

# 景碩科技股份有限公司112年股東常會議事錄



時 間：中華民國 112 年 5 月 31 日(星期三)上午 9 時正(8 時 30 分開始報到)

地 點：桃園市新屋區中華路 1245 號(本公司石磊廠)

召開方式：實體股東會

出席股數：本公司發行股份總數為 454,219,060 股，出席股東連同委託代理人所代表之出席股份總數計 293,091,640 股(含以電子方式行使表決權出席股份為 292,103,845 股)，出席比例為 64.52%。

出席董事：廖賜政 童子賢 陳河旭 張謙為 胡桂琴 吳輝煌(審計委員會召集人) 李明显

列席：安永聯合會計師事務所 張志銘會計師

法務 陳威菁

主 席：董事長 廖賜政

記錄：劉素真

主席宣佈開會：報告出席股東連同代表股份總額，已達法定數額，謹宣佈開會。

主席致詞：(略)

## 一、報告事項

(一) 案 由：本公司 111 年度營業狀況報告，報請 公鑒。

說 明：民國 111 年度營業報告書請參閱附件一。

(二) 案 由：本公司審計委員會審查 111 年度決算表冊報告，報請 公鑒。

說 明：審計委員會審查報告書請參閱附件二。

(三) 案 由：本公司 111 年度員工及董事酬勞分派情形報告，報請 公鑒。

說 明：

1. 依本公司章程第 24 條關於員工及董事酬勞分配成數，本公司年度如有獲利，應提撥不低於 10% 為員工酬勞及不高於 1% 為董事酬勞。
2. 本公司 111 年度分派董事酬勞新台幣 69,913,318 元及員工酬勞新台幣 1,198,514,032 元，擬全數以現金發放，與 111 年度認列費用金額無差異。

(四) 案 由：本公司 111 年度盈餘分派現金股利情形報告，報請 公鑒。

說 明：

1. 依本公司章程第 24 條之 1 規定，授權董事會決議以發放現金分派股東紅利，每股分派現金股利 6.5 元，計新台幣 2,943,011,890 元。
2. 本次現金股利按分配比例計算至元為止，元以下捨去，分配未滿 1 元之畸零款合計數，列入本公司之其他收入，除息基準日及其

他相關配發事宜授權董事長訂定之。

3. 如嗣後因本公司流通在外股數發生變動，致配息比例發生異動而需修正時，授權董事長在上述分派金額之範圍內全權處理之。

## 二、承認事項

- (一) 案由：本公司 111 年度營業報告書、財務報表及合併財務報表案，敬請承認。(董事會提)

說明：

1. 本公司 111 年度財務報表，業經安永聯合會計師事務所查核簽證竣事，並出具查核報告在案，連同營業報告書及決算表冊，經送審計委員會審查完竣。
2. 前項表冊請參閱附件一及附件三。

決議：本案表決時出席股東表決權總數為 292,937,141 權(其中以電子方式行使表決權數 292,103,845 權)；經票決結果，贊成 278,134,533 權(其中以電子方式行使表決權數 277,301,237 權)，反對 75,764 權(其中以電子方式行使表決權數 75,764 權)，無效票 0 權，棄權及未投票 14,726,844 權(其中以電子方式行使表決權數 14,726,844 權)，贊成權數超過法定數額，本案照案通過。

- (二) 案由：本公司 111 年度盈餘分配案，敬請承認。(董事會提)

說明：

1. 本公司民國 111 年度稅後淨利為新台幣 6,976,792,379 元，依法提列法定盈餘公積及迴轉特別盈餘公積後，按本公司章程擬具盈餘分配表。
2. 111 年度盈餘分配表請參閱附件四。

決議：本案表決時出席股東表決權總數為 292,937,141 權(其中以電子方式行使表決權數 292,103,845 權)；經票決結果，贊成 278,457,323 權(其中以電子方式行使表決權數 277,624,027 權)，反對 113,854 權(其中以電子方式行使表決權數 113,854 權)，無效票 0 權，棄權及未投票 14,365,964 權(其中以電子方式行使表決權數 14,365,964 權)，贊成權數超過法定數額，本案照案通過。

## 三、臨時動議

無

#### 四、散 會(同日上午 9 時 15 分)

本次股東會無股東提問。

(本次股東常會紀錄僅載明會議進行之要旨，詳盡內容仍以會議影音紀錄為準)

## 附件一

### 111 年度營業報告書

#### (一) 111 年度營業報告

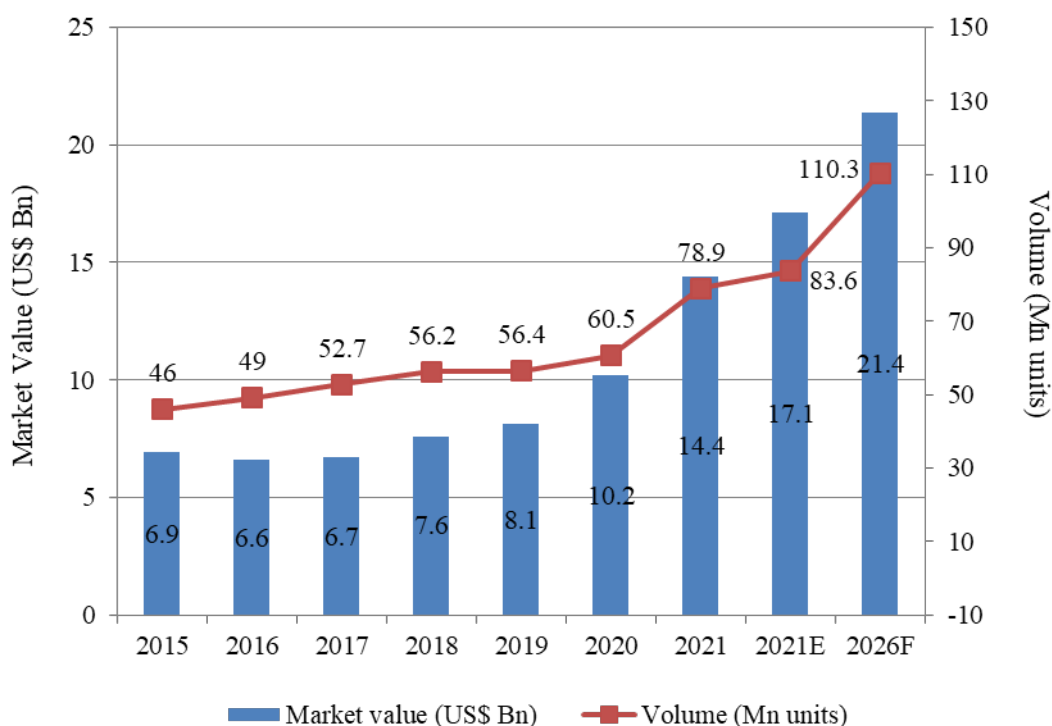
疫情紅利在 110 年及 111 年上半年度半導體產業創造了巨幅的成長，整體電子產業急速進入環比衰退，上下游同步調整並控制庫存產量，新品訂單快速下滑等局面，說明了 111 年整體電子業的格局及趨勢。疲弱的需求、對未來成長的不確定性，以及對通貨膨脹的疑慮，悲觀的看法至少持續至 112 年上半年，訂單能见度也大幅縮短，整體產業處於靜待復甦的氣氛。

回顧 111 年的電子產品產業，各別產品及裝置還是有不同的成長趨勢，在智慧型手機方面，美系智慧型手機成長有限，但在中國的智慧型手機需求則是領先趨弱，部分原因歸責於強力的封控清零，影響到經濟成長及換機的需求，更多的原因則是來自於 110 年所建置的超高零組件庫存，全球智慧型手機的需求在 111 年下滑了 11%，是領先進入後疫情衰退的產品。

在筆記型電腦產品方面，經歷 110 年有巨幅 23.2% 的成長後，於 111 年第二季後也呈現快速下滑，最終雖然仍有 188.5 百萬台的出貨，回到 109 年疫情前的水準，但是 111 年的衰退也來到 23.8%，市場可以用“急凍”來形容。

原先寄以厚望的人工智慧、高效運算帶來的伺服器及資料中心的需求，最後也因 112 年需求成長的不確定性升高，致使主要系統客戶紛紛調降資本支出，甚至進一步裁員削減開支，使得伺服器的需求在 111 年第四季開始有了 7.2% 的環比衰退。整年度雖然仍有雙位數的成長，惟主要系統商也將 112 年的成長率下調至 4% 左右，展望趨於保守。

綜觀全球 IC 載板市場及展望，即便短期如高庫存、烏俄戰爭、中美科技禁令等情形，但在長期發展上仍屬正向。參考 Prismark 的市場報告（圖一），IC 載板市場規模在 111 年成長了 19%，在未來五年間的複合成長率也有 8.3%，仍處於高速成長的領域，亦優於整個半導體產業約 5.6% 的複合成長率。



圖一、全球 IC 載板市場規模（資料來源：Prismark, October 2022）

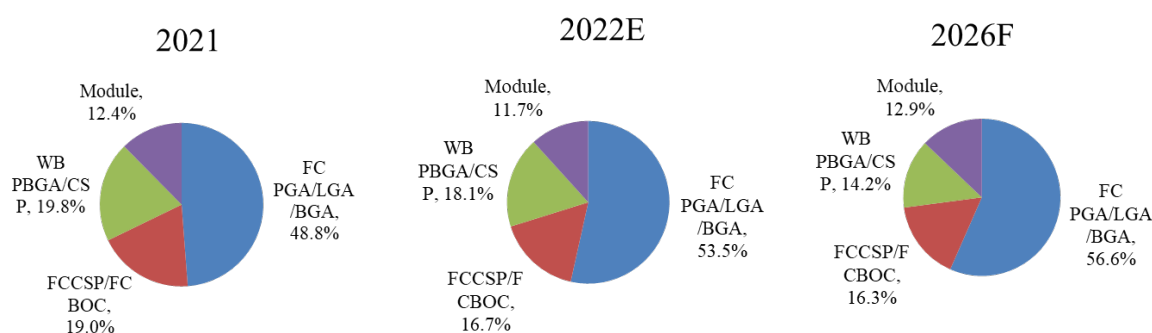
載板市場成長的動力仍然來自於 AI 人工智慧、高效運算等領域。載板類別中屬於 FC-BGA，亦即俗稱 ABF 覆晶載板，它的年複合成長率約在 11.5%(表一)，其佔比也逐年提高，預估到 115 年時將提升至 56.6%(圖二)。

載板的應用類別另有一個成長率較高的是模組產品 (Module)，應用在許多手持式裝置裡面，其年複合成長率也達到 9.1%，模組產品將隨著 AI 人工智慧在各領域的普及，終端接取裝置設備的多樣化，而產生出更多的應用場景，市場規模亦持續成長。

單位：美金百萬元

|                | 2021   | 2022E  | 2026F  | 2021-2026<br>CAAGR |
|----------------|--------|--------|--------|--------------------|
| FC PGA/LGA/BGA | 7,033  | 9,165  | 12,132 | 11.5%              |
| FCCSP/FCBOC    | 2,738  | 2,864  | 3,497  | 4.8%               |
| WB PBGA/CSP    | 2,855  | 3,099  | 3,043  | 1.7%               |
| Module         | 1,784  | 2,010  | 2,763  | 9.1%               |
| Total          | 14,410 | 17,139 | 21,435 | 8.3%               |

表一、IC 載板產品組合及複合成長率（資料來源：Prismark, October 2022）



圖二、IC 載板產品組合推移 (資料來源：Prismark, October 2022)

111 年底至 112 年初整體半導體產業均處於低迷狀態，通膨及戰爭的不確定性抑制經濟的復甦，能期待的是疫情封控已逐步解除，民生經濟活動也可望趨於正常與活絡。因此，對於 112 年的展望仍然正向。公司內部對於產品開發及爭取客戶訂單的活動，依然按照市場產品發展的趨勢方向，積極投入資源，方能確保長期的穩定成長。

本公司 111 年度之個體營收為新台幣（以下同）34,251,019 仟元，較去年同期 27,235,597 仟元成長 25.76%，稅後淨利 6,976,792 仟元較前一年的稅後淨利 3,858,984 仟元成長 80.79%；合併營收 41,626,486 仟元，較去年同期 33,336,442 仟元成長 24.87%，稅後淨利 7,933,470 仟元較前一年的稅後淨利 4,492,108 仟元成長 76.61%，營運結果如下：

單位：新台幣仟元

| 個體財報項目 | 111 年      | 110 年      | 成長率 %   |
|--------|------------|------------|---------|
| 營業收入   | 34,251,019 | 27,235,597 | 25.76%  |
| 營業毛利   | 11,123,870 | 6,831,912  | 62.82%  |
| 營業利益   | 7,106,474  | 3,367,072  | 111.06% |
| 稅前淨利   | 8,725,094  | 4,288,143  | 103.47% |
| 本期淨利   | 6,976,792  | 3,858,984  | 80.79%  |
| 每股盈餘   | 15.47 元    | 8.56 元     |         |

單位：新台幣仟元

| 合併財報項目 | 111 年      | 110 年      | 成長率 %  |
|--------|------------|------------|--------|
| 營業收入   | 41,626,486 | 33,336,442 | 24.87% |
| 營業毛利   | 15,868,315 | 10,753,934 | 47.56% |
| 營業利益   | 9,963,585  | 5,455,775  | 82.62% |
| 稅前淨利   | 10,334,990 | 5,641,125  | 83.21% |
| 本期淨利   | 7,933,470  | 4,492,108  | 76.61% |
| 淨利歸屬於： |            |            |        |
| 母公司業主  | 6,976,792  | 3,858,984  |        |
| 非控制權益  | 956,678    | 633,124    |        |
| 每股盈餘   | 15.47 元    | 8.56 元     |        |

## (二) 本年度營業計劃概要

### 1. 經營方針

本公司自成立以來，皆秉持「滿足客戶，追求卓越」之經營理念，朝向技術領先滿足市場需求的發展方向，切實掌握新世代產品需求，並提前投入工程資源以保持領先優勢，同時對應競爭者的競爭，期待能提高獲利，以為股東創造更大利益為目標。

IC封裝載板產業發朝幾個技術方向發展；例如多晶片、高集積度封裝(Chiplet)，SiP模組，整合天線模組，高頻及高速應用，細線路，薄型化...等等。公司研發部門持續掌握技術發展方向及客戶需求，以技術及品質創造差異化，保持最高的競爭力。

### 2. 預期銷售數量及其依據

依據Prismark調研數據，110至115年間，IC載板市場複合成長率達8.3% (表一)。這不僅僅是ABF載板產品隨著AI、IoT、HPC、機器學習、汽車應用、5G/6G基礎建設等需求的增長，在BT載板方面更有5G手機帶來的AiP、SiP、RF元件需求，外加伺服器、資料中心等等帶來的寬頻記憶體(High Bandwidth Memory, HBM)，都帶動IC載板整體需求的成長。公司營收的成長是根據這些產品區塊成長趨勢來制定的，要謹慎應對的是產能利用率的有效配置。

### 3.重要之產銷政策

(1) 加強多晶片封裝技術發展的能量，著重製程技術並搭配高頻/高速材料的發展，以因應 5G/6G 及汽車產品的需求。

(2) 擴充 ABF FC-BGA 載板產能，以搭配高層數板及高頻/高速的中長期的發展需求。

#### (三) 未來公司發展策略

積極擴充ABF FC-BGA 載板產能，並搭配記憶體用超薄載板、SiP模組及天線模組產品的需求，適度擴充BT載板產能。中期持續微縮線寬、孔徑、厚度等基本半導體需求發展，長期則朝高頻材料系統、嵌入主動/被動元件、直接晶片貼合等複雜結構發展技術，維持公司產品及技術的競爭力。

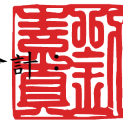
董事長



經理人



主辦會計





## 附件二

景碩科技股份有限公司

審計委員會審查報告書

董事會造送本公司民國111年1月1日至12月31日之營業報告書、財務報表、合併財務報表及盈餘分派議案等，其中財務報表及合併財務報表業經委託安永聯合會計師事務所查核完竣，並出具查核報告。上述營業報告書、財務報表、合併財務報表及盈餘分派議案經本審計委員會查核，認為尚無不合，爰依證券交易法第十四條之四及公司法第二百一十九條之規定報告如上，敬請 鑒核。

景碩科技股份有限公司

審計委員會召集人：吳輝煌



中 華 民 國 112 年 2 月 13 日

### 附件三

#### 會計師查核報告

景碩科技股份有限公司 公鑒：

#### 查核意見

景碩科技股份有限公司民國一一一年十二月三十一日及民國一一〇年十二月三十一日之個體資產負債表，暨民國一一一年一月一日至十二月三十一日及民國一一〇年一月一日至十二月三十一日之個體綜合損益表、個體權益變動表及個體現金流量表，以及個體財務報表附註(包括重大會計政策彙總)，業經本會計師查核竣事。

依本會計師之意見，基於本會計師之查核結果及其他會計師之查核報告(請參閱其他事項段)，上開個體財務報表在所有重大方面係依照證券發行人財務報告編製準則編製，足以允當表達景碩科技股份有限公司民國一一一年十二月三十一日及民國一一〇年十二月三十一日之個體財務狀況，暨民國一一一年一月一日至十二月三十一日及民國一一〇年一月一日至十二月三十一日之個體財務績效及個體現金流量。

#### 查核意見之基礎

本會計師係依照會計師查核簽證財務報表規則及審計準則執行查核工作。本會計師於該等準則下之責任將於會計師查核財務報表之責任段進一步說明。本會計師所隸屬事務所受獨立性規範之人員已依會計師職業道德規範，與景碩科技股份有限公司保持超然獨立，並履行該規範之其他責任。基於本會計師之查核結果及其他會計師之查核報告，本會計師相信已取得足夠及適切之查核證據，以作為表示查核意見之基礎。

#### 關鍵查核事項

關鍵查核事項係指依本會計師之專業判斷，對景碩科技股份有限公司民國一一一年度個體財務報表之查核最為重要之事項。該等事項已於查核個體財務報表整體及形成查核意見之過程中予以因應，本會計師並不對該等事項單獨表示意見。

## 收入認列

景碩科技股份有限公司民國一一一年度營業收入為新台幣34,251,019仟元。由於銷售地點包含台灣、中國大陸及美國等多國市場，其中因應部分國外客戶之需求設置國外倉庫，且針對主要客戶之銷售條件不盡相同，需判斷並決定履約義務及其滿足之時點。因此本會計師決定此為關鍵查核事項。本會計師之查核程序包括(但不限於)評估收入會計政策的適當性，評估及測試銷貨循環中與收入認列時點攸關之內部控制的有效性，抽選樣本執行交易細項測試，包括取得客戶之訂單或合約文件，檢視交易條件，確認國外倉庫收入認列時點是否與合約或訂單所載之履約義務及滿足時點一致，針對每月銷貨收入進行分析性覆核程序及執行資產負債表日前後一段時間之截止點測試等查核程序。本會計師亦考量個體財務報表附註四及六中有關營業收入揭露的適當性。

## 存貨評價

景碩科技股份有限公司於民國一一一年十二月三十一日存貨金額為新台幣2,770,717仟元。由於載板之應用產品市場受科技快速發展及消費喜好趨勢影響，管理階層須及時就新產品開發及客戶需求狀況，評估存貨是否有跌價或呆滯等價值減損之虞，以及備抵存貨跌價及呆滯損失適足性之評估涉及管理階層重大判斷。因此，本會計師決定此為關鍵查核事項。本會計師之查核程序包括(但不限於)評估呆滯及過時存貨之會計政策的適當性，包括呆滯及過時存貨之辨認、測試存貨庫齡之正確性、分析存貨庫齡變動情況，及執行觀察存貨盤點程序，檢視目前存貨使用狀態等查核程序。本會計師亦考量個體財務報表附註五及六中有關存貨揭露的適當性。

## **其他事項-提及其他會計師之查核**

列入景碩科技股份有限公司之個體財務報表中，間接採權益法認列之被投資公司復揚科技股份有限公司之財務報表未經本會計師查核，而係由其他會計師查核。因此，本會計師對上開個體務報表所表示之意見中，有關該被投資公司財務報表所列之金額，係依據其他會計師之查核報告。民國一一一年十二月三十一日及民國一一〇年十二月三十一日對該被投資公司採用權益法之投資分別為新台幣381,123仟元及新台幣325,005仟元，占個體資產總額之0.60%及0.66%，民國一一一年一月一日至十二月三十一日及民國一一〇年一月一日至十二月三十一日相關之採用權益法認列之關聯企業及合資損益之份額分別為新台幣53,319仟元及新台幣27,839仟元，占個體稅前淨利之0.61%及0.65%，採用權益法認列之關聯企業及合資之其他綜合損益之份額分別為新台幣2,799仟元及新台幣(1,623)仟元，占個體其他綜合損益淨額之2.87%及13.16%。

## 管理階層與治理單位對財務報表之責任

管理階層之責任係依照證券發行人財務報告編製準則編製允當表達之個體財務報表，且維持與個體財務報表編製有關之必要內部控制，以確保個體財務報表未存有導因於舞弊或錯誤之重大不實表達。

於編製個體財務報表時，管理階層之責任亦包括評估景碩科技股份有限公司繼續經營之能力、相關事項之揭露，以及繼續經營會計基礎之採用，除非管理階層意圖清算景碩科技股份有限公司或停止營業，或除清算或停業外別無實際可行之其他方案。

景碩科技股份有限公司之治理單位(含審計委員會)負有監督財務報導流程之責任。

## 會計師查核財務報表之責任

本會計師查核個體財務報表之目的，係對個體財務報表整體是否存有導因於舞弊或錯誤之重大不實表達取得合理確信，並出具查核報告。合理確信係高度確信，惟依照審計準則執行之查核工作無法保證必能偵出個體財務報表存有之重大不實表達。不實表達可能導因於舞弊或錯誤。如不實表達之個別金額或彙總數可合理預期將影響個體財務報表使用者所作之經濟決策，則被認為具有重大性。

本會計師依照審計準則查核時，運用專業判斷及專業懷疑。本會計師亦執行下列工作：

1. 辨認並評估個體財務報表導因於舞弊或錯誤之重大不實表達風險；對所評估之風險設計及執行適當之因應對策；並取得足夠及適切之查核證據以作為查核意見之基礎。因舞弊可能涉及共謀、偽造、故意遺漏、不實聲明或踰越內部控制，故未偵出導因於舞弊之重大不實表達之風險高於導因於錯誤者。
2. 對與查核攸關之內部控制取得必要之瞭解，以設計當時情況下適當之查核程序，惟其目的非對景碩科技股份有限公司內部控制之有效性表示意見。
3. 評估管理階層所採用會計政策之適當性，及其所作會計估計與相關揭露之合理性。
4. 依據所取得之查核證據，對管理階層採用繼續經營會計基礎之適當性，以及使景碩科技股份有限公司繼續經營之能力可能產生重大疑慮之事件或情況是否存在重大不確定性，作出結論。本會計師若認為該等事件或情況存在重大不確定性，則須於查核報告中提醒個體財務報表使用者注意個體財務報表之相關揭露，或於該等揭露係屬不適當時修正查核意見。本會計師之結論係以截至查核報告日所取得之查核證據為基礎。惟未來事件或情況可能導致景碩科技股份有限公司不再具有繼續經營之能力。

5. 評估個體財務報表(包括相關附註)之整體表達、結構及內容，以及個體財務報表是否允當表達相關交易及事件。

6. 對於集團內組成個體之財務資訊取得足夠及適切之查核證據，以對個體財務報表表示意見。本會計師負責集團查核案件之指導、監督及執行，並負責形成集團查核意見。

本會計師與治理單位溝通之事項，包括所規劃之查核範圍及時間，以及重大查核發現(包括於查核過程中所辨認之內部控制顯著缺失)。

本會計師亦向治理單位提供本會計師所隸屬事務所受獨立性規範之人員已遵循會計師職業道德規範中有關獨立性之聲明，並與治理單位溝通所有可能被認為會影響會計師獨立性之關係及其他事項(包括相關防護措施)。

本會計師從與治理單位溝通之事項中，決定對景碩科技股份有限公司民國一一一年度個體財務報表查核之關鍵查核事項。本會計師於查核報告中敘明該等事項，除非法令不允許公開揭露特定事項，或在極罕見情況下，本會計師決定不於查核報告中溝通特定事項，因可合理預期此溝通所產生之負面影響大於所增進之公眾利益。

安永聯合會計師事務所

主管機關核准辦理公開發行公司財務報告

查核簽證文號：(87)台財證(六)第 65315 號

(103)金管證審字第 1030025503 號

洪茂益



會計師：

鄭清標



中華民國一一二年二月十三日

景碩科技股份有限公司

個體資產負債表

民國一一年十二月三十一日及民國一〇年十二月三十一日

(金額均以新台幣仟元為單位)

| 資 產  |                  |           | 民國一一年十二月三十一日 |     | 民國一〇年十二月三十一日 |     |
|------|------------------|-----------|--------------|-----|--------------|-----|
| 代碼   | 會 計 項 目          | 附 註       | 金 額          | %   | 金 額          | %   |
|      | 流動資產             |           |              |     |              |     |
| 1100 | 現金及約當現金          | 四及六.1     | \$12,137,938 | 19  | \$11,947,282 | 24  |
| 1110 | 透過損益按公允價值衡量之金融資產 | 四及六.2     | 540,099      | 1   | 537,155      | 1   |
| 1136 | 按攤銷後成本衡量之金融資產    | 四及六.3     | 20,057       | -   | 20,057       | -   |
| 1150 | 應收票據淨額           | 四及六.4     | 11,200       | -   | 4,200        | -   |
| 1170 | 應收帳款淨額           | 四及六.5     | 4,178,881    | 7   | 4,261,313    | 9   |
| 1180 | 應收帳款－關係人         | 四、六.5及七   | 902          | -   | 11,107       | -   |
| 1200 | 其他應收款            |           | 577,835      | 1   | 374,929      | 1   |
| 1210 | 其他應收款－關係人        | 七         | 15,066       | -   | 17,993       | -   |
| 1310 | 存貨淨額             | 四及六.6     | 2,770,717    | 4   | 2,277,128    | 5   |
| 1410 | 預付款項             |           | 626,084      | 1   | 459,126      | 1   |
| 1470 | 其他流動資產           |           | 203,340      | -   | 169,998      | -   |
| 11XX | 流動資產合計           |           | 21,082,119   | 33  | 20,080,288   | 41  |
|      | 非流動資產            |           |              |     |              |     |
| 1550 | 採用權益法之投資         | 四及六.7     | 6,135,660    | 10  | 5,094,421    | 10  |
| 1600 | 不動產、廠房及設備        | 四、六.8及九   | 24,888,173   | 39  | 17,589,569   | 36  |
| 1780 | 無形資產             | 四及六.9     | 19,762       | -   | 9,854        | -   |
| 1840 | 遞延所得稅資產          | 四及六.26    | 9,593        | -   | 9,593        | -   |
| 1915 | 預付設備款            | 四、六.8及九   | 11,411,585   | 18  | 6,460,598    | 13  |
| 1995 | 其他非流動資產          | 六.10及六.17 | 37,745       | -   | 11,695       | -   |
| 15XX | 非流動資產合計          |           | 42,502,518   | 67  | 29,175,730   | 59  |
| 1XXX | 資產總計             |           | \$63,584,637 | 100 | \$49,256,018 | 100 |

(請參閱個體財務報表附註)

董事長：廖賜政

經理人：陳河旭

會計主管：劉素貞

景碩科技股份有限公司

個體資產負債表(續)

民國一十一年十二月三十一日及民國一十一年十二月三十一日  
(金額均以新台幣千元為單位)

| 負債及權益 |          |             | 民國一十一年十二月三十一日 |     | 民國一十一年十二月三十一日 |     |
|-------|----------|-------------|---------------|-----|---------------|-----|
| 代碼    | 會計項目     | 附註          | 金額            | %   | 金額            | %   |
|       | 流動負債     |             |               |     |               |     |
| 2100  | 短期借款     | 六.11        | \$-           | -   | \$391,991     | 1   |
| 2130  | 合約負債     | 四及六.20      | 33,923        | -   | 46,315        | -   |
| 2150  | 應付票據     |             | 20,420        | -   | 26,319        | -   |
| 2170  | 應付帳款     |             | 1,796,782     | 3   | 1,789,954     | 4   |
| 2180  | 應付帳款—關係人 | 七           | 241,659       | -   | 611,152       | 1   |
| 2200  | 其他應付款    | 六.12及七      | 6,918,469     | 11  | 5,052,347     | 10  |
| 2230  | 當期所得稅負債  | 四           | 1,792,657     | 3   | 578,424       | 1   |
| 2300  | 其他流動負債   | 六.13        | 1,065,121     | 2   | 1,392,115     | 3   |
| 2365  | 退款負債     | 六.14        | 367,137       | -   | 68,129        | -   |
| 21XX  | 流動負債合計   |             | 12,236,168    | 19  | 9,956,746     | 20  |
|       | 非流動負債    |             |               |     |               |     |
| 2527  | 合約負債     | 四及六.20      | 2,441,184     | 4   | -             | -   |
| 2540  | 長期借款     | 六.15        | 9,683,274     | 15  | 8,414,790     | 17  |
| 2570  | 遞延所得稅負債  | 四及六.26      | -             | -   | 355           | -   |
| 2600  | 其他非流動負債  | 四、六.16及六.17 | 4,902,311     | 8   | 1,814,795     | 4   |
| 25XX  | 非流動負債合計  |             | 17,026,769    | 27  | 10,229,940    | 21  |
| 2XXX  | 負債總計     |             | 29,262,937    | 46  | 20,186,686    | 41  |
|       | 權益       |             |               |     |               |     |
| 3100  | 股本       | 六.18        |               |     |               |     |
| 3110  | 普通股股本    |             | 4,527,761     | 7   | 4,508,441     | 9   |
| 3200  | 資本公積     | 六.18        | 6,860,826     | 11  | 6,633,051     | 13  |
| 3300  | 保留盈餘     | 六.18        |               |     |               |     |
| 3310  | 法定盈餘公積   |             | 4,087,701     | 6   | 3,700,821     | 8   |
| 3320  | 特別盈餘公積   |             | 203,108       | -   | 181,016       | -   |
| 3350  | 未分配盈餘    |             | 18,826,225    | 30  | 14,249,110    | 29  |
| 3400  | 其他權益     |             | (183,871)     | -   | (203,107)     | -   |
| 3500  | 庫藏股票     | 六.18        | (50)          | -   | -             | -   |
| 3XXX  | 權益總計     |             | 34,321,700    | 54  | 29,069,332    | 59  |
|       | 負債及權益總計  |             | \$63,584,637  | 100 | \$49,256,018  | 100 |

(請參閱個體財務報表附註)

董事長：廖賜政

經理人：陳河旭

會計主管：劉素真

景碩科技股份有限公司

個體綜合損益表

民國一〇一年一月一日至十二月三十一日  
及民國一〇〇年一月一日至十二月三十一日  
(金額除每股盈餘外，均以新台幣仟元為單位)

| 代碼   | 項 目                      | 附註       | 民國一〇一一年度     |      | 民國一〇〇年度      |      |
|------|--------------------------|----------|--------------|------|--------------|------|
|      |                          |          | 金 額          | %    | 金 額          | %    |
| 4000 | 營業收入                     | 四、六.20及七 | \$34,251,019 | 100  | \$27,235,597 | 100  |
| 5000 | 營業成本                     | 七        | (23,127,149) | (67) | (20,403,685) | (75) |
| 5900 | 營業毛利                     |          | 11,123,870   | 33   | 6,831,912    | 25   |
| 6000 | 營業費用                     | 七        |              |      |              |      |
| 6100 | 推銷費用                     |          | (376,186)    | (1)  | (313,834)    | (2)  |
| 6200 | 管理費用                     |          | (1,930,473)  | (6)  | (1,466,126)  | (5)  |
| 6300 | 研發費用                     |          | (1,698,340)  | (5)  | (1,687,108)  | (6)  |
| 6450 | 預期信用減損(損失)利益             | 四、六.21   | (12,397)     | -    | 2,228        | -    |
|      | 營業費用合計                   |          | (4,017,396)  | (12) | (3,464,840)  | (13) |
| 6900 | 營業利益                     |          | 7,106,474    | 21   | 3,367,072    | 12   |
| 7000 | 營業外收入及支出                 |          |              |      |              |      |
| 7100 | 利息收入                     | 六.24     | 50,416       | -    | 24,950       | -    |
| 7010 | 其他收入                     | 六.24及七   | 156,584      | -    | 186,772      | 1    |
| 7020 | 其他利益及損失                  | 六.24及七   | 140,608      | -    | 44,434       | -    |
| 7050 | 財務成本                     | 六.24     | (123,381)    | -    | (62,241)     | -    |
| 7070 | 採用權益法認列之子公司、關聯企業及合資損益之份額 |          | 1,394,393    | 4    | 727,156      | 3    |
|      | 營業外收入及支出合計               |          | 1,618,620    | 4    | 921,071      | 4    |
| 7900 | 稅前淨利                     |          | 8,725,094    | 25   | 4,288,143    | 16   |
| 7950 | 所得稅費用                    | 四及六.26   | (1,748,302)  | (5)  | (429,159)    | (2)  |
| 8200 | 本期淨利                     |          | 6,976,792    | 20   | 3,858,984    | 14   |
| 8300 | 其他綜合損益                   | 六.25     |              |      |              |      |
| 8310 | 不重分類至損益之項目               |          |              |      |              |      |
| 8311 | 確定福利計畫之再衡量數              |          | 42,519       | -    | 9,757        | -    |
| 8360 | 後續可能重分類至損益之項目            |          |              |      |              |      |
| 8370 | 國外營運機構財務報表換算之兌換差額        |          | 55,169       | -    | (22,092)     | -    |
|      | 本期其他綜合損益(稅後淨額)           |          | 97,688       | -    | (12,335)     | -    |
| 8500 | 本期綜合損益總額                 |          | \$7,074,480  | 20   | \$3,846,649  | 14   |
| 9750 | 基本每股盈餘(元)                | 六.27     | \$15.47      |      | \$8.56       |      |
| 9850 | 稀釋每股盈餘(元)                | 六.27     | \$15.07      |      | \$8.51       |      |

(請參閱個體財務報表附註)

董事長：廖賜政

經理人：陳河旭

會計主管：劉素真



景碩科技股份有限公司

個體權益變動表

民國一〇一年一月一日至十二月三十一日  
及民國一〇〇一年一月一日至十二月三十一日  
(金額均以新台幣千元為單位)

| 代碼 | 項 目                   | 股本          | 資本公積        | 保留盈餘        |           |              | 其他權益項目            |            | 庫藏股票    | 權益總額         |
|----|-----------------------|-------------|-------------|-------------|-----------|--------------|-------------------|------------|---------|--------------|
|    |                       |             |             | 法定盈餘公積      | 特別盈餘公積    | 未分配盈餘        | 國外營運機構財務報表換算之兌換差額 | 員工未賺得酬勞成本  |         |              |
| 代碼 | 項 目                   | 3100        | 3200        | 3310        | 3320      | 3350         | 3410              | 3490       | 3500    | 3XXX         |
| A1 | 民國一〇一年一月一日餘額          | \$4,508,625 | \$6,632,030 | \$3,647,505 | \$183,405 | \$10,882,082 | \$(181,015)       | \$(2,837)  | \$(143) | \$25,669,652 |
| B1 | 民國一〇九年度盈餘指撥及分配        |             |             |             |           |              |                   |            |         |              |
| B1 | 提列法定盈餘公積              |             |             | 53,316      |           | (53,316)     |                   |            |         | -            |
| B3 | 提列特別盈餘公積              |             |             |             | (2,389)   | 2,389        |                   |            |         | -            |
| B5 | 普通股現金股利               |             |             |             |           | (450,847)    |                   |            |         | (450,847)    |
| D1 | 民國一〇〇年度淨利             |             |             |             |           | 3,858,984    |                   |            |         | 3,858,984    |
| D3 | 民國一〇〇年度其他綜合損益         |             |             |             |           | 9,757        | (22,092)          |            |         | (12,335)     |
| D5 | 本期綜合損益總額              | -           | -           | -           | -         | 3,868,741    | (22,092)          | -          | -       | 3,846,649    |
| H3 | 組織重組                  |             | 1           |             |           | (1)          |                   |            |         | -            |
| T1 | 限制員工權利新股及其他           | (184)       | 1,020       |             |           | 62           |                   | 2,837      | 143     | 3,878        |
| Z1 | 民國一〇一年十二月三十一日餘額       | 4,508,441   | 6,633,051   | 3,700,821   | 181,016   | 14,249,110   | (203,107)         | -          | -       | 29,069,332   |
| B1 | 民國一〇〇年度盈餘指撥及分配        |             |             |             |           |              |                   |            |         |              |
| B1 | 提列法定盈餘公積              |             |             | 386,880     |           | (386,880)    |                   |            |         | -            |
| B3 | 提列特別盈餘公積              |             |             |             | 22,092    | (22,092)     |                   |            |         | -            |
| B5 | 普通股現金股利               |             |             |             |           | (2,028,798)  |                   |            |         | (2,028,798)  |
| D1 | 民國一〇〇一年度淨利            |             |             |             |           | 6,976,792    |                   |            |         | 6,976,792    |
| D3 | 民國一〇〇一年度其他綜合損益        |             |             |             |           | 42,519       | 55,169            |            |         | 97,688       |
| D5 | 本期綜合損益總額              | -           | -           | -           | -         | 7,019,311    | 55,169            | -          | -       | 7,074,480    |
| H3 | 組織重組                  |             | 1,435       |             |           | (1,645)      |                   |            |         | (210)        |
| M5 | 實際取得或處分子公司股權價格與帳面價值差額 |             | (292)       |             |           | (2,781)      |                   |            |         | (3,073)      |
| N1 | 股份基礎給付交易              |             | 498         |             |           |              |                   |            |         | 498          |
| T1 | 限制員工權利新股及其他           | 19,320      | 226,134     |             |           |              |                   | (35,933)   | (50)    | 209,471      |
| Z1 | 民國一〇〇一年十二月三十一日餘額      | \$4,527,761 | \$6,860,826 | \$4,087,701 | \$203,108 | \$18,826,225 | \$(147,938)       | \$(35,933) | \$(50)  | \$34,321,700 |

(請參閱個體財務報表附註)

董事長：廖賜政

經理人：陳河旭

會計主管：劉素真

景碩科技股份有限公司  
個體現金流量表  
民國一〇一一年一月一日至十二月三十一日  
及民國一〇一〇年一月一日至十二月三十一日  
(金額均以新台幣千元為單位)

| 代 碼    | 項 目                        | 民國一〇一一年度    | 民國一〇一〇年度    | 代 碼    | 項 目                 | 民國一〇一一年度     | 民國一〇一〇年度     |
|--------|----------------------------|-------------|-------------|--------|---------------------|--------------|--------------|
| AAAA   | 營業活動之現金流量：                 |             |             | BBBB   | 投資活動之現金流量：          |              |              |
| A10000 | 稅前淨利                       | \$8,725,094 | \$4,288,143 | B00040 | 按攤銷後成本衡量之金融資產(增加)減少 | 59,980       | 403,000      |
| A20000 | 調整項目：                      |             |             | B02700 | 取得不動產、廠房及設備         | (15,342,080) | (11,321,907) |
| A20010 | 不影響現金流量之收益費損項目：            |             |             | B02800 | 處分不動產、廠房及設備         | 166,421      | 51,329       |
| A20100 | 折舊費用                       | 3,696,551   | 3,205,377   | B03800 | 存出保證金(增加)減少         | 4,449        | 21,065       |
| A20200 | 攤銷費用                       | 49,923      | 38,003      | B04500 | 取得無形資產              | (59,831)     | (24,913)     |
| A20300 | 預期信用減損損失(利益)數              | 12,397      | (2,228)     | BBBB   | 投資活動之淨現金流入(出)       | (15,171,061) | (10,871,426) |
| A20400 | 透過損益按公允價值衡量金融資產及負債之淨損益     | (2,944)     | (1,554)     |        |                     |              |              |
| A20900 | 利息費用                       | 123,381     | 62,241      | CCCC   | 籌資活動之現金流量：          |              |              |
| A21200 | 利息收入                       | (50,416)    | (24,950)    | C00100 | 舉借(償還)短期借款          | (391,991)    | (1,316,374)  |
| A21300 | 股利收入                       | 360,000     | -           | C01600 | 舉借長期借款              | 3,240,000    | 7,119,820    |
| A21900 | 股份基礎給付酬勞成本                 | 47,882      | 3,836       | C01700 | 償還長期借款              | (1,493,885)  | (1,148,482)  |
| A22300 | 採用權益法認列之子公司、關聯企業及合資損(益)之份額 | (1,394,393) | (727,156)   | C03000 | 存入保證金增加(減少)         | 3,078,618    | 1,744,029    |
| A22500 | 處分不動產、廠房及設備損失(利益)          | (27,085)    | (19,982)    | C04500 | 發放現金股利              | (2,028,798)  | (450,847)    |
| A23100 | 處分投資損失(利益)                 | 6,650       | -           | C04600 | 現金增資                | 165,379      | -            |
| A29900 | 其他項目—政府補助利益                | (14,172)    | (8,239)     | CCCC   | 籌資活動之淨現金流入(出)       | 2,569,323    | 5,948,146    |
| A29900 | 其他項目—火災損失                  | 2,526       | -           | EEEE   | 本期現金及約當現金增加(減少)數    | 190,656      | 2,727,573    |
| A30000 | 與營業活動相關之資產/負債變動數：          |             |             | E00100 | 期初現金及約當現金餘額         | 11,947,282   | 9,219,709    |
| A31110 | 透過損益按公允價值衡量之金融資產淨(增加)減少    | -           | 479,820     | E00200 | 期末現金及約當現金餘額         | \$12,137,938 | \$11,947,282 |
| A31130 | 應收票據(增加)減少                 | (7,000)     | (3,018)     |        |                     |              |              |
| A31150 | 應收帳款(增加)減少                 | 70,035      | (1,123,840) |        |                     |              |              |
| A31160 | 應收帳款—關係人(增加)減少             | 10,205      | (11,107)    |        |                     |              |              |
| A31180 | 其他應收款(增加)減少                | (200,159)   | (262,541)   |        |                     |              |              |
| A31190 | 其他應收款—關係人(增加)減少            | 2,927       | (4,070)     |        |                     |              |              |
| A31200 | 存貨淨額(增加)減少                 | (493,589)   | (275,853)   |        |                     |              |              |
| A31230 | 預付款項(增加)減少                 | (251,168)   | (297,518)   |        |                     |              |              |
| A31240 | 其他流動資產(增加)減少               | (33,342)    | (80,943)    |        |                     |              |              |
| A32125 | 合約負債增加(減少)                 | 1,686,230   | 28,808      |        |                     |              |              |
| A32130 | 應付票據增加(減少)                 | (5,899)     | (19,547)    |        |                     |              |              |
| A32150 | 應付帳款增加(減少)                 | 6,828       | 295,572     |        |                     |              |              |
| A32160 | 應付帳款—關係人增加(減少)             | (369,493)   | 369,749     |        |                     |              |              |
| A32180 | 其他應付款增加(減少)                | 1,177,258   | 973,342     |        |                     |              |              |
| A32230 | 其他流動負債增加(減少)               | (45,740)    | 782,885     |        |                     |              |              |
| A32240 | 淨確定福利負債增加(減少)              | (4,239)     | (4,350)     |        |                     |              |              |
| A32990 | 退款負債增加(減少)                 | 299,008     | (2,475)     |        |                     |              |              |
| A33000 | 營運產生之現金流入(出)               | 13,377,256  | 7,658,405   |        |                     |              |              |
| A33200 | 收取之利息                      | 47,669      | 25,429      |        |                     |              |              |
| A33300 | 支付之利息                      | (98,107)    | (47,498)    |        |                     |              |              |
| A33500 | 支付之所得稅                     | (534,424)   | 14,517      |        |                     |              |              |
| AAAA   | 營業活動之淨現金流入(出)              | 12,792,394  | 7,650,853   |        |                     |              |              |

(請參閱個體財務報告附註)

董事長：廖賜政

經理人：陳河旭


會計主管：劉素貞

## 聲 明 書

本公司民國一一一年度(自民國一一一年一月一日至十二月三十一日止)依「關係企業合併營業報告書合併財務報表及關係報告書編製準則」應納入編製關係企業合併財務報表之公司與依國際財務報導準則第十號應納入編製母子公司合併財務報表之公司均相同，且關係企業合併財務報表所應揭露相關資訊於前揭母子公司合併財務報表中均已揭露，爰不再另行編製關係企業合併財務報表。

特此聲明

公司名稱：景碩科技股份有限公司



負責人：廖 賜 政



中華民國一一二年二月十三日

## 會計師查核報告

景碩科技股份有限公司 公鑒：

### 查核意見

景碩科技股份有限公司及其子公司民國一一一年十二月三十一日及民國一一〇年十二月三十一日之合併資產負債表，暨民國一一一年一月一日至十二月三十一日及民國一一〇年一月一日至十二月三十一日之合併綜合損益表、合併權益變動表、合併現金流量表，以及合併財務報表附註(包括重大會計政策彙總)，業經本會計師查核竣事。

依本會計師之意見，基於本會計師之查核結果及其他會計師之查核報告(請參閱其他事項段)，上開合併財務報表在所有重大方面係依照證券發行人財務報告編製準則暨經金融監督管理委員會認可並發布生效之國際財務報導準則、國際會計準則、國際財務報導解釋及解釋公告編製，足以允當表達景碩科技股份有限公司及其子公司民國一一一年十二月三十一日及民國一一〇年十二月三十一日之合併財務狀況，暨民國一一一年一月一日至十二月三十一日及民國一一〇年一月一日至十二月三十一日之合併財務績效及合併現金流量。

### 查核意見之基礎

本會計師係依照會計師查核簽證財務報表規則及審計準則執行查核工作。本會計師於該等準則下之責任將於會計師查核合併財務報表之責任段進一步說明。本會計師所隸屬事務所受獨立性規範之人員已依會計師職業道德規範，與景碩科技股份有限公司及其子公司保持超然獨立，並履行該規範之其他責任。基於本會計師之查核結果及其他會計師之查核報告，本會計師相信已取得足夠及適切之查核證據，以作為表示查核意見之基礎。

### 關鍵查核事項

關鍵查核事項係指依本會計師之專業判斷，對景碩科技股份有限公司及其子公司民國一一一年度合併財務報表之查核最為重要之事項。該等事項已於查核合併財務報表整體及形成查核意見之過程中予以因應，本會計師並不對該等事項單獨表示意見。

### 收入認列

景碩科技股份有限公司及其子公司民國一一一年度認列營業收入(包含停業單位收入814,568仟元)為新台幣42,441,054仟元。由於銷售地點包含台灣、中國大陸及美國等多國市場，其中因應部分國外客戶之需求設置國外倉庫，且針對主要客戶之銷售條件不盡相同，需判斷並決定履約義務及其滿足之時點。

因此，本會計師決定此為關鍵查核事項。本會計師之查核程序包括(但不限於)評估收入會計政策的適當性，評估及測試銷貨循環中與收入認列時點攸關之內部控制的有效性，抽選樣本執行交易細項測試，包括取得客戶之訂單或合約文件，檢視交易條件，確認國外倉庫收入認列時點是否與合約或訂單所載之履約義務及滿足時點一致，針對每月銷貨收入進行分析性覆核程序及執行資產負債表日前後一段時間之截止點測試等查核程序。本會計師亦考量合併財務報表附註四及六中有關營業收入揭露的適當性。

### 存貨評價

景碩科技股份有限公司及其子公司於民國一一一年十二月三十一日存貨金額為新台幣3,480,943仟元。由於載板之應用產品市場受科技快速發展及消費喜好趨勢影響，管理階層須及時就新產品開發及客戶需求狀況，評估存貨是否有跌價或呆滯等價值減損之虞，以及備抵存貨跌價及呆滯損失適足性之評估涉及管理階層重大判斷。因此，本會計師決定此為關鍵查核事項。本會計師之查核程序包括(但不限於)評估呆滯及過時存貨之會計政策的適當性，包括呆滯及過時存貨之辨認、測試存貨庫齡之正確性、分析存貨庫齡變動情況，及執行觀察存貨盤點程序，檢視目前存貨使用狀態等查核程序。本會計師亦考量合併財務報表附註五及六中有關存貨揭露的適當性。

### **其他事項-提及其他會計師之查核**

列入景碩科技股份有限公司及其子公司之合併財務報表中，部分被投資公司之財務報表未經本會計師查核，而係由其他會計師查核。因此，本會計師對上開合併財務報表所表示之意見中，有關該等被投資公司財務報表所列之金額，係依據其他會計師之查核報告。民國一一一年十二月三十一日及民國一一〇年十二月三十一日對該被投資公司採用權益法之投資分別為新台幣381,123仟元及新台幣325,005仟元，占合併資產總額之0.53%及0.56%，民國一一一年一月一日至十二月三十一日及民國一一〇年一月一日至十二月三十一日相關之採用權益法認列之關聯企業及合資損益之份額分別為新台幣53,319仟元及新台幣27,839仟元，占合併稅前淨利之0.53%及0.54%，採用權益法認列之關聯企業及合資之其他綜合損益之份額分別為新台幣2,799仟元及新台幣(1,623)仟元，占合併其他綜合損益淨額之2.72%及6.69%。

### **管理階層與治理單位對財務報表之責任**

管理階層之責任係依照證券發行人財務報告編製準則暨經金融監督管理委員會認可並發布生效之國際財務報導準則、國際會計準則、國際財務報導解釋及解釋公告編製允當表達之合併財務報表，且維持與合併財務報表編製有關之必要內部控制，以確保合併財務報表未存有導因於舞弊或錯誤之重大不實表達。

於編製合併財務報表時，管理階層之責任亦包括評估景碩科技股份有限公司及其子公司繼續經營之能力、相關事項之揭露，以及繼續經營會計基礎之採用，除非管理階層意圖清算景碩科技股份有限公司及其子公司或停止營業，或除清算或停業外別無實際可行之其他方案。

景碩科技股份有限公司及其子公司之治理單位(含審計委員會)負有監督財務報導流程之責任。

### 會計師查核合併財務報表之責任

本會計師查核合併財務報表之目的，係對合併財務報表整體是否存有導因於舞弊或錯誤之重大不實表達取得合理確信，並出具查核報告。合理確信係高度確信，惟依照審計準則執行之查核工作無法保證必能偵出合併財務報表存有之重大不實表達。不實表達可能導因於舞弊或錯誤。如不實表達之個別金額或彙總數可合理預期將影響合併財務報表使用者所作之經濟決策，則被認為具有重大性。

本會計師依照審計準則查核時，運用專業判斷及專業懷疑。本會計師亦執行下列工作：

- 1.辨認並評估合併財務報表導因於舞弊或錯誤之重大不實表達風險；對所評估之風險設計及執行適當之因應對策；並取得足夠及適切之查核證據以作為查核意見之基礎。因舞弊可能涉及共謀、偽造、故意遺漏、不實聲明或踰越內部控制，故未偵出導因於舞弊之重大不實表達之風險高於導因於錯誤者。
- 2.對與查核攸關之內部控制取得必要之瞭解，以設計當時情況下適當之查核程序，惟其目的非對景碩科技股份有限公司及其子公司內部控制之有效性表示意見。
- 3.評估管理階層所採用會計政策之適當性，及其所作會計估計與相關揭露之合理性。
- 4.依據所取得之查核證據，對管理階層採用繼續經營會計基礎之適當性，以及使景碩科技股份有限公司及其子公司繼續經營之能力可能產生重大疑慮之事件或情況是否存在重大不確定性，作出結論。本會計師若認為該等事件或情況存在重大不確定性，則須於查核報告中提醒合併財務報表使用者注意合併財務報表之相關揭露，或於該等揭露係屬不適當時修正查核意見。本會計師之結論係以截至查核報告日所取得之查核證據為基礎。惟未來事件或情況可能導致景碩科技股份有限公司及其子公司不再具有繼續經營之能力。
- 5.評估合併財務報表(包括相關附註)之整體表達、結構及內容，以及合併財務報表是否允當表達相關交易及事件。

6.對於集團內組成個體之財務資訊取得足夠及適切之查核證據，以對合併財務報表表示意見。本會計師負責集團查核案件之指導、監督及執行，並負責形成集團查核意見。

本會計師與治理單位溝通之事項，包括所規劃之查核範圍及時間，以及重大查核發現(包括於查核過程中所辨認之內部控制顯著缺失)。

本會計師亦向治理單位提供本會計師所隸屬事務所受獨立性規範之人員已遵循會計師職業道德規範中有關獨立性之聲明，並與治理單位溝通所有可能被認為會影響會計師獨立性之關係及其他事項(包括相關防護措施)。

本會計師從與治理單位溝通之事項中，決定對景碩科技股份有限公司及其子公司民國一一一年度合併財務報表查核之關鍵查核事項。本會計師於查核報告中敘明該等事項，除非法令不允許公開揭露特定事項，或在極罕見情況下，本會計師決定不於查核報告中溝通特定事項，因可合理預期此溝通所產生之負面影響大於所增進之公眾利益。

景碩科技股份有限公司已編製民國一一一年度及民國一一〇年度之個體財務報告，並經本會計師出具包含其他事項段之無保留意見查核報告在案，備供參考。

安永聯合會計師事務所

主管機關核准辦理公開發行公司財務報告

查核簽證文號：(87)台財證(六)第 65315 號

(103)金管證審字第 1030025503 號

洪茂益



會計師：

鄭清標



中華民國一一二年二月十三日



景碩科技股份有限公司及子公司

合併資產負債表

民國一〇一年十二月三十一日及民國一〇〇年十二月三十一日

(金額均以新台幣千元為單位)

| 資 產  |                      |               | 民國一〇一年十二月三十一日 |     | 民國一〇〇年十二月三十一日 |     |
|------|----------------------|---------------|---------------|-----|---------------|-----|
| 代碼   | 會 計 項 目              | 附 註           | 金 額           | %   | 金 額           | %   |
|      | 流動資產                 |               |               |     |               |     |
| 1100 | 現金及約當現金              | 四及六.1         | \$16,684,198  | 23  | \$15,332,027  | 26  |
| 1110 | 透過損益按公允價值衡量之金融資產     | 四及六.2         | 1,218,551     | 2   | 616,080       | 1   |
| 1136 | 按攤銷後成本衡量之金融資產        | 四及六.3         | 20,057        | -   | 20,057        | -   |
| 1150 | 應收票據淨額               | 四及六.5         | 11,200        | -   | 4,200         | -   |
| 1170 | 應收帳款淨額               | 四及六.6         | 5,035,681     | 7   | 5,648,004     | 10  |
| 1180 | 應收帳款－關係人淨額           | 六.6及七         | 2,924         | -   | 26,311        | -   |
| 1200 | 其他應收款                |               | 606,035       | 1   | 406,415       | 1   |
| 1210 | 其他應收款－關係人            | 七             | -             | -   | 367           | -   |
| 1310 | 存貨淨額                 | 四及六.7         | 3,480,943     | 5   | 3,465,944     | 6   |
| 1410 | 預付款項                 | 七             | 659,751       | 1   | 532,717       | 1   |
| 1470 | 其他流動資產               |               | 380,949       | -   | 372,182       | -   |
| 11XX | 流動資產合計               |               | 28,100,289    | 39  | 26,424,304    | 45  |
|      | 非流動資產                |               |               |     |               |     |
| 1517 | 透過其他綜合損益按公允價值衡量之金融資產 | 四及六.4         | 51,000        | -   | 51,000        | -   |
| 1550 | 採用權益法之投資             | 四及六.8         | 381,123       | 1   | 325,005       | 1   |
| 1600 | 不動產、廠房及設備            | 四、六.9、七、八及九   | 31,552,538    | 43  | 24,413,455    | 42  |
| 1755 | 使用權資產                | 四及六.23        | 517,233       | 1   | 353,295       | 1   |
| 1780 | 無形資產                 | 四及六.10        | 48,023        | -   | 33,218        | -   |
| 1840 | 遞延所得稅資產              | 四及六.27        | 27,386        | -   | 23,053        | -   |
| 1900 | 其他非流動資產              | 六.11、六.18、七及八 | 119,314       | -   | 91,805        | -   |
| 1915 | 預付設備款                | 六.9及九         | 11,836,510    | 16  | 6,671,013     | 11  |
| 15XX | 非流動資產合計              |               | 44,533,127    | 61  | 31,961,844    | 55  |
| 1XXX | 資產總計                 |               | \$72,633,416  | 100 | \$58,386,148  | 100 |

(請參閱合併財務報表附註)

董事長：廖賜政

經理人：陳河旭

會計主管：劉素真



景碩科技股份有限公司及子公司

合併資產負債表(續)

民國一十一年十二月三十一日及民國一十一年十二月三十一日

(金額均以新台幣仟元為單位)

| 負債及權益 |             |        | 民國一十一年十二月三十一日 |     | 民國一十一年十二月三十一日 |     |
|-------|-------------|--------|---------------|-----|---------------|-----|
| 代碼    | 會計項目        | 附註     | 金額            | %   | 金額            | %   |
|       | 流動負債        |        |               |     |               |     |
| 2100  | 短期借款        | 六.12   | \$376,620     | -   | \$1,099,846   | 2   |
| 2130  | 合約負債        | 四及六.21 | 112,683       | -   | 111,350       | -   |
| 2150  | 應付票據        |        | 24,330        | -   | 28,636        | -   |
| 2170  | 應付帳款        |        | 2,148,750     | 3   | 2,886,877     | 5   |
| 2200  | 其他應付款       | 六.13及七 | 8,624,862     | 12  | 7,234,272     | 13  |
| 2230  | 本期所得稅負債     | 四      | 1,926,949     | 3   | 754,071       | 1   |
| 2280  | 租賃負債        | 四及六.23 | 132,253       | -   | 52,396        | -   |
| 2300  | 其他流動負債      | 六.14   | 1,481,521     | 2   | 1,634,143     | 3   |
| 2365  | 退款負債        | 四及六.15 | 545,781       | 1   | 181,108       | -   |
| 21XX  | 流動負債合計      |        | 15,373,749    | 21  | 13,982,699    | 24  |
|       | 非流動負債       |        |               |     |               |     |
| 2527  | 合約負債        | 四及六.21 | 2,441,184     | 4   | -             | -   |
| 2540  | 長期借款        | 六.16及八 | 10,770,014    | 15  | 9,387,273     | 16  |
| 2570  | 遞延所得稅負債     | 四及六.27 | 37,335        | -   | 26,016        | -   |
| 2580  | 租賃負債        | 四及六.23 | 231,107       | -   | 109,107       | -   |
| 2600  | 其他非流動負債     | 六.17   | 4,964,134     | 7   | 1,891,955     | 3   |
| 25XX  | 非流動負債合計     |        | 18,443,774    | 26  | 11,414,351    | 19  |
| 2XXX  | 負債總計        |        | 33,817,523    | 47  | 25,397,050    | 43  |
| 31XX  | 歸屬於母公司業主之權益 |        |               |     |               |     |
| 3100  | 股本          | 六.19   |               |     |               |     |
| 3110  | 普通股股本       |        | 4,527,761     | 6   | 4,508,441     | 8   |
| 3200  | 資本公積        | 六.19   | 6,860,826     | 9   | 6,633,051     | 11  |
| 3300  | 保留盈餘        | 六.19   |               |     |               |     |
| 3310  | 法定盈餘公積      |        | 4,087,701     | 5   | 3,700,821     | 6   |
| 3320  | 特別盈餘公積      |        | 203,108       | 1   | 181,016       | -   |
| 3350  | 未分配盈餘       |        | 18,826,225    | 26  | 14,249,110    | 25  |
| 3400  | 其他權益        |        | (183,871)     | -   | (203,107)     | -   |
| 3500  | 庫藏股票        | 六.19   | (50)          | -   | -             | -   |
| 36XX  | 非控制權益       | 六.19   | 4,494,193     | 6   | 3,919,766     | 7   |
| 3XXX  | 權益總計        |        | 38,815,893    | 53  | 32,989,098    | 57  |
|       | 負債及權益總計     |        | \$72,633,416  | 100 | \$58,386,148  | 100 |

(請參閱合併財務報表附註)

董事長：廖賜璋

經理人：陳河旭

會計主管：劉素真

民國一十一年一月一日至十二月三十一日及民國一十年一月一日至十二月三十一日

(金額除每股盈餘外，均以新台幣仟元為單位)

| 代碼   | 項 目                     | 附註       | 民國一十一年度      |      | 民國一十年度(重編後)  |      |
|------|-------------------------|----------|--------------|------|--------------|------|
|      |                         |          | 金 額          | %    | 金 額          | %    |
| 4000 | 營業收入                    | 四、六.21及七 | \$41,626,486 | 100  | \$33,336,442 | 100  |
| 5000 | 營業成本                    |          | (25,758,171) | (62) | (22,582,508) | (68) |
| 5900 | 營業毛利                    |          | 15,868,315   | 38   | 10,753,934   | 32   |
| 6000 | 營業費用                    | 七        |              |      |              |      |
| 6100 | 推銷費用                    |          | (917,787)    | (2)  | (923,627)    | (3)  |
| 6200 | 管理費用                    |          | (2,499,697)  | (6)  | (1,955,082)  | (6)  |
| 6300 | 研發費用                    |          | (2,481,707)  | (6)  | (2,412,619)  | (7)  |
| 6450 | 預期信用減損損失                | 四及六.22   | (5,539)      | -    | (6,831)      | -    |
|      | 營業費用合計                  |          | (5,904,730)  | (14) | (5,298,159)  | (16) |
| 6900 | 營業利益                    |          | 9,963,585    | 24   | 5,455,775    | 16   |
| 7000 | 營業外收入及支出                |          |              |      |              |      |
| 7100 | 利息收入                    | 六.25     | 81,585       | -    | 33,408       | -    |
| 7010 | 其他收入                    | 六.25及七   | 186,576      | -    | 202,883      | 1    |
| 7020 | 其他利益及損失                 | 六.25及七   | 196,456      | 1    | (10,846)     | -    |
| 7050 | 財務成本                    | 六.25     | (146,531)    | -    | (67,934)     | -    |
| 7060 | 採用權益法認列之關聯企業及合資損益之份額    | 六.8      | 53,319       | -    | 27,839       | -    |
|      | 營業外收入及支出合計              |          | 371,405      | 1    | 185,350      | 1    |
| 7900 | 稅前淨利                    |          | 10,334,990   | 25   | 5,641,125    | 17   |
| 7950 | 所得稅費用                   | 四及六.27   | (2,158,404)  | (5)  | (671,803)    | (2)  |
| 8000 | 繼續營業單位本期淨利              |          | 8,176,586    | 20   | 4,969,322    | 15   |
| 8100 | 停業單位損益                  |          |              |      |              |      |
| 8101 | 停業單位稅後淨損                | 四及十二.11  | (243,116)    | (1)  | (477,214)    | (1)  |
| 8200 | 本期淨利                    |          | 7,933,470    | 19   | 4,492,108    | 14   |
| 8300 | 其他綜合損益                  | 六.26     |              |      |              |      |
| 8310 | 不重分類至損益項目               |          |              |      |              |      |
| 8311 | 確定福利計畫之再衡量數             |          | 42,519       | -    | 9,757        | -    |
| 8360 | 後續可能重分類至損益之項目           |          |              |      |              |      |
| 8361 | 國外營運機構財務報表換算之兌換差額       |          | 57,556       | -    | (32,403)     | -    |
| 8370 | 採用權益法認列關聯企業及合資之其他綜合損益份額 |          | 2,799        | -    | (1,623)      | -    |
|      | 本期其他綜合損益(稅後淨額)          |          | 102,874      | -    | (24,269)     | -    |
| 8500 | 本期綜合損益總額                |          | \$8,036,344  | 19   | \$4,467,839  | 14   |
| 8600 | 淨利歸屬於：                  |          |              |      |              |      |
| 8610 | 母公司業主                   |          |              |      |              |      |
|      | 繼續營業單位本期淨利              |          | \$7,100,781  | 17   | \$4,102,363  | 12   |
|      | 停業單位本期淨損                |          | (123,989)    | -    | (243,379)    | -    |
|      | 歸屬於母公司業主之本期淨利           |          | 6,976,792    | 17   | 3,858,984    | 12   |
| 8620 | 非控制權益                   |          |              |      |              |      |
|      | 繼續營業單位本期淨利              |          | 1,075,805    | 2    | 866,959      | 3    |
|      | 停業單位本期淨損                |          | (119,127)    | -    | (233,835)    | (1)  |
|      | 歸屬於非控制權益之本期淨利           |          | 956,678      | 2    | 633,124      | 2    |
|      |                         |          | \$7,933,470  | 19   | \$4,492,108  | 14   |
| 8700 | 綜合損益總額歸屬於：              |          |              |      |              |      |
| 8710 | 母公司業主                   |          | \$7,074,480  | 17   | \$3,846,649  | 12   |
| 8720 | 非控制權益                   |          | 961,864      | 2    | 621,190      | 2    |
|      |                         |          | \$8,036,344  | 19   | \$4,467,839  | 14   |
| 9750 | 基本每股盈餘(元)               | 六.28     |              |      |              |      |
| 9710 | 繼續營業單位淨利                |          | \$15.74      |      | \$9.10       |      |
| 9720 | 停業單位淨損                  |          | \$(0.27)     |      | \$(0.54)     |      |
| 9850 | 稀釋每股盈餘(元)               | 六.28     |              |      |              |      |
| 9810 | 繼續營業單位淨利                |          | \$15.34      |      | \$9.05       |      |
| 9820 | 停業單位淨損                  |          | \$(0.27)     |      | \$(0.54)     |      |

(請參閱合併財務報表附註)

董事長：廖賜政

經理人：陳河旭

會計主管：劉素真

民國一一年一月一日至十二月三十一日及民國一〇年一月一日至十二月三十一日

(金額均以新台幣千元為單位)

| 代碼 | 項 目                   | 歸屬於母公司業主之權益 |             |             |           |              |                   |            |         |              | 非控制權益       | 權益總計         |
|----|-----------------------|-------------|-------------|-------------|-----------|--------------|-------------------|------------|---------|--------------|-------------|--------------|
|    |                       | 股本          | 資本公積        | 保留盈餘        |           |              | 其他權益項目            |            | 庫藏股票    | 總計           |             |              |
|    |                       |             |             | 法定盈餘公積      | 特別盈餘公積    | 未分配盈餘        | 國外營運機構財務報表換算之兌換差額 | 員工未賺得酬勞成本  |         |              |             |              |
| 代碼 |                       | 3100        | 3200        | 3310        | 3320      | 3350         | 3410              | 3490       | 3500    | 31XX         | 36XX        | 3XXX         |
| A1 | 民國一一〇年一月一日餘額          | \$4,508,625 | \$6,632,030 | \$3,647,505 | \$183,405 | \$10,882,082 | \$(181,015)       | \$(2,837)  | \$(143) | \$25,669,652 | \$3,519,907 | \$29,189,559 |
| B1 | 民國一〇九年度盈餘指撥及分配        |             |             |             |           |              |                   |            |         |              |             |              |
| B1 | 提列法定盈餘公積              |             |             | 53,316      |           | (53,316)     |                   |            |         | -            |             | -            |
| B3 | 提列特別盈餘公積              |             |             |             | (2,389)   | 2,389        |                   |            |         | -            |             | -            |
| B5 | 普通股現金股利               |             |             |             |           | (450,847)    |                   |            |         | (450,847)    |             | (450,847)    |
| D1 | 民國一一〇年度淨利             |             |             |             |           | 3,858,984    |                   |            |         | 3,858,984    | 633,124     | 4,492,108    |
| D3 | 民國一一〇年度其他綜合損益         |             |             |             |           | 9,757        | (22,092)          |            |         | (12,335)     | (11,934)    | (24,269)     |
| D5 | 本期綜合損益總額              | -           | -           | -           | -         | 3,868,741    | (22,092)          | -          | -       | 3,846,649    | 621,190     | 4,467,839    |
| H3 | 組織重組                  |             | 1           |             |           | (1)          |                   |            |         | -            |             | -            |
| O1 | 非控制權益增減               |             |             |             |           |              |                   |            |         | -            | (221,331)   | (221,331)    |
| T1 | 限制員工權利新股及其他           | (184)       | 1,020       |             |           | 62           |                   | 2,837      | 143     | 3,878        |             | 3,878        |
| Z1 | 民國一一〇年十二月三十一日餘額       | 4,508,441   | 6,633,051   | 3,700,821   | 181,016   | 14,249,110   | (203,107)         | -          | -       | 29,069,332   | 3,919,766   | 32,989,098   |
|    | 民國一一〇年度盈餘指撥及分配        |             |             |             |           |              |                   |            |         |              |             |              |
| B1 | 提列法定盈餘公積              |             |             | 386,880     |           | (386,880)    |                   |            |         | -            |             | -            |
| B3 | 提列特別盈餘公積              |             |             |             | 22,092    | (22,092)     |                   |            |         | -            |             | -            |
| B5 | 普通股現金股利               |             |             |             |           | (2,028,798)  |                   |            |         | (2,028,798)  |             | (2,028,798)  |
| D1 | 民國一一一年度淨利             |             |             |             |           | 6,976,792    |                   |            |         | 6,976,792    | 956,678     | 7,933,470    |
| D3 | 民國一一一年度其他綜合損益         |             |             |             |           | 42,519       | 55,169            |            |         | 97,688       | 5,186       | 102,874      |
| D5 | 本期綜合損益總額              | -           | -           | -           | -         | 7,019,311    | 55,169            | -          | -       | 7,074,480    | 961,864     | 8,036,344    |
| H3 | 組織重組                  |             | 1,435       |             |           | (1,645)      |                   |            |         | (210)        | (5,554)     | (5,764)      |
| M5 | 實際取得或處分子公司股權價格與帳面價值差額 |             | (292)       |             |           | (2,781)      |                   |            |         | (3,073)      | 10,130      | 7,057        |
| N1 | 股份基礎給付交易              |             | 498         |             |           |              |                   |            |         | 498          |             | 498          |
| O1 | 非控制權益增減               |             |             |             |           |              |                   |            |         | -            | (392,013)   | (392,013)    |
| T1 | 限制員工權利新股及其他           | 19,320      | 226,134     |             |           |              |                   | (35,933)   | (50)    | 209,471      |             | 209,471      |
| Z1 | 民國一一一年十二月三十一日餘額       | \$4,527,761 | \$6,860,826 | \$4,087,701 | \$203,108 | \$18,826,225 | \$(147,938)       | \$(35,933) | \$(50)  | \$34,321,700 | \$4,494,193 | \$38,815,893 |

(請參閱合併財務報表附註)

董事長：廖賜政

經理人：陳旭

會計主管：劉素真

| 代 碼    | 項 目                     | 民國一〇一一年度     | 民國一〇一〇年度    | 代 碼    | 項 目                 | 民國一〇一一年度     | 民國一〇一〇年度     |
|--------|-------------------------|--------------|-------------|--------|---------------------|--------------|--------------|
| AAAA   | 營業活動之現金流量：              |              |             | BBBB   | 投資活動之現金流量：          |              |              |
| A00010 | 繼續營業單位稅前淨利              | \$10,334,990 | \$5,641,125 | B00040 | 按攤銷後成本衡量之金融資產(增加)減少 | -            | 447,110      |
| A00020 | 停業單位稅前淨損                | (243,116)    | (477,214)   | B02700 | 取得不動產、廠房及設備         | (17,093,642) | (13,383,710) |
| A10000 | 本期稅前淨利                  | 10,091,874   | 5,163,911   | B02800 | 出售不動產、廠房及設備         | 496,477      | 60,079       |
| A20000 | 調整項目：                   |              |             | B03800 | 存出保證金(增加)減少         | 2,990        | 29,116       |
| A20010 | 收益費損項目：                 |              |             | B04500 | 取得無形資產              | (84,096)     | (47,652)     |
| A20100 | 折舊費用(含使用權資產)            | 5,038,962    | 4,330,894   | B09900 | 其他投資活動—處分使用權資產      | 143,540      | -            |
| A20200 | 攤銷費用                    | 68,116       | 46,518      | BBBB   | 投資活動之淨現金流入(出)       | (16,534,731) | (12,895,057) |
| A20300 | 預期信用減損損失數               | 23,441       | 6,835       |        |                     |              |              |
| A20400 | 透過損益按公允價值衡量金融資產及負債之淨損益  | (3,773)      | (1,939)     | CCCC   | 籌資活動之現金流量：          |              |              |
| A20900 | 利息費用                    | 183,655      | 81,133      | C00100 | 舉借(償還)短期借款          | (723,226)    | (1,540,461)  |
| A21200 | 利息收入                    | (83,239)     | (34,396)    | C01600 | 舉借長期借款              | 3,551,153    | 7,663,644    |
| A21900 | 股份基礎給付酬勞成本              | 49,673       | 3,836       | C01700 | 償還長期借款              | (1,648,515)  | (1,148,482)  |
| A22300 | 採用權益法認列之關聯企業及合資損(益)之份額  | (53,319)     | (27,839)    | C03000 | 存入保證金增加(減少)         | 3,063,848    | 1,747,172    |
| A22500 | 處分不動產、廠房及設備損失(利益)       | (229,399)    | (18,739)    | C04020 | 租賃負債本金償還            | (117,882)    | (50,176)     |
| A23700 | 非金融資產減損損失               | 40,759       | 32,785      | C04500 | 發放現金股利              | (2,028,798)  | (450,847)    |
| A29900 | 其他項目—租賃修改利益             | (101,434)    | (710)       | C04600 | 現金增資                | 165,379      | -            |
| A29900 | 其他項目—政府補助利益             | (14,574)     | (8,457)     | C05800 | 非控制權益變動             | (392,013)    | (221,331)    |
| A29900 | 其他項目—火災損失               | 2,526        | -           | CCCC   | 籌資活動之淨現金流入(出)       | 1,869,946    | 5,999,519    |
| A30000 | 與營業活動相關之資產/負債變動數：       |              |             |        |                     |              |              |
| A31110 | 透過損益按公允價值衡量之金融資產淨(增加)減少 | (598,698)    | 979,922     | DDDD   | 匯率變動影響數             | 56,000       | (11,798)     |
| A31130 | 應收票據淨額(增加)減少            | (7,000)      | (3,018)     |        |                     |              |              |
| A31150 | 應收帳款(增加)減少              | 588,281      | (1,277,678) | EEEE   | 本期現金及約當現金增加(減少)數    | 1,352,171    | 3,667,095    |
| A31160 | 應收帳款—關係人(增加)減少          | 23,387       | (1,449)     | E00100 | 期初現金及約當現金餘額         | 15,332,027   | 11,664,932   |
| A31180 | 其他應收款(增加)減少             | (187,330)    | (265,847)   | E00200 | 期末現金及約當現金餘額         | \$16,684,198 | \$15,332,027 |
| A31190 | 其他應收款—關係人(增加)減少         | 367          | 3,747       |        |                     |              |              |
| A31200 | 存貨淨額(增加)減少              | (14,999)     | (576,927)   |        |                     |              |              |
| A31230 | 預付款項(增加)減少              | (211,244)    | (319,975)   |        |                     |              |              |
| A31240 | 其他流動資產(增加)減少            | (8,767)      | (84,586)    |        |                     |              |              |
| A32125 | 合約負債增加(減少)              | 1,699,955    | (50,381)    |        |                     |              |              |
| A32130 | 應付票據增加(減少)              | (4,306)      | (17,784)    |        |                     |              |              |
| A32150 | 應付帳款增加(減少)              | (738,127)    | 528,072     |        |                     |              |              |
| A32180 | 其他應付款增加(減少)             | 1,134,532    | 1,497,003   |        |                     |              |              |
| A32230 | 其他流動負債增加(減少)            | (29,392)     | 827,790     |        |                     |              |              |
| A32240 | 淨確定福利負債增加(減少)           | (4,239)      | (4,350)     |        |                     |              |              |
| A32990 | 退款負債增加(減少)              | 364,673      | (25,409)    |        |                     |              |              |
| A33000 | 營運產生之現金流入(出)            | 17,020,361   | 10,782,962  |        |                     |              |              |
| A33100 | 收取之利息                   | 70,948       | 34,986      |        |                     |              |              |
| A33300 | 支付之利息                   | (151,377)    | (65,126)    |        |                     |              |              |
| A33500 | 支付之所得稅                  | (978,976)    | (178,391)   |        |                     |              |              |
| AAAA   | 營業活動之淨現金流入(出)           | 15,960,956   | 10,574,431  |        |                     |              |              |

(請參閱合併財務報表附註)

附件四

景碩科技股份有限公司

盈餘分配表

111年度

單位：新台幣元

| 項 目                       | 金 額              |
|---------------------------|------------------|
| 期初未分配盈餘                   | \$11,811,340,249 |
| 加：111年度其他綜合損益-確定福利計劃之再衡量數 | 42,518,971       |
| 減：組織重組調整數                 | (1,645,086)      |
| 減：實際取得或處分子公司股權價格與帳面價值差額   | (2,780,956)      |
| 加：111年度稅後淨利               | 6,976,792,379    |
| 提列項目                      |                  |
| 提列法定盈餘公積10%               | (701,488,531)    |
| 迴轉依法提列特別盈餘公積              | 55,168,961       |
| 可供分配盈餘                    | 18,179,905,987   |
| 分配項目                      |                  |
| 股東紅利(現金 \$6.50 元/股)       | (2,943,011,890)  |
| 期末未分配盈餘                   | \$15,236,894,097 |

董事長



經理人



主辦會計

