

股票代碼：3189



景 碩 科 技 股 份 有 限 公 司 107 年 度 年 報

中 華 民 國 108 年 4 月 刊 印

行政院金融監督管理委員會指定資訊申報網址：<http://mops.twse.com.tw>

本 公 司 揭 露 年 報 之 網 址：<http://www.kinsus.com.tw>

一、(1)本公司發言人：

姓 名：穆顯爵
職 稱：董事長室資深專案處長
電 話：(03) 487-1919 EXT 26660
電子郵件信箱：jackmu@kinsus.com.tw

(2)代理發言人：

姓 名：劉素真
職 稱：財務處資深處長
電 話：(03) 487-1919 EXT 25005
電子郵件信箱：suejaneliu@kinsus.com.tw

二、總公司、分公司、工廠之地址及電話：

| | |
|--------------------------|-------------------|
| 總公司(石磊廠)：桃園市新屋區中華路1245 號 | 電 話：(03) 487-1919 |
| 清華廠：桃園市新屋區中華路810號 | 電 話：(03) 487-1988 |
| 新豐廠：新竹縣新豐鄉建興路二段526號 | 電 話：(03) 557-1799 |

三、股票過戶機構：

名稱：凱基證券股份有限公司股務代理部
地址：台北市重慶南路一段2號5樓
網址：<https://www.kgieworld.com.tw>
電話：(02)2389-2999

四、最近年度財務報告簽證會計師：

會計師姓名：洪茂益、黃益輝會計師
事務所名稱：安永聯合會計師事務所
地址：台北市基隆路一段333號9樓
網址：<http://www.ey.com.tw>
電話：(02) 2757-8888

五、海外有價證券掛牌買賣之交易場所名稱及查詢海外有價證券資訊之方式：無

六、公司網址：<http://www.kinsus.com.tw>

目 錄

| | 頁次 |
|--|----|
| 壹、致股東報告書 | 1 |
| 貳、公司簡介 | |
| 一、設立日期 | 3 |
| 二、公司沿革 | 3 |
| 參、公司治理報告 | |
| 一、組織系統 | 5 |
| 二、董事、監察人、總經理、副總經理、協理、各部門及分支機構主管資料 .. | 7 |
| 三、公司治理運作情形 | 18 |
| 四、會計師公費資訊 | 33 |
| 五、更換會計師資訊 | 34 |
| 六、公司之董事長、總經理、負責財務或會計事務之經理人，最近一年內曾 任職於簽證會計師所屬事務所或其關係企業者，應揭露之資訊 | 34 |
| 七、最近年度及截至年報刊印日止，董事、監察人、經理人及持股比例超過 百分之十之股東股權移轉及股權質押變動之情形 | 34 |
| 八、持股比例占前十名之股東，其相互間為關係人或為配偶、二親等以內之 親屬關係之資訊 | 36 |
| 九、公司、公司之董事、監察人、經理人及公司直接或間接控制之事業對同 一轉投資事業之持股數，並合併計算綜合持股比例 | 37 |
| 肆、募資情形 | |
| 一、資本及股份 | 39 |
| 二、公司債辦理情形 | 44 |
| 三、特別股辦理情形 | 44 |
| 四、海外存託憑證辦理情形 | 44 |
| 五、員工認股權憑證辦理情形 | 44 |
| 六、限制員工權利新股辦理情形 | 44 |
| 七、併購或受讓他公司股份發行新股辦理情形 | 46 |
| 八、資金運用計畫執行情形 | 46 |
| 伍、營運概況 | |
| 一、業務內容 | 47 |
| 二、市場及產銷概況 | 54 |
| 三、最近二年度及截至年報刊印日止從業員工概況 | 59 |
| 四、環保支出資訊 | 59 |
| 五、勞資關係 | 60 |

| | |
|--|----|
| 六、重要契約 | 61 |
| 陸、財務概況 | |
| 一、最近五年度簡明資產負債表及綜合損益表 | 62 |
| 二、最近五年度財務分析 | 65 |
| 三、最近年度財務報告之審計委員會審查報告 | 67 |
| 四、最近年度財務報告 | 67 |
| 五、最近年度經會計師查核簽證之公司個體財務報告 | 67 |
| 六、公司及其關係企業最近年度及截至年報刊印日止，如有發生 財務週轉困難情事，應列明其對公司財務狀況之影響 | 67 |
| 柒、財務狀況及財務績效之檢討分析與風險事項 | |
| 一、財務狀況 | 68 |
| 二、財務績效 | 69 |
| 三、現金流量 | 69 |
| 四、最近年度重大資本支出對財務業務之影響 | 70 |
| 五、最近年度轉投資政策、其獲利或虧損之主要原因、改善計畫及未來一年 投資計畫 | 70 |
| 六、風險事項應分析評估最近年度及截至年報刊印日止之事項 | 70 |
| 七、其他重要事項 | 72 |
| 捌、特別記載事項 | |
| 一、關係企業相關資料 | 73 |
| 二、最近年度及截至年報刊印日止，私募有價證券辦理情形 | 76 |
| 三、最近年度及截至年報刊印日止子公司持有或處分本公司股票情形 | 76 |
| 四、其他必要補充說明事項 | 76 |
| 五、最近年度及截至年報刊印日止，如發生本法第三十六條第二項第二款所 定對股東權益或證券價格有重大影響之事項 | 76 |

壹、致股東報告書

各位股東女士、先生：

(一) 107 年度營業報告

107年整體電子產品及半導體市場新產品推出的刺激力道乏善可陳，年初快速崛起的虛擬貨幣挖礦熱潮並未持續太久。電子產品發展的趨勢，從較早的個人電腦、近年來轉移到手機而今智慧型手機發展也已進入平坦的高原期，甚或已經開始衰退。在電子產品推進至人工智慧 AIoT之前，半導體產業儼然進入了終端產品發展趨緩的空窗期。

在產業科技發展進程之外，107年紛亂全球經濟的因素還有美中貿易戰及科技攻防。美國藉由提高關稅來抑制中國成長的貿易戰，產生了兩個重大的影響：其一、電子產品業者，尤其是電腦及手機相關產業鏈，擔心高關稅將使產品在美國的售價提高造成銷量下滑，提前調整產品及零組件庫存水位，使得整體供應鏈業績趨於保守；其二、原先在中國境內從事加工及組裝的業者，轉向東南亞及歐洲分散生產據點，提高了生產的成本。更長期的發展是電子產品供應鏈將重新整理，全球供應鏈可清楚的分成二到三個供應系統。

電子產品的演進以及美中貿易戰的雜訊，最終影響了半導體產品及封裝載板的起落。負面的有iOS手機銷量下滑，Android 手機也持續低迷，即便有許多新款的穿戴裝置企圖刺激市場成長，但整體數量仍小，無法挽回手機市場的疲弱。這樣的衝擊發生在107年，也將會延伸到108年度。正面的發展則是在5G通訊方面，基地台系統零組件供應商極力加速產品開發，使得108年各國營運商的5G通訊試點，規模及速度都有加快的趨勢，競爭也更顯激烈，這將有助於5G通訊在109年順利進入商業運轉。5G通訊不僅僅在107年下半年驅動了公司的營業額，也會帶動108年的業績，更加速後續AIoT包括雲端及應用端的商機。而這些應用的都是公司最擅長的ABF FC-BGA封裝載板。

本公司107年度之個體營收為新台幣（以下同）17,228,031仟元，較去年同期16,286,034仟元約增加5.78%，稅後淨利349,485 仟元較前一年的491,676 仟元，約減少28.92%；合併營收23,727,929仟元，較去年同期22,335,486仟元約增加6.23%，稅後淨利411,040 仟元較前一年的335,322 仟元，約增加22.58%。其中營業毛利提升主要因為產品組合改善，高毛利率產品比重較高；營業利益下滑主要原因來自新豐廠的營業費用較高所致，主係來自新產品市場成長不如預期，加上競爭對手的生產良率提升而殺價搶單，市占也因此流失。

(二) 本年度營業計劃概要：

1.經營方針：

本公司自成立以來，皆秉持「滿足客戶，追求卓越」之經營理念，朝向技術領先滿足市場需求的發展方向，切實掌握新世代產品需求，並提前投入工程資源以保持領先優勢，同時對應競爭者的競爭，期待能提高獲利，以為股東創造更大利益為目標。

IC封裝載板產業發展進入高複雜化的產品組合及產品結構，競爭技術如Fan-Out WLP等成長迅速，公司研發部門朝更高集積度的封裝/組裝用載板發展，如SiP模組、整合天線模組、處理器/記憶體多晶片封裝模組，甚或軟板模組等方向拓展，發揮多年來在封裝載板產業深耕的技術能力，為客戶創造更高的價值。

2.預期銷售數量及其依據

包括數個外資及國際研究顧問機構等，皆預測108年全球經濟增長將較107年放緩，除了區域性地緣政治衝突及美中貿易及科技競爭的影響，市場上也缺乏創新產品的推出，大部分電子產品沿用107年的既有規格與功能。成長趨勢較明顯的產品有5G基地台相關晶片，以及AI相關的高頻寬記憶體(High Bandwidth Memory)。汽車電子產品，包括輔助自動駕駛ADAS、自動駕駛環境感測元件、自動駕駛學習演算法處理器等應用的商機也仍然是高度成長的區塊。而以往發展最快的智慧型手機相關晶片零組件，在108年則有機會看到微幅衰退。

3.重要之產銷政策：

- (1) 持續投入研發資源，在微細線路與薄板製程兩方面發展，提供客戶 7 奈米晶圓製程及多晶片封裝模組所需的解決方案。
- (2) 擴充 ABF FC-BGA 載板產能，以搭配 5G 及 AIoT 中長期的需求。
- (3) 調整各廠區產能及生產設備配置，以達成108年營運計畫。

(三) 未來公司發展策略：

短期產品方向為ABF-FCBGA及記憶體用超薄載板應用，再搭配朝SiP模組及多晶片模組產品。中期持續微縮線寬、孔徑、厚度等基本半導體需求發展。長期朝高頻材料系統、嵌入主動/被動元件、直接晶片貼合等複雜結構發展技術。維持公司產品及技術的競爭力。

景碩科技股份有限公司

董事長暨執行長 郭明棟 敬上



貳、公司簡介

一、設立日期：中華民國 89 年 9 月 11 日

二、公司沿革

89 年 09 月：公司創立，初期額定股本 25 億元整，實收資本額 12 億元整，主要生產積體電路用球型柵狀陣列（BGA）基板等產品。

89 年 12 月：辦理現金增資發行新股 1 億元整，增資後實收股本為 13 億元整。

90 年 04 月：辦理現金增資發行新股 6 億元整，增資後實收股本為 19 億元整。

90 年 05 月：開始試樣交付，正式營運。

90 年 07 月：通過 QS9000 驗證。

90 年 12 月：通過 ISO-14000 環境管理系統驗證。

91 年 06 月：公司公開發行。

91 年 11 月：辦理現金增資發行新股 1 億元整，增資後實收股本為 20 億元整。

92 年 03 月：擴建廠房 3 樓及 4 樓。

92 年 09 月：本公司股票於興櫃市場掛牌交易。

92 年 12 月：取得工業局科技事業審議會評核之「科技事業及產品或技術開發成功且具市場性之意見書」。

93 年 06 月：辦理盈餘轉增資發行新股 2.2 億元整，增資後實收股本為 22.2 億元整。

93 年 11 月：股票正式掛牌上市買賣。

93 年 11 月：於桃園市新屋區中華路 810 號新建清華廠。

94 年 05 月：天下雜誌 1000 大製造業，營運績效排名第 2 名，資產報酬率排名第 15 名，股東權益報酬率排名第 31 名，成長力排名第 33 名，獲利率排名第 38 名，營業收入排名第 355 名。

94 年 07 月：辦理盈餘轉增資發行新股 3.78 億元整，增資後實收股本為 25.98 億元整。

94 年 08 月：辦理現金增資發行新股 3 億元整，增資後實收股本為 28.98 億元整。

94 年 10 月：購置桃園市楊梅區幼獅工業區青年路 8 號之楊梅廠。

95 年 05 月：辦理現金增資發行新股 5 億元整，增資後實收股本為 33.98 億元整。

95 年 05 月：獲「天下雜誌」台灣最賺錢公司的第 19 名。

95 年 07 月：數位時代雜誌評選為台灣科技 100 強第 89 名。

95 年 08 月：辦理盈餘轉增資發行新股 4.92 億元整，增資後實收股本為 38.9 億元整。

95 年 11 月：商業週刊(Business Week Asia)亞洲企業 150 強，台灣 14 家入榜，景碩排名第 131 名。

96 年 03 月：通過 ISO-14001 環境管理系統及 OHSAS 18001 職業安全衛生管理系統驗證。

96 年 05 月：獲「天下雜誌」營業收入排名第 212 名。

96 年 08 月：辦理盈餘轉增資發行新股 4.64 億元整，增資後實收股本為 43.54 億元整。

97 年 05 月：天下雜誌 1000 大製造業，資產報酬率排名第 52 名，股東權益報酬率排名第 146 名，獲利率排名第 22 名，營業收入排名第 595 名。

97 年 08 月：辦理盈餘轉增資發行新股 1.06 億元整，增資後實收股本為 44.6 億元整。

98 年 05 月：獲「天下雜誌」台灣 1000 大製造業獲利率第 35 名，營業收入第 229 名。

99 年 05 月：獲「天下雜誌」台灣 1000 大製造業獲利率第 48 名，營業收入第 234 名。

99 年 08 月：轉投資百碩電腦(蘇州)有限公司。

100 年 05 月：獲「天下雜誌」台灣 1000 大製造業獲利率第 115 名，營業收入第 192 名。

101 年 05 月：獲「天下雜誌」台灣 1000 大製造業獲利率第 108 名，營業收入第 162 名。

102 年 03 月：購置新竹縣新豐鄉建興路二段 526 號之新豐廠。

102 年 04 月：入選 2012 德勤亞太地區 500 大高科技、高成長企業。

102 年 05 月：獲「天下雜誌」台灣 1000 大製造業獲利率第 116 名，營業收入第 158 名。

103 年 04 月：新豐廠破土興建。

103 年 05 月：獲「今週刊」兩岸三地 1000 大市值第 720 名。

104 年 05 月：獲「天下雜誌」台灣 2000 大製造業營業收入第 139 名，稅後純益第 56 名。

105 年 05 月：轉投資復揚科技股份有限公司。

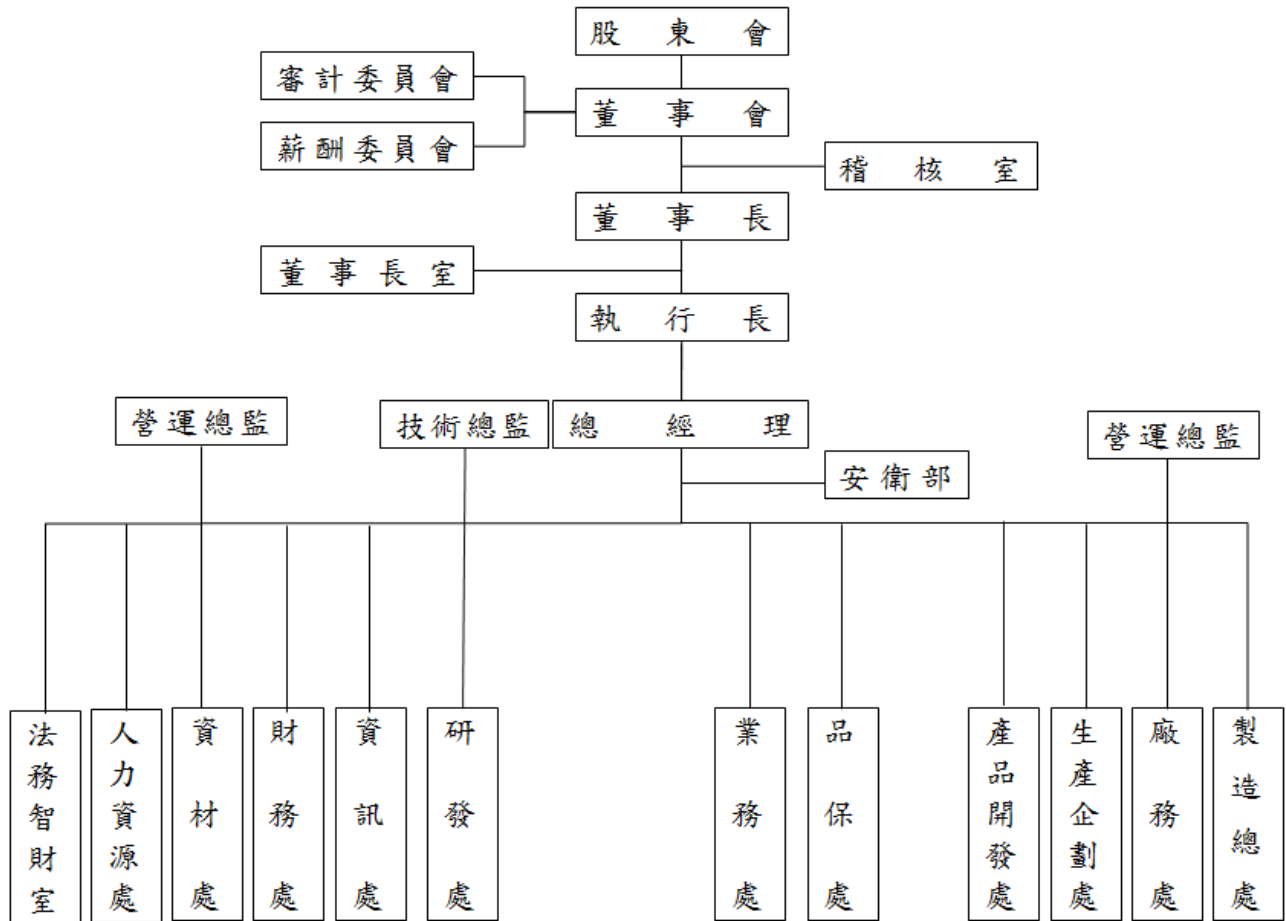
107 年 08 月：發行限制員工權利新股 4,841,000 股，發行後實收股本為 4,508,410 仟元整。

108 年 03 月：限制員工權利新股收買註銷減資 78,640 股及發行限制員工權利新股 598,500 股，註銷及發行後實收股本為 4,513,609 仟元整。

參、公司治理報告

一、組織系統

(一) 組織結構



(二) 各主要部門所營業務

| 部 門 | 負 責 業 務 |
|-------|--|
| 執行長 | 綜理公司經營目標，策略與績效。 擬定公司長程發展方針，組織設計。 監督與推動各處之業務推展與執行。 |
| 稽核室 | 針對公司內部規章流程簽核等相關制度與執行，進行稽核並提供改善建議。 |
| 總經理 | 負責經營計劃之擬訂、經營績效管理與分析、投資分析與效益評估、降低成本研究與控制、製程自動化研究與改善、年度預算之編擬、海外投資事業之業務管理、其他重要專案計劃之推動與績效評估、製程產能暨標準工時之研究、分析及製程人員合理化標準制訂。 |
| 技術總監 | 先進產品開發、設備自動化、新廠建置規劃。 |
| 營運總監 | 負責統籌財務、會計及稅務工作；綜理人資、總務行政與採購相關業務；負責網路資訊有關之規畫與執行。 負責整合生產製造品質及營運資源之統籌規劃與管理。 |
| 安衛部 | 負責安全衛生管理及工安管制。 |
| 人力資源處 | 組織人力規劃、招募任用、薪酬管理、訓練發展、員工服務及員工關係。 |
| 資材處 | 負責生產排程、出貨排程、原物料管理，運輸、倉儲及進出口與海關保稅業務。 |
| 財務處 | 負責財務會計及股務相關業務。 |
| 資訊處 | 負責資訊系統各項軟硬體之架設與維護。 |
| 研發處 | 負責統籌產品、設計、開發及廠務部等業務。 |
| 業務處 | 負責公司各項產品銷售、市場推廣。 |
| 品保處 | 負責品質政策、目標與系統之擬定與推行，確保產品品質與可靠度，滿足客戶需求。 |
| 產品開發處 | 負責產品設計及整合。 |
| 生產企劃處 | 負責生產企劃及營運效率管理。 |
| 廠務處 | 負責廠務設施維護及廠房安全維護之整合運作管理。 |
| 製造總處 | 負責督導基板相關產品製造各部門工作目標之達成、績效管理、製造成本管控分析及改善、生產策略規劃。 負責評估製程作業，制定最適化之製造流程，生產技術提升與良率分析改善，新產品製程導入穩定性與最佳化檢測。 |
| 法務智財室 | 審核各項契約、處理法律訴訟及法令遵循事務、管理專利等智財權。 |

二、董事、監察人、總經理、副總經理、協理、各部門及分支機構主管資料

(一) 董事資料

108 年 3 月 31 日

| 職 稱 | 國 籍 或 註 冊 地 | 姓 名 | 性 別 | 選(就)任 日期 | 任 期 | 初次選 任日期 | 選任時持有股數 | | 現在持有股數 | | 配偶、未成年子 女現在持有股 份 | | 利用他人名義 持有股份 | | 主要經(學)歷 | 目前兼 任本公 司及其 他公司 之職務 | 具配偶或二親等以 內關係之其他主 管、董事或監察人 | | |
|------|----------------|------------------------|-----|-------------|-----|------------|------------|--------|------------|--------|------------------------|------|----------------|------|--|---------------------------------|---------------------------------|--------|--------|
| | | | | | | | 股數 | 持股比率 | 股數 | 持股比率 | 股數 | 持股比率 | 股數 | 持股比率 | | | 職 稱 | 姓 名 | 關 係 |
| 董事長 | 中華民國 | 郭明棟 | 男 | 107.5.29 | 3 年 | 89.9.1 | 1,069,795 | 0.24% | 1,069,795 | 0.24% | — | — | — | — | 國立台北工專 耀文電子總經理 | 註 1 | — | — | — |
| 董事 | 中華民國 | 童子賢 | 男 | 107.5.29 | 3 年 | 89.9.1 | 200,000 | 0.04% | 200,000 | 0.04% | — | — | — | — | 台北科技大學電通所 和碩聯合科技董事長 | 註 2 | — | — | — |
| 董事 | 中華民國 | 陳河旭 | 男 | 107.5.29 | 3 年 | 106.5.26 | 361,002 | 0.08% | 361,002 | 0.08% | — | — | — | — | 清華大學物理系 景碩科技總經理 摩托羅拉製造經理 | 註 3 | — | — | — |
| 董事 | 中華民國 | 華旭投資股份有限公司 法人代表：蘇艷雪 | — | 107.5.29 | 3 年 | 89.9.1 | 58,233,091 | 13.06% | 58,233,091 | 12.90% | — | — | — | — | 美國卡內基梅隆大學工業管理碩士 華碩電腦投資長 和碩聯合科技投資長 | 註 4 | — | — | — |
| 董事 | 中華民國 | 蘇艷雪 | 女 | 107.5.29 | 3 年 | 98.6.16 | — | — | — | — | — | — | — | — | 同上 | 同上 | — | — | — |
| 董事 | 中華民國 | 華毓投資股份有限公司 法人代表：吳薌薌 | — | 107.5.29 | 3 年 | 89.9.1 | 55,556,221 | 12.46% | 55,556,221 | 12.31% | — | — | — | — | 靜宜大學國貿系 美國聖湯瑪斯大學企管碩士 坤建管理顧問(股)公司副總經理 和碩聯合科技投資長 | 註 5 | — | — | — |
| 董事 | 中華民國 | 吳薌薌 | 女 | 107.5.29 | 3 年 | 92.9.1 | — | — | — | — | — | — | — | — | 同上 | 同上 | — | — | — |
| 董事 | 中華民國 | 鄭中人 | 男 | 107.5.29 | 3 年 | 92.9.1 | — | — | — | — | — | — | — | — | 東吳大學法學士 美國史丹佛大學法學博士 世新大學法學院院長及專任教授 | 註 6 | — | — | — |
| 獨立董事 | 中華民國 | 陳進財 | 男 | 107.5.29 | 3 年 | 92.9.1 | — | — | — | — | — | — | — | — | 淡江會研所 美國舊金山大學公共行政碩士 南僑關係企業集團總裁 | 註 7 | — | — | — |
| 獨立董事 | 中華民國 | 黃春寶 | 男 | 107.5.29 | 3 年 | 92.9.1 | — | — | — | — | — | — | — | — | 國立台北工專電機工程科 晶聯電子董事長兼總經理 | 註 8 | — | — | — |
| 獨立董事 | 中華民國 | 吳輝煌 | 男 | 107.5.29 | 3 年 | 99.6.18 | — | — | — | — | — | — | — | — | 環隆電氣股份有限公司董事/總經理 台灣區電機電子工業同業公會理事 中華民國工業協進會理事 台灣省工業會理事 | 註 9 | — | — | — |

註1：本公司執行長

副董事長：晶碩光學(股)公司。

董事：Kinsus Corp.(USA)、景碩投資(股)公司、Kinsus Holding(Samoa) Limited、Kinsus Holding(Cayman) Limited、Piotek Holdings Ltd.、Piotek Holdings Ltd.(Cayman)、Piotek (HK) Trading Limited。

註2：本公司策略長

董事長：和碩聯合科技(股)公司(暨總執行長)、晶碩光學(股)公司、景碩投資(股)公司、捷揚光電(股)公司、華瑋投資(股)公司、華毓投資(股)公司、華旭投資(股)公司、日冠金屬(股)公司、財團法人誠品文化藝術基金會。

董事：華擎科技(股)公司、海華科技(股)公司、復揚科技(股)公司、華永投資有限公司、華翔旅行社有限公司、華維投資有限公司、華惟國際有限公司、Casetek Holdings Limited(Cayman)、Pegatron Holding Ltd.、UniHan Holding Ltd.、Magnificent Brightness Limited、Casetek Holdings Ltd.、Protek Global Holdings Ltd.、Digitex Global Holdings Ltd.、Kinsus Corp.(USA)、Pegatron Holland Holding B.V.、AMA Holdings Ltd.、Powtek Holdings Limited、Cotek Holdings Limited、Grand Upright Technology Limited、Aslink Precision Co., Ltd.、公益平臺文化基金會、漢光教育基金會、醫療財團法人辜公亮基金會、龍應台文化基金會、黃達夫醫學教育促進基金會、長風文教基金會、兩岸發展研究基金會。

理事長：台北市電腦公會、中華兩岸文創發展協會。

副理事長：玉山科技協會。

監事：文化部國家表演藝術中心。

註3：本公司總經理；晶碩光學(股)公司、復揚科技(股)公司董事

註4：薩摩亞商帷智資產管理股份有限公司董事長；誠品文化藝術基金會、永裕投資有限公司、光點影業(股)公司董事；台灣晶技(股)公司、中揚光電(股)公司獨立董事。

註5：和碩聯合科技(股)公司副總經理；誠品(股)公司、華瑋投資(股)公司、華旭投資(股)公司、景碩投資(股)公司董事；復揚科技(股)公司監察人。

註6：物聯智慧(股)公司董事；創為精密材料(股)公司、台灣超微光學(股)公司監察人。

註7：董事長：穩懋半導體(股)公司(暨總裁)、Chainwin Biotech and Agrotech (Cayman Islands) Ltd.、穩盈創業投資(股)公司。

副董事長：上銀科技(股)公司。

董事：WIN Semi USA Inc.、Win Semiconductors Cayman Island Co., Ltd.、聯茂電子(股)公司、江蘇全穩農牧科技有限公司、江蘇全穩康源農業發展有限公司、江蘇募中農業發展有限公司、台北金融大樓(股)公司、三商美邦人壽保險(股)公司。

獨立董事：同欣電子工業(股)公司。

監察人：英穩達科技(股)公司。

註8：晶聯電子(股)公司董事長兼總經理、和碩聯合科技(股)公司獨立董事。

註9：台灣閱讀文化基金會董事、美律實業(股)公司薪酬委員及特別併購委員會委員、環隆科技(股)公司獨立董事。

法人股東之主要股東

| 法人股東名稱 | 法人股東之主要股東 |
|------------|-----------------------|
| 華毓投資股份有限公司 | 和碩聯合科技股份有限公司(100.00%) |
| 華旭投資股份有限公司 | 和碩聯合科技股份有限公司(100.00%) |

法人股東之主要股東為法人者其主要股東

| 法人股東名稱 | 法人股東之主要股東 |
|--------------|--------------------|
| 和碩聯合科技股份有限公司 | 華碩電腦股份有限公司(17.17%) |

董事資料

| 姓名 | 條件 | 是否具有五年以上工作經驗 及下列專業資格 | | | 符合獨立性情形（註） | | | | | | | | | | 兼任其他 公開發行 公司獨立 董事家數 |
|-----|----|---|--|--|------------|---|---|---|---|---|---|---|---|----|------------------------------|
| | | 商 務 、 法 務、財務、 會計或公司 業務所須相 關科系之公 私立大專院 校講師以上 | 法官、檢察官、 律師、會計師或 其他與公司業 務所需之國家 考試及格領有 證書之專門職 業及技術人員 | 商 務 、 法 務、財務、 會計或公司 業務所須之 工作經驗 | 1 | 2 | 3 | 4 | 5 | 6 | 7 | 8 | 9 | 10 | |
| | | | | | | | | | | | | | | | |
| 郭明棟 | - | - | 是 | | | ✓ | ✓ | ✓ | ✓ | ✓ | ✓ | ✓ | ✓ | ✓ | - |
| 童子賢 | - | - | 是 | | | ✓ | ✓ | | ✓ | ✓ | ✓ | ✓ | ✓ | ✓ | - |
| 陳河旭 | - | - | 是 | | | ✓ | ✓ | ✓ | ✓ | ✓ | ✓ | ✓ | ✓ | ✓ | - |
| 蘇艷雪 | - | - | 是 | ✓ | ✓ | ✓ | ✓ | ✓ | ✓ | ✓ | ✓ | ✓ | ✓ | | 2 |
| 吳薌薌 | - | - | 是 | | | ✓ | ✓ | | ✓ | ✓ | ✓ | ✓ | ✓ | | - |
| 鄭中人 | 是 | - | 是 | ✓ | ✓ | ✓ | ✓ | ✓ | ✓ | ✓ | ✓ | ✓ | ✓ | ✓ | - |
| 陳進財 | 是 | - | 是 | ✓ | ✓ | ✓ | ✓ | ✓ | ✓ | ✓ | ✓ | ✓ | ✓ | ✓ | 1 |
| 黃春寶 | - | - | 是 | ✓ | ✓ | ✓ | ✓ | ✓ | ✓ | ✓ | ✓ | ✓ | ✓ | ✓ | 1 |
| 吳輝煌 | - | - | 是 | ✓ | ✓ | ✓ | ✓ | ✓ | ✓ | ✓ | ✓ | ✓ | ✓ | ✓ | 1 |

註：各董事、監察人於選任前二年及任職期間符合下述各條件者，請於各條件代號下方空格中打“✓”。

- (1) 非為公司或其關係企業之受僱人。
- (2) 非公司之關係企業之董事、監察人(但如為公司或其母公司、子公司依本法或當地國法令設置之獨立董事者，不在此限)。
- (3) 非本人及其配偶、未成年子女或以他人名義持有公司已發行股份總額百分之一以上或持股前十名之自然人股東。
- (4) 非前三款所列人員之配偶、二親等以內親屬或三親等以內直系血親親屬。
- (5) 非直接持有公司已發行股份總額百分之五以上法人股東之董事、監察人或受僱人，或持股前五名法人股東之董事、監察人或受僱人。
- (6) 非與公司有財務或業務往來之特定公司或機構之董事（理事）、監察人（監事）、經理人或持股百分之五以上股東。
- (7) 非為公司或關係企業提供商務、法務、財務、會計等服務或諮詢之專業人士、獨資、合夥、公司或機構之企業主、合夥人、董事（理事）、監察人（監事）、經理人及其配偶。但依股票上市或於證券商營業處所買賣公司薪資報酬委員會設置及行使職權辦法第七條履行職權之薪資報酬委員會成員，不在此限。
- (8) 未與其他董事間具有配偶或二親等以內之親屬關係。
- (9) 未有公司法第 30 條各款情事之一。
- (10) 未有公司法第 27 條規定以政府、法人或其代表人當選。

(二) 總經理、副總經理、協理、各部門及分支機構主管資料

108 年 3 月 31 日

| 職 稱 | 國 籍 | 姓 名 | 性 別 | 選(就) 任 日期 | 持有股份 | | 配偶、未成年子 女持有股份 | | 利用他人名義持 有股份 | | 主要經（學）歷 | 目前兼任其他公司之職務 | 具配偶或二親等以 內關係之經理人 | | |
|--------|------------------|-----|-----|--------------|-----------|-------|------------------|------|----------------|------|--|------------------------------|---------------------|--------|--------|
| | | | | | 股數 | 持股比率 | 股數 | 持股比率 | 股數 | 持股比率 | | | 職 稱 | 姓 名 | 關 係 |
| 策略長 | 中 華 民 國 | 童子賢 | 男 | 103.11.01 | 200,000 | 0.04% | — | — | — | — | 台北科技大學電通所 和碩聯合科技董事長 | 請詳第 8 頁，註 2 | — | — | — |
| 執行長 | 中 華 民 國 | 郭明棟 | 男 | 89.09.11 | 1,069,795 | 0.24% | — | — | — | — | 國立台北工專 耀文電子總經理 | 請詳第 8 頁，註 1 | — | — | — |
| 總經理 | 中 華 民 國 | 陳河旭 | 男 | 89.09.11 | 361,002 | 0.08% | — | — | — | — | 清華大學物理系 摩托羅拉製造經理 | 請詳第 8 頁，註 3 | — | — | — |
| 技術總監 | 中 華 民 國 | 張謙為 | 男 | 89.09.11 | 391,614 | 0.09% | — | — | — | — | 國立中央大學機械系 亞智(股)公司 PCB 設備設計經理 | 復揚科技(股)公司董事 | — | — | — |
| 營運總監 | 中 華 民 國 | 胡桂琴 | 女 | 105.09.01 | — | — | — | — | — | — | 中原大學化工系 健鼎科技(股)公司總經理 | 無 | — | — | — |
| 資深副總經理 | 中 華 民 國 | 黃耿芳 | 男 | 94.08.01 | 314,875 | 0.07% | — | — | — | — | 大華工專 神達電腦資深經理 | 無 | — | — | — |
| 副總經理 | 中 華 民 國 | 林智維 | 男 | 90.03.01 | 24,909 | 0.01% | — | — | — | — | 清華大學材料所 達基電子品保經理 | 無 | — | — | — |
| 副總經理 | 中 華 民 國 | 黃勝川 | 男 | 104.02.01 | — | — | — | — | — | — | 台灣工業技術學院機械工程系 耀文電子資深經理 | 無 | — | — | — |
| 副總經理 | 中 華 民 國 | 吳蔚文 | 男 | 105.09.01 | — | — | — | — | — | — | Wichita State University 管理碩士 健鼎科技(股)公司副總經理 | 無 | — | — | — |
| 財會主管 | 中 華 民 國 | 劉素真 | 女 | 99.08.01 | 30,200 | 0.01% | — | — | — | — | 國立中央大學企管研究所 安永聯合會計師事務所襄理 | 蘇州統碩科技有限公司監事 蘇州翔碩貿易有限公司監事 | — | — | — |

(三) 最近年度支付董事、監察人、總經理及副總經理之酬金

董事(含獨立董事)之酬金

單位：新台幣仟元

| 職稱 | 姓名 | 董事酬金 | | | | | | | | A、B、 C 及 D 等 四項總額占稅後 純益之比例 (註 10) | | 兼任員工領取相關酬金 | | | | | | | | A、B、C、D、E、 F 及 G 等七項總額 占稅後純益之比 例(註 10) | | 有無領 取來自 子公司 以外轉 投資事 業酬金 (註 11) |
|----------|----------------------------|----------------|-------------------------------|----------|-------------------------------|--------------|----------------------------|--------------------|-------------------------------|--|----------------------------|-------------------------|----------------------------|----------|----------------------------|---------------|---|--------------------|---|---|----------------------------|--|
| | | 報酬(A) (註 2) | | 退職退休金(B) | | 董事酬勞(C)(註 3) | | 業務執行費用 (D)(註 4) | | | | 薪資、獎金及特支 費等(E) (註 5) | | 退職退休金(F) | | 員工酬勞(G) (註 6) | | | | | | |
| | | 本公司 | 財務 報告 內所有 公司(註 7) | 本公司 | 財務 報告 內所有 公司(註 7) | 本公司 | 財務報 告內所 有公司 (註 7) | 本公司 | 財務 報告 內所有 公司(註 7) | 本公司 | 財務報 告內所 有公司 (註 7) | 本公司 | 財務報 告內所 有公司 (註 7) | 本公司 | 財務報 告內所 有公司 (註 7) | 本公司 | | 財務報告內所有 公司(註 8) | | 本公司 | 財務報 告內所 有公司 (註 7) | |
| 董事長 | 郭明棟 | - | - | - | - | 3,352 | 7,884 | 240 | 240 | 1.03% | 2.32% | 13,370 | 13,370 | 108 | 108 | 2,809 | - | 2,809 | - | 5.69% | 6.98% | 無 |
| 董事 | 童子賢 | | | | | | | | | | | | | | | | | | | | | |
| 董事 | 陳河旭 | | | | | | | | | | | | | | | | | | | | | |
| 董事 | 華旭投資股份 有限公司法人 代表：蘇艷雪 | | | | | | | | | | | | | | | | | | | | | |
| 董事 | 華毓投資股份 有限公司法人 代表：吳薌薌 | | | | | | | | | | | | | | | | | | | | | |
| 董事 | 鄭中人 | | | | | | | | | | | | | | | | | | | | | |
| 獨立 董事 | 陳進財 | | | | | | | | | | | | | | | | | | | | | |
| 獨立 董事 | 黃春寶 | | | | | | | | | | | | | | | | | | | | | |
| 獨立 董事 | 吳輝煌 | | | | | | | | | | | | | | | | | | | | | |

註：

1.107年之董事及員工酬勞分派案於108年2月18日經董事會通過，尚未向股東會報告；本公司截至目前為止，因上述揭露107年董事及員工酬勞分派明細無法預估，係按去年實際配發比例計算今年擬議配發數。

2.本表所列退職退休金全數為提撥數，實際支付數為零。

*除上表揭露外，最近年度公司董事為財務報告內所有公司提供服務(如擔任非屬員工之顧問等)領取之酬金：0。

酬金級距表

| 給付本公司各個董事酬金級距 | 董事姓名 | | | |
|-------------------------------|---|---|--|--|
| | 前四項酬金總額(A+B+C+D) | | 前七項酬金總額(A+B+C+D+E+F+G) | |
| | 本公司(註 8) | 財務報告內所有公司(註 9)H | 本公司(註 8) | 財務報告內所有公司(註 9)I |
| 低於 2,000,000 元 | 郭明棟 童子賢 陳河旭 華旭投資股份有限公司法人代表：蘇艷雪 華毓投資股份有限公司法人代表：吳薌薌 鄭中進 陳黃吳 | 陳河旭 華旭投資股份有限公司法人代表：蘇艷雪 華毓投資股份有限公司法人代表：吳薌薌 鄭中進 陳黃吳 | 華旭投資股份有限公司法人代表：蘇艷雪 華毓投資股份有限公司法人代表：吳薌薌 鄭中進 陳黃吳 | 華旭投資股份有限公司法人代表：蘇艷雪 華毓投資股份有限公司法人代表：吳薌薌 鄭中進 陳黃吳 |
| 2,000,000 元（含）～5,000,000 元 | — | 郭明棟 童子賢 | 童子賢 | 童子賢 |
| 5,000,000 元（含）～10,000,000 元 | — | — | 郭明棟 陳河旭 | 郭明棟 陳河旭 |
| 10,000,000 元（含）～15,000,000 元 | — | — | — | — |
| 15,000,000 元（含）～30,000,000 元 | — | — | — | — |
| 30,000,000 元（含）～50,000,000 元 | — | — | — | — |
| 50,000,000 元（含）～100,000,000 元 | — | — | — | — |
| 1 0 0 , 0 0 0 , 0 0 0 元 以 上 | — | — | — | — |
| 總 計 | 9 | 9 | 9 | 9 |

註 1：董事姓名應分別列示(法人股東應將法人股東名稱及代表人分別列示)，以彙總方式揭露各項給付金額。若 董事兼任總經理或副總經理者應填列本表及下表(3-1)或(3-2)。

註 2：係指最近年度董事之報酬(包括董事薪資、職務加給、離職金、各種獎金、獎勵金等等)。

註 3：係填列最近年度經董事會通過分派之董事酬勞金額。

註 4：係指最近年度董事之相關業務執行費用(包括車馬費、特支費、各種津貼、宿舍、配車等實物提供等等)。如提供房屋、汽車及其他交通工具或專屬個人之支出時，應揭露所提供資產之性質及成本、實際或按公平市價設算之租金、油資及其他給付。另如配有司機者，請附註說明公司給付該司機之相關報酬，但不計入酬金。

註 5：係指最近年度董事兼任員工（包括兼任總經理、副總經理、其他經理人及員工）所領取包括薪資、職務加給、離職金、各種獎金、獎勵金、車馬費、特支費、各種津貼、宿舍、配車等實物提供等等。如提供房屋、汽車及其他交通工具或專屬個人之支出時，應揭露所提供資產之性質及成本、實際或按公平市價設算之租金、油資及其他給付。另如配有司機者，請附註說明公司給付該司機之相關報酬，但不計入酬金。另依 IFRS 2「股份基礎給付」認列之薪資費用，包括取得員工認股權憑證、限制員工權利新股及參與現金增資認購股份等，亦應計入酬金。

註 6：係指最近年度董事兼任員工（包括兼任總經理、副總經理、其他經理人及員工）取得員工酬勞（含股票紅利及現金紅利）者，應揭露最近年度經董事會通過分派員工酬勞金額，若無法預估者則按去年實際分派金額比例計算今年擬議分派金額，並另應填列附表一之三。

註 7：應揭露合併報告內所有公司(包括本公司)給付本公司董事各項酬金之總額。

註 8：本公司給付每位董事各項酬金總額，於所歸屬級距中揭露董事姓名。

註 9：應揭露合併報告內所有公司(包括本公司)給付本公司每位董事各項酬金總額，於所歸屬級距中揭露董事姓名。

註 10：稅後純益係指最近年度之稅後純益；已採用國際財務報導準則者，稅後純益係指最近年度個體或個別財務報告之稅後純益。

註 11：a.本欄應明確填列公司董事領取來自子公司以外轉投資事業相關酬金金額。

b.公司董事如有領取來自子公司以外轉投資事業相關酬金者，應將公司董事於子公司以外轉投資事業所領取之酬金，併入酬金級距表之 J 欄，並將欄位名稱改為「所有轉投資事業」。

c.酬金係指本公司董事擔任子公司以外轉投資事業之董事、監察人或經理人等身分所領取之報酬、酬勞（包括員工、董事及監察人酬勞）及業務執行費用等相關酬金。

*本表所揭露酬金內容與所得稅法之所得概念不同，故本表目的係作為資訊揭露之用，不作課稅之用。

總經理及副總經理之酬金

單位：新台幣仟元

| 職稱 | 姓名 | 薪資(A) (註2) | | 退職退休金(B) | | 獎金及特支費等等(C) (註3) | | 員工酬勞金額(D) (註4) | | | | A、B、C及D等四項總額 占稅後純益之比例(％)(註8) | | 有無領取來自子公司以外轉投資事業酬金(註9) |
|--------|-----|---------------|-------------------|----------|-------------------|---------------------|-------------------|----------------|------|-------------------|------|---------------------------------|-------------------|------------------------|
| | | 本公司 | 財務報告內所有公司 (註5) | 本公司 | 財務報告內所有公司 (註5) | 本公司 | 財務報告內所有公司 (註5) | 本公司 | | 財務報告內所有公司 (註5) | | 本公司 | 財務報告內所有公司 (註5) | |
| | | | | | | | | 現金金額 | 股票金額 | 現金金額 | 股票金額 | | | |
| 策略長 | 童子賢 | 27,845 | 27,845 | 756 | 756 | 10,950 | 10,950 | 5,700 | - | 5,700 | - | 12.95% | 12.95% | 無 |
| 執行長 | 郭明棟 | | | | | | | | | | | | | |
| 總經理 | 陳河旭 | | | | | | | | | | | | | |
| 技術總監 | 張謙為 | | | | | | | | | | | | | |
| 營運總監 | 胡桂琴 | | | | | | | | | | | | | |
| 資深副總經理 | 黃耿芳 | | | | | | | | | | | | | |
| 副總經理 | 林智維 | | | | | | | | | | | | | |
| 副總經理 | 黃勝川 | | | | | | | | | | | | | |
| 副總經理 | 吳蔚文 | | | | | | | | | | | | | |

*不論職稱，凡職位相當於總經理、副總經理者(例如：總裁、執行長、總監...等等)，均應予揭露。

註： 1. 107年之員工酬勞分派案於108年2月18日經董事會通過，尚未向股東會報告；本公司截至目前為止，因上述揭露107年員工酬勞分派明細無法預估，係按去年實際配發比例計算今年擬議配發數。

2. 本表所列退職退休金全數為提撥數，實際支付數為零。

酬金級距表

| 給付本公司各個總經理及副總經理酬金級距 | 總經理及副總經理姓名 | |
|----------------------------------|--------------------------|--------------------------|
| | 本公司(註 6) | 財務報告內所有公司(註 7) |
| 低於 2,000,000 元 | 童子賢 | 童子賢 |
| 2,000,000 元 (含) ~ 5,000,000 元 | 黃耿芳 林智維 黃勝川 吳蔚文 | 黃耿芳 林智維 黃勝川 吳蔚文 |
| 5,000,000 元 (含) ~ 10,000,000 元 | 郭明棟 陳河旭 張謙為 胡桂琴 | 郭明棟 陳河旭 張謙為 胡桂琴 |
| 10,000,000 元 (含) ~ 15,000,000 元 | — | — |
| 15,000,000 元 (含) ~ 30,000,000 元 | — | — |
| 30,000,000 元 (含) ~ 50,000,000 元 | — | — |
| 50,000,000 元 (含) ~ 100,000,000 元 | — | — |
| 100,000,000 元以上 | — | — |
| 總計 | 9 | 9 |

註 1：總經理及副總經理姓名應分別列示，以彙總方式揭露各項給付金額。若董事兼任總經理或副總經理者應填列本表及上表(1-1)或(1-2)。

註 2：係填列最近年度總經理及副總經理薪資、職務加給、離職金。

註 3：係填列最近年度總經理及副總經理各種獎金、獎勵金、車馬費、特支費、各種津貼、宿舍、配車等實物提供及其他報酬金額。如提供房屋、汽車及其他交通工具或專屬個人之支出時，應揭露所提供資產之性質及成本、實際或按公平市價設算之租金、油資及其他給付。另如配有司機者，請附註說明公司給付該司機之相關報酬，但不計入酬金。另依 IFRS 2「股份基礎給付」認列之薪資費用，包括取得員工認股權憑證、限制員工權利新股及參與現金增資認購股份等，亦應計入酬金。

註 4：係填列最近年度經董事會通過分派總經理及副總經理之員工酬勞金額（含股票及現金），若無法預估者則按去年實際分派金額比例計算今年擬議分派金額，並另應填列附表一之三。稅後純益係指最近年度之稅後純益；已採用國際財務報導準則者，稅後純益係最近年度個體或個別財務報告之稅後純益。

註 5：應揭露合併報告內所有公司(包括本公司)給付本司總經理及副總經理各項酬金之總額。

註 6：本公司給付每位總經理及副總經理各項酬金總額，於所歸屬級距中揭露總經理及副總經理姓名。

註 7：應揭露合併報告內所有公司(包括本公司)給付本公司每位總經理及副總經理各項酬金總額，於所歸屬級距中揭露總經理及副總經理姓名。

註 8：稅後純益係指最近年度之稅後純益；已採用國際財務報導準則者，稅後純益係指最近年度個體或個別財務報告之稅後純益。

註 9：a.本欄應明確填列公司總經理及副總經理領取來自子公司以外轉投資事業相關酬金金額。

b.公司總經理及副總經理如有領取來自子公司以外轉投資事業相關酬金者，應將公司總經理及副總經理於子公司以外轉投資事業所領取之酬金，併入酬金級距表 E 欄，並將欄位名稱改為「所有轉投資事業」。

c.酬金係指本公司總經理及副總經理擔任子公司以外轉投資事業之董事、監察人或經理人等身分所領取之報酬、酬勞（包括員工、董事及監察人酬勞）及業務執行費用等相關酬金。

*本表所揭露酬金內容與所得稅法之所得概念不同，故本表目的係作為資訊揭露之用，不作課稅之用。

分派員工酬勞之經理人姓名及分派情形

單位：新台幣仟元

| | 職稱 | 姓名 | 股票金額 | 現金金額 | 總計 | 總額占稅後純益之比例(%) |
|-----|--------|-----|------|-------|-------|---------------|
| 經理人 | 策略長 | 童子賢 | — | 5,700 | 5,700 | 1.63% |
| | 執行長 | 郭明棟 | | | | |
| | 總經理 | 陳河旭 | | | | |
| | 技術總監 | 張謙為 | | | | |
| | 營運總監 | 胡桂琴 | | | | |
| | 資深副總經理 | 黃耿芳 | | | | |
| | 副總經理 | 林智維 | | | | |
| | 副總經理 | 黃勝川 | | | | |
| | 副總經理 | 吳蔚文 | | | | |
| | 財會主管 | 劉素真 | | | | |

註：107 年之員工酬勞分派案於 108 年 2 月 18 日經董事會通過，尚未向股東會報告；本公司截至目前為止，因上述揭露 107 年員工酬勞分派明細無法預估，係按去年實際配發比例計算今年擬議配發數。

註 1：應揭露個別姓名及職稱，但得以彙總方式揭露獲利分派情形。

註 2：係填列最近年度經董事會通過分派經理人之員工酬勞金額（含股票及現金），若無法預估者則按去年實際分派金額比例計算今年擬議分派金額。稅後純益係指最近年度之稅後純益；已採用國際財務報導準則者，稅後純益係指最近年度個體或個別財務報告之稅後純益。

註 3：經理人之適用範圍，依據本會 92 年 3 月 27 日台財證三字第 0920001301 號函令規定，其範圍如下：(1)總經理及相當等級者(2)副總經理及相當等級者(3)協理及相當等級者(4)財務部門主管(5)會計部門主管(6)其他有為公司管理事務及簽名權利之人

註 4：若董事、總經理及副總經理有領取員工酬勞（含股票紅利及現金紅利）者，除填列附表一之二外，另應再填列本表。

(四) 分別比較說明本公司及合併報表所有公司於最近二年度支付本公司董事、總經理及副總經理酬金總額占稅後純益比例之分析並說明給付酬金之政策、標準與組合、訂定酬金之程序及與經營績效及未來風險之關聯性

(1) 本公司及合併報表所有公司於最近二年度支付本公司董事、總經理及副總經理酬金總額占稅後純益比例

單位：新台幣仟元

| 年度 身份 | 107 年度 | | 106 年度 | |
|----------|--------|-----------|--------|-----------|
| | 酬金總額 | 總額占稅後純益比例 | 酬金總額 | 總額占稅後純益比例 |
| 董事 | 3,592 | 1.03% | 5,152 | 1.05% |
| 總經理及副總經理 | 45,251 | 12.95% | 45,563 | 9.27% |

註：107 年之員工酬勞分派案於 108 年 2 月 18 日經董事會通過，尚未向股東會報告；本公司截至目前為止，因上述揭露 107 年員工酬勞分派明細無法預估，係按去年實際配發比例計算今年擬議配發數。

(2) 由上表可知本公司 107 及 106 年度發放董事、總經理及副總經理酬金總額占稅後純益比例；有關本公司董事酬金給付之政策、標準與組合係明訂於公司章程內；管理階層之員工酬勞則由本公司執行長依各員工對本公司營運參與之程度、貢獻、職等及未來風險議定相關報酬；前述擬定之董事酬金及管理階層之員工酬勞，均依規定經薪資報酬委員會提出建議後提交董事會通過，並提報年度股東會報告。

三、公司治理運作情形

(一) 董事會運作情形：

最近年度董事會開會 7 次(A)，董事出席情形如下：

| 職稱 | 姓名(註 1) | 實際出(列) 席次數 B | 委託出 席次數 | 實際出(列)席率(%) 【B/A】(註 2) | 備 註 |
|---------|---------------------------|-----------------|------------|---------------------------|-----|
| 董 事 長 | 郭 明 棟 | 7 | 0 | 100% | |
| 董 事 | 童 子 賢 | 6 | 1 | 86% | |
| 董 事 | 陳 河 旭 | 7 | 0 | 100% | |
| 董 事 | 華旭投資股份有限公司 代 表 人：蘇 艷 雪 | 7 | 0 | 100% | |
| 董 事 | 華毓投資股份有限公司 代 表 人：吳 薌 薌 | 7 | 0 | 100% | |
| 董 事 | 鄭 中 人 | 7 | 0 | 100% | |
| 獨 立 董 事 | 陳 進 財 | 7 | 0 | 100% | |
| 獨 立 董 事 | 黃 春 寶 | 7 | 0 | 100% | |
| 獨 立 董 事 | 吳 輝 煌 | 7 | 0 | 100% | |

其他應記載事項：

一、董事會之運作如有下列情形之一者，應敘明董事會日期、期別、議案內容、所有獨立董事意見及公司對獨立董事意見之處理。

(一)證券交易法第 14 條之 3 所列事項：無此情形。

(二)除前開事項外，其他經獨立董事反對或保留意見且有紀錄或書面聲明之董事會議決事項：無此情形。

二、董事對利害關係議案迴避之執行情形，應敘明董事姓名、議案內容、應利益迴避原因以及參與表決情形：

(1)董事會日期：107 年 1 月 29 日

議事內容：本公司 106 年度經理人年終獎金發放月數建議案。

利益迴避董事：童子賢榮譽董事長、郭明棟董事長及陳河旭總經理。

利益迴避原因以及參與表決情形：童子賢榮譽董事長、郭明棟董事長及陳河旭總經理為公司之經理人，依董事會議事規則第 15 條利益迴避規定，不得參加討論及表決，並由郭明棟董事長指定吳薌薌董事代理主席主持本案之討論及表決。

董事會決議：出席董事 9 人，扣除利益規避 3 人，得表決人數 6 人，表決結果贊成人數 6 人，本案照案通過。

(2)董事會日期：107 年 5 月 29 日

議事內容：委任本公司第四屆薪資報酬委員會委員案。

利益迴避董事：陳進財獨立董事、黃春寶獨立董事及吳輝煌獨立董事。

利益迴避原因以及參與表決情形：薦請陳進財獨立董事、黃春寶獨立董事及吳輝煌獨立董事擔任薪資報酬委員會委員，依董事會議事規則第 15 條利益迴避規定，不得參加討論及表決。

董事會決議：出席董事 9 人，扣除利益規避 3 人，得表決人數 6 人，表決結果贊成人數 6 人，本案照案通過。

(3)董事會日期：107 年 7 月 30 日

議事內容：本公司 106 年度經理人員工酬勞發放金額建議案及 107 年經理人年度調薪建議案。

利益迴避董事：童子賢榮譽董事長、郭明棟董事長及陳河旭總經理。

利益迴避原因以及參與表決情形：童子賢榮譽董事長、郭明棟董事長及陳河旭總經理為公司之經理人，依董事會議事規則第 15 條利益迴避規定，不得參加討論及表決，並由郭明棟董事長指定吳薌薌董事代理主席主持本案之討論及表決。

董事會決議：出席董事 9 人，扣除利益規避 3 人，得表決人數 6 人，表決結果贊成人數 6 人，本案照案通過。

(4)董事會日期：107 年 12 月 24 日

議事內容：本公司 107 年度經理人年終獎金發放月數建議案及經理人調薪建議案。

利益迴避董事：童子賢榮譽董事長、郭明棟董事長及陳河旭總經理。

利益迴避原因以及參與表決情形：童子賢榮譽董事長、郭明棟董事長及陳河旭總經理為公司之經理人，依董事會議事規則第 15 條利益迴避規定，不得參加討論及表決，並由郭明棟董事長指定吳薌薌董事代理主席主持本案之討論及表決。

席主持本案之討論及表決。

董事會決議：出席董事 9 人，扣除利益規避 3 人，得表決人數 6 人，表決結果贊成人數 6 人，本案照案通過。

三、當年度及最近年度加強董事會職能之目標（例如設立審計委員會、提昇資訊透明度等）與執行情形評估：

- (1) 本公司已訂定「董事會議事規則」以資遵循，並於公開資訊觀測站輸入董事出席等董事會及進修情形。
- (2) 本公司審計委員會由三位獨立董事組成，每季至少開會一次，負責執行審核公司財務報表之允當表達、簽證會計師之選（解）任及獨立性與績效、公司內部控制之有效實施、公司遵循相關法令及規則以及公司存在或潛在風險之管控。
- (3) 本公司薪資報酬委員會由三位獨立董事組成，每年至少召開二次，負責期檢討規程並提出修正建議、訂定並定期檢討本公司董事及經理人年度及長期之績效目標與薪資報酬之政策、制度、標準與結構及定期評估本公司董事及經理人之個別薪資報酬

註 1：董事、監察人屬法人者，應揭露法人股東名稱及其代表人姓名。

註 2：(1) 年度終了日前有董事監察人離職者，應於備註欄註明離職日期，實際出席(列)席率(%)則以其在職期間董事會開會次數及其實際出席(列)席次數計算之。

(2) 年度終了日前，如有董事監察人改選者，應將新、舊任董事監察人均予以填列，並於備註欄註明該董事監察人為舊任、新任或連任及改選日期。實際出席(列)席率(%)則以其在職期間董事會開會次數及其實際出席(列)席次數計算之。

(二) 審計委員會運作情形：

(1) 最近年度審計委員會開會 6 次(A)，獨立董事出席情形如下：

| 職 稱 | 姓 名 | 實 際 出 席 次 數 (B) | 委 託 出 席 次 數 | 實 際 出 席 率 (%) (B / A) (註) | 備 註 |
|-----------|-------|----------------------|----------------|----------------------------------|-----|
| 獨立董事(召集人) | 黃 春 寶 | 6 | 0 | 100% | |
| 獨立董事 | 陳 進 財 | 6 | 0 | 100% | |
| 獨立董事 | 吳 輝 煌 | 6 | 0 | 100% | |

其他應記載事項：

一、審計委員會之運作如有下列情形之一者，應敘明董事會日期、期別、議案內容、審計委員會決議結果以及公司對審計委員會意見之處理。

(一) 證券交易法第 14 條之 5 所列事項：請參閱註一。

(二) 除前開事項外，其他未經審計委員會通過，而經全體董事三分之二以上同意之議決事項：無此情形。

二、獨立董事對利害關係議案迴避之執行情形，應敘明獨立董事姓名、議案內容、應利益迴避原因以及參與表決情形：無此情形。

三、獨立董事與內部稽核主管及會計師之溝通情形（應包括就公司財務、業務狀況進行溝通之重大事項、方式及結果等）：審計委員於每季董事會前，定期與內部稽核部門及簽證會計師召開審計委員會議，審議內容包含營運成果、財務報表、內控、內稽查核計畫及結果等事項，除了稽核部門針對內控及稽核內容的查核報告外，會計師亦會就財務報告核閱或查核情形進行報告。其溝通結果皆紀錄於審計委員會議事錄中，並將重要決議事項，定期於董事會中向獨立董事作說明及報告。

註：

* 年度終了日前有獨立董事離職者，應於備註欄註明離職日期，實際出席率(%)則以其在職期間實際出席次數計算之。

* 年度終了日前，有獨立董事改選者，應將新、舊任監察人均予以填列，並於備註欄註明該監察人為舊任、新任或連任及改選日期。實際出席率(%)則以其在職期間實際出席次數計算之。

註一：

| 董事會日期 (期別) | 議案內容 | 審計委員會決議 結果 | 公司對審計委員 會意見之處理 |
|---------------------------|--|--------------------------------------|-------------------|
| 107 年 1 月 29 日 第六屆第十七次 | 1.106 年度營業報告書、財務報表及合併報表 2.106 年度盈餘分配案 3.本公司 106 年度「內部控制制度聲明書」 4.本公司發行 107 年度限制員工權利新股案 | 107 年 1 月 29 日 審計委員會全體 成員同意通過 | 全體出席董事同 意通過 |
| 107 年 4 月 13 日 第六屆第十八次 | 擬修訂本公司「107 年度限制員工權利新股發 行辦法」 | 107 年 4 月 13 日 審計委員會全體 成員同意通過 | 全體出席董事同 意通過 |
| 107 年 4 月 27 日 第六屆第十九次 | 1.擬更換本公司之簽證會計師 2.107 年第一季合併財務報告 | 107 年 4 月 27 日 審計委員會全體 成員同意通過 | 全體出席董事同 意通過 |
| 107 年 7 月 30 日 第七屆第二次 | 1.107 年第二季合併財務報告 2.擬修訂本公司「107 年度限制員工權利新股發 行辦法」 | 107 年 7 月 30 日 審計委員會全體 成員同意通過 | 全體出席董事同 意通過 |
| 107 年 10 月 29 日 第七屆第三次 | 1.107 年第三季合併財務報告 2.擬訂本公司「108 年度稽核計畫」 | 107 年 10 月 29 日 審計委員會全體 成員同意通過 | 全體出席董事同 意通過 |
| 107 年 12 月 24 日 第七屆第四次 | 1.本公司 108 年度簽證會計師獨立性評估、會 計師委任及其報酬案 2.擬訂本公司「取得或處分資產處理程序」 | 107 年 12 月 24 日 審計委員會全體 成員同意通過 | 全體出席董事同 意通過 |

(2)審計委員會之運作，以監督公司在執行有關會計、內部控制、財務報表表達及法令遵循等為目的，其審議事項主要包括：

- 1.修正內部控制制度及內部控制制度有效性之考核。
- 2.修正取得或處分資產、從事衍生性商品交易、資金貸與他人、為他人背書或提供保證之重大財務業務行為之處理程序。
- 3.重大之資產或衍生性商品交易、重大之資金貸與、背書或提供保證。
- 4.發行具有股權性質之有價證券。
- 5.簽證會計師之獨立性評估、委任、解任或報酬。
- 6.財務、會計或內部稽核主管之任免。
- 7.財務報表。
- 8.營業報告書、盈餘分派或虧損撥補之議案。

(三)公司治理運作情形及其與上市上櫃公司治理實務守則差異情形及原因：

| 評估項目 | 運作情形 | | | 與上市上櫃公司治理實務守則差異情形及原因 |
|---|------|---|---|-----------------------|
| | 是 | 否 | 摘要說明 | |
| 一、公司是否依據「上市上櫃公司治理實務守則」訂定並揭露公司治理實務守則？ | 是 | | 「公司治理實務守則」已揭露於公司網站及公開資訊觀測站 | 無特別差異 |
| 二、公司股權結構及股東權益 | | | | |
| (一) 公司是否訂定內部作業程序處理股東建議、疑義、糾紛及訴訟事宜，並依程序實施？ | 是 | | (一)已依規定設立發言人制度並由專人處理相關問題。 | (一)無特別差異 |
| (二) 公司是否掌握實際控制公司之主要股東及主要股東之最終控制者名單？ | 是 | | (二)公司依照規定按時申報董事及持股10%以上股東之持股。 | (二)無特別差異 |
| (三) 公司是否建立、執行與關係企業間之風險控管及防火牆機制？ | 是 | | (三)依本公司「內部控制制度」、「內部稽核制度」及相關法令規定辦理。 | (三)無特別差異 |
| (四) 公司是否訂定內部規範，禁止公司內部人利用市場上未公開資訊買賣有價證券？ | 是 | | (四)依本公司「防範內線交易作業程序」、「道德行為準則」及相關法令規定辦理。 | (四)無特別差異 |
| 三、董事會之組成及職責 | | | | |
| (一) 董事會是否就成員組成擬訂多元化方針及落實執行？ | 是 | | (一) 本公司之「公司治理實務守則」第二十條已訂定董事會成員組成多元化方針，每位董事亦都各自具備專業背景包括法律、會計、產業、財務、行銷研發、科技、經營管理、專業技能及產業經歷等(請參閱註一)，以落實董事會成員組成多元化方針。 | (一)無特別差異 |
| (二) 公司除依法設置薪資報酬委員會及審計委員會外，是否自願設置其他各類功能性委員會？ | | 否 | (二)將視公司營運情形及法令規定增設其他各類功能性委員會。 | (二)將積極評估是否設立其他功能性委員會。 |
| (三) 公司是否訂定董事會績效評估辦法及其評估方式，每年並定期進行績效評估？ | | 否 | (三)將積極評估是否訂定相關辦法。 | (三)將積極評估是否訂定相關辦法。 |

| 評估項目 | 運作情形 | | | 與上市上櫃公司治理實務守則差異情形及原因 |
|--|------------|---|--|--------------------------|
| | 是 | 否 | 摘要說明 | |
| (四) 公司是否定期評估簽證會計師獨立性？ | 是 | | (四)董事會每年均參酌會計師法第47條及會計師職業道德規範第10號公報評估會計師之獨立性並通過委任。(最近一次評估日期為107.12.24) | (四)無特別差異 |
| 四、上市上櫃公司是否設置公司治理專(兼)職單位或人員負責公司治理相關事務(包括但不限於提供董事、監察人執行業務所需資料、依法辦理董事會及股東會之會議相關事宜、辦理公司登記及變更登記、製作董事會及股東會議事錄等)？ | 是 | | 公司由人力資源及財務單位人員兼任負責公司治理相關事務。 | 無特別差異 |
| 五、公司是否建立與利害關係人(包括但不限於股東、員工、客戶及供應商等)溝通管道，及於公司網站設置利害關係人專區，並妥適回應利害關係人所關切之重要企業社會責任議題？ | 是 | | 已依規定設立發言人制度並由專人處理相關問題並於網站設立利害關係人專區。 | 無特別差異 |
| 六、公司是否委任專業股務代辦機構辦理股東會事務？ | 是 | | 公司委任凱基證券股務代理部辦理相關事務。 | 無特別差異 |
| 七、資訊公開 (一) 公司是否架設網站，揭露財務業務及公司治理資訊？ (二) 公司是否採行其他資訊揭露之方式（如架設英文網站、指定專人負責公司資訊之蒐集及揭露、落實發言人制度、法人說明會過程放置公司網站等）？ | 是 是 | | (一)本公司已架設網站，並經由連結公開資訊觀測站方式揭露公司相關資訊。 (二)公司已設置發言人制度為對外溝通之橋樑。 | (一)無特別差異 (二)無特別差異 |
| 八、公司是否有其他有助於瞭解公司治理運作情形之重要資訊（包括但不限於員工權益、僱員關懷、 | 是 | | 1.本公司均依照相關法令訂定人事規章，以保障員工權益。2.設置發言人制度及公司網站與投資者及利害關係 | 無特別差異 |

| 評估項目 | 運作情形 | | | 與上市上櫃公司治理實務守則差異情形及原因 |
|---|------|---|---|----------------------|
| | 是 | 否 | 摘要說明 | |
| 投資者關係、供應商關係、利害關係人之權利、董事及監察人進修之情形、風險管理政策及風險衡量標準之執行情形、客戶政策之執行情形、公司為董事及監察人購買責任保險之情形等）？ | | | 人保持良好溝通管道。3.董事均依照相關法令規定進修。4.公司內部已嚴格訂定風險管理政策、風險衡量標準及相關客戶政策，並依規定執行。5.公司已為董事購買適當之責任保險。 | |
| <p>九、請就臺灣證券交易所股份有限公司公司治理中心最近年度發布之公司治理評鑑結果說明已改善情形，及就尚未改善者提出優先加強事項與措施。</p> <p>已改善：公司網站揭露所制訂之誠信經營政策，明訂具體作法與防範不誠信行為方案。</p> <p>優先加強事項：訂定具體檢舉制度並於網站上公布。</p> | | | | |

註一：董事會成員落實多元化政策之情形

| 多元化項目 董事姓名 | 性別 | 經營管理 | 會計及商務 | 法律 | 危機處理 | 產業知識 | 國際市場觀 | 領導決策 | 營運判斷 |
|---------------|----|------|-------|----|------|------|-------|------|------|
| 郭明棟 | 男 | √ | √ | | √ | √ | √ | √ | √ |
| 童子賢 | 男 | √ | √ | | √ | √ | √ | √ | √ |
| 陳河旭 | 男 | √ | √ | | √ | √ | √ | √ | √ |
| 蘇艷雪 | 女 | √ | √ | | √ | √ | √ | √ | √ |
| 吳薌薌 | 女 | √ | √ | | √ | √ | √ | √ | √ |
| 鄭中人 | 男 | √ | √ | √ | √ | √ | √ | √ | √ |
| 陳進財 | 男 | √ | √ | | √ | √ | √ | √ | √ |
| 黃春寶 | 男 | √ | √ | | √ | √ | √ | √ | √ |
| 吳輝煌 | 男 | √ | √ | | √ | √ | √ | √ | √ |

本公司具員工身份之董事占比為33%，獨立董事占比為33%、女性董事占比為22%；3位獨立董事因具備高度專業治理及經營管理能力，故任期年資在9年以上；董事年齡分布情形：4位董事年齡在70歲以上，1位在60~69歲，4位在60歲以下。

(四) 公司如有設置薪酬委員會者，應揭露其組成、職責及運作情形：

(1) 薪資報酬委員會成員資料

| 身分別 (註1) | 姓名 | 是否具有五年以上工作經驗 及下列專業資格 | | | 符合獨立性情形 (註2) | | | | | | | | 兼任其 他公開 發行公 司薪資 報酬委 員會成 員家數 | 備註 |
|-------------|-----|--|--|---|--------------|---|---|---|---|---|---|---|---|----|
| | | 商務、法 務、財 務、會 計或公 司業 務所需 相關科 系之公 私立大 專院校 講師以 上 | 法官、檢 察官、 律師、 會計師 或其他 與公司 業務所 需之國 家考試 及格領 有證書 之專門 職業及 技術人 員 | 具有商 務、法 務、財 務、會 計或公 司業 務所需 之工作 經驗 | 1 | 2 | 3 | 4 | 5 | 6 | 7 | 8 | | |
| | | | | | | | | | | | | | | |
| 獨立董事 | 陳進財 | 是 | - | 是 | √ | √ | √ | √ | √ | √ | √ | √ | 1 | |
| 獨立董事 | 黃春寶 | - | - | 是 | √ | √ | √ | √ | √ | √ | √ | √ | 1 | |
| 獨立董事 | 吳輝煌 | - | - | 是 | √ | √ | √ | √ | √ | √ | √ | √ | 2 | |

註1：身分別請填列係為董事、獨立董事或其他。

註2：各成員於選任前二年及任職期間符合下述各條件者，請於各條件代號下方空格中打“√”。

- (1) 非為公司或其關係企業之受僱人。
- (2) 非公司或其關係企業之董事、監察人。但如為公司或其母公司、子公司依本法或當地國法令設置之獨立董事者，不在此限。
- (3) 非本人及其配偶、未成年子女或以他人名義持有公司已發行股份總額百分之一以上或持股前十名之自然人股東。
- (4) 非前三款所列人員之配偶、二親等以內親屬或三親等以內直系血親。
- (5) 非直接持有公司已發行股份總額百分之五以上法人股東之董事、監察人或受僱人，或持股前五名法人股東之董事、監察人或受僱人。
- (6) 非與公司有財務或業務往來之特定公司或機構之董事(理事)、監察人(監事)、經理人或持股百分之五以上股東。
- (7) 非為公司或其關係企業提供商務、法務、財務、會計等服務或諮詢之專業人士、獨資、合夥、公司或機構之企業主、合夥人、董事(理事)、監察人(監事)、經理人及其配偶。
- (8) 未有公司法第30條各款情事之一。

(2) 薪資報酬委員會運作情形資訊

一、本公司之薪資報酬委員會委員計3人。

二、本屆委員任期：107年5月29日至110年5月28日，最近年度薪資報酬委員會開會3次(A)，委員資格及出席情形如下：

| 職稱 | 姓名 | 實際出席 次數(B) | 委託出席 次數 | 實際出席率(%) (B/A)(註) | 備註 |
|---|-----|---------------|------------|----------------------|----|
| 召集人 | 黃春寶 | 3 | 0 | 100% | |
| 委員 | 陳進財 | 3 | 0 | 100% | |
| 委員 | 吳輝煌 | 3 | 0 | 100% | |
| 其他應記載事項： | | | | | |
| 一、董事會如不採納或修正薪資報酬委員會之建議，應敘明董事會日期、期別、議案內容、董事會決議結果以及公司對薪資報酬委員會意見之處理(如董事會通過之薪資報酬優於薪資報酬委員會之建議，應敘明其差異情形及原因)：無此情形。 | | | | | |
| 二、薪資報酬委員會之議決事項，如成員有反對或保留意見且有紀錄或書面聲明者，應敘明薪資報酬委員會日期、期別、議案內容、所有成員意見及對成員意見之處理：無此情形。 | | | | | |

註：

- (1) 年度終了日前有薪資報酬委員會成員離職者，應於備註欄註明離職日期，實際出席率(%)則以其在職期間薪資報酬委員會開會次數及其實際出席次數計算之。
- (2) 年度終了日前，有薪資報酬委員會改選者，應將新、舊任薪資報酬委員會成員均予以填列，並於備註欄註明該成員為舊任、新任或連任及改選日期。實際出席率(%)則以其在職期間薪資報酬委員會開會次數及其實際出席次數計算之。

(3)薪資報酬委員會職權範圍

依據本公司薪資報酬委員會組織規程所述，本公司薪酬委員會職權範圍如下，並將所提建議提請董事會討論：

一、定期檢討本規程並提出修正建議。

二、訂定並定期檢討本公司董事及經理人年度及長期之績效目標與薪資報酬之政策、制度、標準與結構。

三、定期評估本公司董事及經理人之個別薪資報酬。

薪資報酬委員會履行前項職權時，應依下列原則為之：

一、確保公司之薪資報酬安排符合相關法令並足以吸引優秀人才。

二、董事及經理人之績效評估及薪資報酬，應參考同業通常水準支給情形，並考量個人表現與公司經營績效及未來風險之關連合理性。

三、不應引導董事及經理人為追求薪資報酬而從事逾越公司風險胃納之行為。

四、針對董事及高階經理人短期績效發放紅利之比例及部分變動薪資報酬支付時間，應考量行業特性及公司業務性質予以決定。

(4)薪資報酬委員會之討論事由與決議結果，及公司對於成員意見之處理

| 董事會日期 (期別) | 薪資報酬委員會討論事由 | 薪資報酬委員會決議結果 | 公司對薪資報酬委員會意見之處理 |
|----------------------|--|---------------------------|-----------------|
| 107年1月29日 第六屆第十七次 | 1.本公司 106 年度經理人年終獎金發放月數建議案。 2.本公司 106 年度員工酬勞及董事酬勞分派案 | 107年1月29日薪資報酬委員會全體成員同意通過 | 全體出席董事同意通過 |
| 107年7月30日 第七屆第二次 | 1.本公司發放 106 年度董事酬勞案 2.本公司 107 年經理人年度調薪建議案 3.本公司 106 年度經理人員工酬勞發放金額建議案 4.本公司擬發行民國 107 年度限制員工權利新股 4,947,000 股案 | 107年7月30日薪資報酬委員會全體成員同意通過 | 全體出席董事同意通過 |
| 107年12月24日 第七屆第四次 | 1.本公司 107 年度經理人年終獎金發放月數建議案 2.本公司經理人調薪建議案 | 107年12月24日薪資報酬委員會全體成員同意通過 | 全體出席董事同意通過 |

(五)履行社會責任情形

| 評估項目 | 運作情形 | | | 與上市上櫃公司企業社會責任實務守則差異情形及原因 |
|--|------|---|--|---|
| | 是 | 否 | 摘要說明 | |
| <p>一、落實公司治理</p> <p>(一) 公司是否訂定企業社會責任政策或制度，以及檢討實施成效？</p> <p>(二) 公司是否定期舉辦社會責任教育訓練？</p> <p>(三) 公司是否設置推動企業社會責任專(兼)職單位，並由董事會授權高階管理階層處理，及向董事會報告處理情形？</p> <p>(四) 公司是否訂定合理薪資報酬政策，並將員工績效考核制度與企業社會責任政策結合，及設立明確有效之獎勵與懲戒制度？</p> | 是 | 否 | <p>(一)已制訂「企業社會責任實務守則」，並定期檢討實施成效。</p> <p>(二)定期舉辦勞工及環安衛教育訓練</p> <p>(三)目前社會公益活動由人事及總務部門兼職執行，近年有捐贈警察之友會、財團法人台灣世界展望會等，年節送禮亦會向弱勢團體採購禮盒。</p> <p>(四)公司定期舉辦員工教育訓練，提升員工企業倫理觀念，並依考核結果提報獎勵或懲處，以激勵員工與企業共同成長。</p> | <p>(一)無特別差異</p> <p>(二)無特別差異</p> <p>(三)目前未向董事會報告處理情形</p> <p>(四)無特別差異</p> |
| <p>二、發展永續環境</p> <p>(一) 公司是否致力於提升各項資源之利用效率，並使用對環境負荷衝擊低之再生物料？</p> <p>(二) 公司是否依其產業特性建立合適之環境管理制度？</p> <p>(三) 公司是否注意氣候變遷對營運活動之影響，並執行溫室氣體盤查、制定公司節能減碳及溫室氣體減量策略？</p> | 是 | | <p>(一)公司推行垃圾分類及資源回收，減少對環境污染衝擊。</p> <p>(二)依產業特性建立廢水及空氣污染防治規定。設有環境安全管理部門專責管理。</p> <p>(三)辦公室推行無紙化，長期宣導夏季冷氣節約使用及隨手關燈，定期執行溫室氣體排放檢查，並取得ISO 14064 相關證書，近年持續擴充水資源回收系統，目標提高回收率至30%。</p> | <p>(一)無特別差異</p> <p>(二)無特別差異</p> <p>(三)無特別差異</p> |
| <p>三、維護社會公益</p> <p>(一) 公司是否依照相關法規及國際人權公約，制定相關之管理政策與程序？</p> <p>(二) 公司是否建置員工申訴機制及管道，並妥適處理？</p> <p>(三) 公司是否提供員工安全與健康之工作環境，並對員工定期實施安全與健康教育？</p> | 是 | | <p>(一)本公司遵守相關勞動法規及參考聯合國所訂定之「世界人權宣言」，訂定相關管理程序，以維護勞工人權，內容包括：自由選擇職業、青年勞工、工時、工資與福利、不歧視、自由結社供應商社會責任等。詳細內容請參閱本公司企業社會責任報告書社會</p> <p>(二)公司設有員工意見信箱並派員定期處理。</p> <p>(三)公司符合ISO 14001及OHSAS 18001國際標準的要求事項，即環境安全衛生管理活動系統化，並且為謀求建立、實施、維持及改善環境安全衛生管理系統，確保符合公司宣告的環境安全衛生政策，而明確訂定相關管理活動程序；另每年擬定勞安管理計畫、召開勞安會議、實施自動檢查及</p> | <p>(一)無特別差異</p> <p>(二)無特別差異</p> <p>(三)無特別差異</p> |

| 評估項目 | 運作情形 | | | 與上市上櫃公司企業社會責任實務守則差異情形及原因 |
|---|------|---|--|--------------------------|
| | 是 | 否 | 摘要說明 | |
| (四) 公司是否建立員工定期溝通之機制，並以合理方式通知對員工可能造成重大影響之營運變動？ | 是 | | 職業安全衛生教育訓練。 (四)公司設有員工意見信箱並派員定期處理，對公司重大影響之營運變動均及時發布公開訊息。 | (四)無特別差異 |
| (五) 公司是否為員工建立有效之職涯能力發展培訓計畫？ | 是 | | (五)公司定期舉辦員工教育訓練，涵蓋提升員工職涯能力發展項目。 | (五)無特別差異 |
| (六) 公司是否就研發、採購、生產、作業及服務流程等制定相關保護消費者權益政策及申訴程序？ | 是 | | (六)公司並不對消費者直接供應產品或勞務，對公司客戶則有專責業務人員負責產品後續服務。 | (六)無特別差異 |
| (七) 對產品與服務之行銷及標示，公司是否遵循相關法規及國際準則？ | 是 | | (七)公司產品均依法令規定清楚標示。 | (七)無特別差異 |
| (八) 公司與供應商來往前，是否評估供應商過去有無影響環境與社會之紀錄？ | 是 | | (八)公司對供應商採EICC企業社會責任管理，藉由採購實力實行綠色思維，在原材料採購上，除了禁用有害物質，亦透過擴大採購環境保護產品，及禁止使用衝突礦產區產品，來善盡降低原物料的環境衝擊；並要求供應商必須提供RoHS 檢測報告，及對客戶保證產品不含 REACH SVHC 承諾書；公司已將無衝突礦產(conflict-free-minerals)納入供應商管理政策，排除使用原料生產國，尊重EICC 所訂定的行為準則且接受由其遴選的公正單位稽核。與供應商合作前均有適當且完整評估。 | (八)無特別差異 |
| (九) 公司與其主要供應商之契約是否包含供應商如涉及違反其企業社會責任政策，且對環境與社會有顯著影響時，得隨時終止或解除契約之條款？ | | 否 | (九)合約未規定得隨時終止或解除契約。 | 九)合約未規定得隨時終止或解除契約 |
| 四、加強資訊揭露 (一) 公司是否於其網站及公開資訊觀測站等處揭露具攸關性及可靠性之企業社會責任相關資訊？ | 是 | | (一)公司網站及公開資訊觀測站均揭露企業社會責任相關資訊。 | (一)無特別差異 |
| 五、公司如依據「上市上櫃公司企業社會責任實務守則」訂有本身之企業社會責任守則者，請敘明其運作與所訂守則之差異情形：無特別差異。 | | | | |
| 六、其他有助於瞭解企業社會責任運作情形之重要資訊：無 | | | | |
| 七、公司企業社會責任報告書如有通過相關驗證機構之查證標準，應加以敘明：106年度CSR報告通過BSI外部查證，查證結果符合GRI準則(GRI Standards)核心準則之要求及AA 1000 AS (2008)保證標準第一類型(Type 1)之精神，107年度CSR報告截至本年報完稿前尚未出版。 | | | | |

(六)公司履行誠信經營情形及採行措施

| 評 估 項 目 | 運作情形 | | | 與上市上櫃公司誠信經營守則差異情形及原因 |
|---|------|---|---|---|
| | 是 | 否 | 摘要說明 | |
| <p>一、訂定誠信經營政策及方案</p> <p>(一) 公司是否於規章及對外文件中明示誠信經營之政策、作法，以及董事會與管理階層積極落實經營政策之承諾？</p> <p>(二) 公司是否訂定防範不誠信行為方案，並於各方案內明定作業程序、行為指南、違規之懲戒及申訴制度，且落實執行？</p> <p>(三) 公司是否對「上市上櫃公司誠信經營守則」第七條第二項各款或其他營業範圍內具較高不誠信行為風險之營業活動，採行防範措施？</p> | 是 | | <p>(一)公司「誠信經營守則」經董事會通過並於公開資訊觀測站及公司網站公告，明定處理公務以誠信為原則。</p> <p>(二)公司「誠信經營守則」中明訂禁止不誠信行為及其防範方案。</p> <p>(三)公司「誠信經營守則」中明訂不誠信行為防範方案之範圍。</p> | <p>(一)無特別差異</p> <p>(二)無特別差異</p> <p>(三)無特別差異</p> |
| <p>二、落實誠信經營</p> <p>(一) 公司是否評估往來對象之誠信紀錄，並於其與往來交易對象簽訂之契約中明訂誠信行為條款？</p> <p>(二) 公司是否設置隸屬董事會之推動企業誠信經營專(兼)職單位，並定期向董事會報告其執行情形？</p> <p>(三) 公司是否制定防止利益衝突政策、提供適當陳述管道，並落實執行？</p> <p>(四) 公司是否為落實誠信經營已建立有效的會計制度、內部控制制度，並由內部稽核單位定期查核，或委託會計師執行查核？</p> <p>(五) 公司是否定期舉辦誠信經營之內、外部之教育訓練？</p> | 是 | | <p>(一)公司對新客戶或供應商均進行相關徵信。</p> <p>(二)人事單位在接到任何人員針對落實誠信經營所述行為之質疑、檢舉時，均立即進行調查，並將調查結果予以公佈，必要時可透過法律途徑尋求解決方式。</p> <p>(三)公司訂定「道德行為守則」，作為公司全體員工、承包商、供應商和企業夥伴都應遵循的企業商業行為標準。</p> <p>(四)公司會計制度、內部控制制度完備，內部稽核人員每年訂定稽核計畫並徹底查核。</p> <p>(五)公司定期舉辦員工教育訓練，包含推廣誠信經營理念。</p> | <p>(一)無特別差異</p> <p>(二)無特別差異</p> <p>(三)無特別差異</p> <p>(四)無特別差異</p> <p>(五)無特別差異</p> |
| <p>三、公司檢舉制度之運作情形</p> <p>(一) 公司是否訂定具體檢舉及獎勵制度，並建立便利檢舉管道，及針對被檢舉對象指派適當之受理專責人員？</p> <p>(二) 公司是否訂定受理檢舉事項之調查標準作業程序及相關保密機制？</p> | 是 | | <p>(一)為保障供應商和員工依法行使舉報及申訴權利，制定「員工檢舉及申訴處理程序」。</p> <p>(二)「員工檢舉及申訴處理程序」清楚載明相關程序及保密機制。</p> | <p>(一)無特別差異</p> <p>(二)無特別差異</p> |

| 評 估 項 目 | 運作情形 | | | 與上市上櫃公司誠信經營守則差異情形及原因 |
|--|------|---|--|----------------------|
| | 是 | 否 | 摘要說明 | |
| (三) 公司是否採取保護檢舉人不因檢舉而遭受不當處置之措施？ | 是 | | (三) 公司訂有「保護檢舉及申訴員工管理辦法」，保護申訴人不需擔心遭到打擊報復。 | (三)無特別差異 |
| 四、加強資訊揭露 (一) 公司是否於其網站及公開資訊觀測站，揭露其所訂誠信經營守則內容及推動成效？ | 是 | | (一)已於公司網站揭露「誠信經營守則」。 | (一)無特別差異 |
| 五、公司如依據「上市上櫃公司誠信經營守則」訂有本身之誠信經營守則者，請敘明其運作與所訂守則之差異情形：無特別差異 | | | | |
| 六、其他有助於瞭解公司誠信經營運作情形之重要資訊：無 | | | | |

(七) 有關本公司訂定之公司治理守則及相關規章可查閱公司網站上之資訊，其網址為 (<http://www.kinsus.com.tw/zh-TW/Download/other-information>)。

(八) 其他足以增進對公司治理運作情形之瞭解的重要資訊：無。

(九) 內部控制制度執行狀況

1.內部控制聲明書：請參閱第 38 頁。2.委託會計師專案審查報告：無。

(十) 最近年度及截至年報刊印日止公司及其內部人員依法被處罰、公司對其內部人員違反內部控制制度規定之處罰、主要缺失與改善情形：無。

(十一) 最近年度及截至年報刊印日止，股東會及董事會之重要決議：

1. 107 年度股東常會重要決議內容及執行情形(107.5.29)

(1) 本公司106年度營業報告書、財務報表及合併財務報表案。本案表決時出席股東表決權總數為283,058,491權(其中以電子方式行使表決權數106,738,928權)；經票決結果，贊成268,247,199權(其中以電子方式行使表決權數92,174,683權)，反對68,161權(其中以電子方式行使表決權數68,161權)，無效票0權，棄權及未投票14,743,131權(其中以電子方式行使表決權數14,496,084權)，贊成權數超過法定數額，本案照案通過。

執行情形：決議通過。

(2) 本公司106年度盈餘分配案。本案表決時出席股東表決權總數為283,058,491權(其中以電子方式行使表決權數106,738,928權)；經票決結果，贊成268,513,704權(其中以電子方式行使表決權數92,441,188權)，反對325,762權(其中以電子方式行使表決權數325,762權)，無效票0權，棄權及未投票14,219,025權(其中以電子方式行使表決權數13,971,978權)，贊成權數超過法定數額，本案照案通過。執行情形：決議通過，並已依股東會決議於 107 年 9 月 11 日配發股利。

景碩科技股份有限公司

盈餘分配表
106 年度

| 項 目 | 金 額 | 單位：新台幣元 |
|----------------------------|------------------|---------|
| 期初未分配盈餘 | \$13,603,036,922 | |
| 加：106 年度其他綜合損益-確定福利計劃之再衡量數 | 1,004,078 | |
| 加：106 年度稅後淨利 | 491,676,522 | |
| 可供分配盈餘 | 14,095,717,522 | |
| 減：提列法定公積 10% | (49,167,652) | |
| 提列特別盈餘公積 | (77,064,301) | |
| 股東紅利(現金\$1.5 元/股) | (669,000,000) | |
| 小計 | (795,231,953) | |
| 期末未分配盈餘 | \$13,300,485,569 | |

- (3) 發行107年度限制員工權利新股案。本案表決時出席股東表決權總數為283,058,491權(其中以電子方式行使表決權數106,738,928權)；經票決結果，贊成261,698,648權(其中以電子方式行使表決權數85,626,132權)，反對7,114,380權(其中以電子方式行使表決權數7,114,380權)，無效票0權，棄權及未投票14,245,463權(其中以電子方式行使表決權數13,998,416權)，贊成權數超過法定數額，本案照案通過。

執行情形：決議通過，並發行限制員工權利新股。

- (4) 全面改選董事案。

選舉結果：經出席股東投票後，由主席宣布當選名單如下：

| 職 稱 | 戶 號 | 戶 名 | 當選權數 |
|------|------------|-----------------------|---------------|
| 董事 | 9 | 郭明棟 | 221,146,270 權 |
| 董事 | 86726 | 童子賢 | 221,084,634 權 |
| 董事 | 17 | 陳河旭 | 219,869,077 權 |
| 董事 | 3 | 華旭投資股份有限公司 代表人：蘇艷雪 | 219,723,810 權 |
| 董事 | 1 | 華毓投資股份有限公司 代表人：吳薌薌 | 219,666,810 權 |
| 董事 | J10051**** | 鄭中人 | 219,572,560 權 |
| 獨立董事 | F10100**** | 陳進財 | 195,639,583 權 |
| 獨立董事 | K12110**** | 黃春寶 | 195,566,004 權 |
| 獨立董事 | P10001**** | 吳輝煌 | 195,396,775 權 |

執行情形：已依法完成變更登記。

- (5) 討論解除本公司新任董事競業禁止之限制案。本案表決時出席股東表決權總數為283,058,491權(其中以電子方式行使表決權數106,738,928權)；經票決結果，贊成264,240,732權(其中以電子方式行使表決權數88,168,216權)，反對216,408權(其中以電子方式行使表決權數216,408權)，無效票0權，棄權及未投票18,601,351權(其中以電子方式行使表決權數18,354,304權)，贊成權數超過法定數額，本案照案通過。

2. 最近年度及截至年報刊印日止，董事會之重要決議

| 董事會日期 | 重 要 決 議 |
|-----------|--|
| 107.01.29 | 1. 106 年度員工酬勞及董事酬勞分派案。 2. 106 年度營業報告書、財務報表及合併財務報表。 3. 106 年度盈餘分配案。 4. 本公司 106 年度經理人年終獎金發放月數建議案。 5. 本公司發行 107 年度限制員工權利新股案。 6. 106 年度『內部控制制度聲明書』。 |

| 董事會日期 | 重 要 決 議 |
|-----------|---|
| | 7. 擬全面改選董事案。 8. 提名董事(含獨立董事)候選人名單。 9. 解除本公司新任董事競業禁止。 10. 本公司 107 年度股東常會召開相關事宜。 |
| 107.04.13 | 1. 擬修訂本公司「107 年度限制員工權利新股發行辦法」。 2. 審查董事(含獨立董事)候選人名單案。 3. 辦理銀行授信額度新增及續約申請。 |
| 107.04.27 | 1. 擬更換本公司之簽證會計師。 |
| 107.05.29 | 1. 選任第七屆董事長案。 2. 委任本公司第四屆薪資報酬委員會委員案。 |
| 107.07.30 | 1. 本公司發放 106 年度股東紅利之配息基準日。 2. 本公司發放 106 年度董事酬勞案。 3. 本公司 106 年度經理人員工酬勞發放金額建議案。 4. 本公司 107 年經理人年度調薪建議案。 5. 擬修訂本公司「107 年度限制員工權利新股發行辦法」。 6. 本公司擬發行民國 107 年度限制員工權利新股 4,947,000 股案。 7. 辦理銀行授信額度新增申請。 |
| 107.10.29 | 1. 辦理銀行授信額度新增及續約申請。 2. 擬訂本公司『民國 108 年度稽核計畫』。 |
| 107.12.24 | 1. 108 年度營運計劃暨年度預算。 2. 本公司 108 年度簽證會計師獨立性評估、會計師委任及其報酬案。 3. 擬修訂本公司「取得或處分資產處理程序」。 4. 擬修訂本公司「會計制度」。 5. 本公司 107 年度經理人年終獎金發放月數建議案。 6. 本公司經理人調薪建議案。 |
| 108.02.18 | 1. 107 年度員工酬勞及董事酬勞分派案。 2. 107 年度營業報告書、財務報表及合併財務報表。 3. 107 年度盈餘分配案。 4. 擬修訂本公司「公司章程」案。 5. 擬修訂本公司「取得或處分資產處理程序」。 6. 本公司 108 年度股東常會召開相關事宜。 7. 擬更換本公司之簽證會計師。 8. 為配合本公司將收買之已發行限制員工權利新股辦理註銷登記作業。 9. 本公司擬發行民國 107 年第二次限制員工權利新股 659,000 股案。 10. 本公司擬與兆豐商業銀行及滙豐(台灣)商業銀行(股)公司台北分行申請衍生性金融商品交易額度。 11. 107 年度『內部控制制度聲明書』。 12. 擬修訂本公司「內部控制制度」。 |

(十二) 最近年度及截至年報刊印日止董事或監察人對董事會通過重要決議有不同意見且有紀錄或書面聲明者，其主要內容：無。

(十三) 最近年度及截至年報刊印日止，公司董事長、總經理、會計主管、財務主管、內部稽核主管及研發主管等辭職解任情形之彙總：無。

四、會計師公費資訊

| 會計師事務所名稱 | 會計師姓名 | 查核期間 | 備 註 |
|------------|-------|-------------------|-----|
| 安永聯合會計師事務所 | 洪 茂 益 | 107/1/1~107/12/31 | |
| | 黃 益 輝 | | |

| 金額級距 \ 公費項目 | | 審計公費 | 非審計公費 | 合 計 |
|-------------|-----------------------|------|-------|-----|
| 1 | 低於 2,000 千元 | | V | |
| 2 | 2,000 千元（含）~4,000 千元 | | | |
| 3 | 4,000 千元（含）~6,000 千元 | V | | V |
| 4 | 6,000 千元（含）~8,000 千元 | | | |
| 5 | 8,000 千元（含）~10,000 千元 | | | |
| 6 | 10,000 千元（含）以上 | | | |

單位：新台幣仟元

| 會計師事務所 名稱 | 會計師 姓名 | 審計公費 | 非審計公費 | | | | | 會計師查核期間 | 備 註 |
|----------------|-----------|-------|----------|----------|----------|-----|-----|-------------------|-----|
| | | | 制度 設計 | 工商 登記 | 人力 資源 | 其他 | 小計 | | |
| 安永聯合會計 師事務所 | 洪茂益 | 4,250 | 340 | 57 | 0 | 120 | 517 | 107/1/1~107/12/31 | |
| | 黃益輝 | | | | | | | | |

註 1：本年度本公司若有更換會計師或會計師事務所者，應請分別列示查核期間，及於備註欄說明更換原因，並依序揭露所支付之審計與非審計公費等資訊。

註 2：非審計公費請按服務項目分別列示，若非審計公費之「其他」達非審計公費合計金額 25%者，應於備註欄列示其服務內容。

- (一) 給付簽證會計師、簽證會計師所屬事務所及其關係企業之非審計公費佔審計公費比例達四分之一以上者：非審計公費支出主要為稅務諮詢、變更登記費用及限制員工權利新股服務公費，金額佔審計公費比例未達四分之一。
- (二) 更換會計師事務所且更換年度所支付之審計公費較更換前一年度之審計公費減少者：無。
- (三) 審計公費較前一年度減少達百分之十五以上者：無。

五、更換會計師資訊：

(一)關於前任會計師

| | | | |
|--|---|-----|---------|
| 更 換 日 期 | 107 年 1 月 1 日 | | |
| 更 換 原 因 及 說 明 | 本公司原簽證會計師為安永聯合會計師事務所黃益輝及張志銘會計師，因安永聯合會計師事務所內部工作調整，自民國 107 年第一季起，簽證會計師調整變更為洪茂益黃益輝會計師。 | | |
| 說明係委任人或會計師終止或不接受委任 | 當事人 | | 會計師 |
| | 情 況 | 委任人 | |
| | 主動終止委任 | | |
| 不再接受(繼續)委任 | | | |
| 最新兩年內簽發無保留意見以外之查核報告書意見及原因 | 無 | | |
| 與發行人有無不同意見 | 有 | | 會計原則或實務 |
| | | | 財務報告之揭露 |
| | | | 查核範圍或步驟 |
| | | | 其 他 |
| | 無 | V | |
| | 說明 | | |
| 其他揭露事項 (本準則第十條第六款第一目之四至第一目之七應加以揭露者) | 無 | | |

(二)關於繼任會計師

| | |
|--|----------------|
| 事 務 所 名 稱 | 安永聯合會計師事務所 |
| 會 計 師 姓 名 | 洪茂益、黃益輝 |
| 委 任 之 日 期 | 107 年 4 月 27 日 |
| 委任前就特定交易之會計處理方法或會計原則及對 財務報告可能簽發之意見諮詢事項及結果 | 無 |
| 繼任會計師對前任會計師不同意見事項之書面意見 | 無 |

(三)前任會計師對本準則第 10 條第 6 款第 1 目及第 2 目之 3 事項之復函：不適用。

六、公司之董事長、總經理、負責財務或會計事務之經理人，最近一年內曾任職於簽證會計師所屬事務所或其關係企業者，應揭露之資訊：無。

七、最近年度及截至年報刊印日止，董事、監察人、經理人及持股比例超過百分之十之股東股權移轉及股權質押變動情形。股權移轉或股權質押之相對人為關係人者，應揭露該相對人之姓名、與公司、董事、監察人、持股比例超過百分之十股東之關係及所取

得或質押股數。

(一) 董事、監察人、經理人及持股比例超過百分之十之股東股權移轉及股權質押變動情形

1. 董事、經理人及大股東股權變動情形

單位：股

| 職稱 | 姓 名 | 107 年度 | | 當年度截至 108 年 03 月 31 日止 | |
|---------|------------------------|----------------|----------------|---------------------------|----------------|
| | | 持有股數增 (減) 數 | 質押股數增 (減) 數 | 持有股數增 (減) 數 | 質押股數增 (減) 數 |
| 董事長兼執行長 | 郭明棟 | — | — | — | — |
| 董事兼策略長 | 童子賢 | — | — | — | — |
| 董事兼總經理 | 陳河旭 | — | 30,000 | — | — |
| 董事(大股東) | 華旭投資股份有限公司 法人代表：蘇艷雪 | — | — | — | — |
| | 蘇艷雪 | — | — | — | — |
| 董事(大股東) | 華毓投資股份有限公司 法人代表：吳薌薌 | — | — | — | — |
| | 吳薌薌 | — | — | — | — |
| 董事 | 鄭中人 | — | — | — | — |
| 獨立董事 | 黃春寶 | — | — | — | — |
| 獨立董事 | 陳進財 | — | — | — | — |
| 獨立董事 | 吳輝煌 | — | — | — | — |
| 大股東 | 華瑋投資股份有限公司 | — | — | — | — |
| 技術總監 | 張謙為 | — | — | — | — |
| 營運總監 | 胡桂琴 | — | — | — | — |
| 資深副總經理 | 黃耿芳 | — | — | — | — |
| 副總經理 | 林智維 | — | — | — | — |
| 副總經理 | 黃勝川 | — | — | — | — |
| 副總經理 | 吳蔚文 | — | — | — | — |
| 財會主管 | 劉素真 | 10,800 | — | — | — |

(二) 股權移轉或股權質押之相對人為關係人者，應揭露該相對人之姓名、與公司、董事、監察人、持股比例超過百分之十股東之關係及所取得或質押股數：無。

八、持股比例占前十名之股東，其相互間為關係人或為配偶、二親等以內之親屬關係之資訊：

| 姓名 | 本人持有股份 | | 配偶、未成年子女持有股份 | | 利用他人名義合計持有股份 | | 前十大股東相互間具有關係人或為配偶、二親等以內之親屬關係者，其名稱或姓名及關係。 | | 備註 |
|--|------------|--------|--------------|------|--------------|------|--|----------------------|----|
| | | | 股數 | 持股比率 | 股數 | 持股比率 | 名稱 | 關係 | |
| | (或姓名) | | | | | | | | |
| 華瑋投資股份有限公司 | 60,128,417 | 13.32% | - | - | - | - | 華旭投資股份有限公司、華毓投資股份有限公司 | 均為和碩聯合科技股份有限公司100%持有 | - |
| 華旭投資股份有限公司 (代表人：蘇艷雪) | 58,233,091 | 12.90% | - | - | - | - | 華瑋投資股份有限公司、華毓投資股份有限公司 | 均為和碩聯合科技股份有限公司100%持有 | - |
| 蘇艷雪 | - | - | - | - | - | - | - | - | - |
| 華毓投資股份有限公司 (代表人：吳薌薌) | 55,556,221 | 12.31% | - | - | - | - | 華瑋投資股份有限公司、華旭投資股份有限公司 | 均為和碩聯合科技股份有限公司100%持有 | - |
| 吳薌薌 | - | - | - | - | - | - | - | - | - |
| 臺銀保管馬仕投資基金公司 投資專戶 | 29,358,000 | 6.50% | - | - | - | - | - | - | - |
| 南山人壽保險股份有限公司 | 21,322,000 | 4.72% | - | - | - | - | - | - | - |
| 新制勞工退休基金 | 5,300,000 | 1.17% | - | - | - | - | - | - | - |
| 大通託管先進星光先進總合 國際股票指數 | 4,724,000 | 1.05% | - | - | - | - | - | - | - |
| 摩根銀行台北分行託管梵加 德股票指數專戶 | 3,876,000 | 0.86% | - | - | - | - | - | - | - |
| 中國信託商業銀行受託保管 景碩科技（股）公司員工有 表決權，有股利分配權之限 制型股票信託專戶 | 3,741,360 | 0.83% | - | - | - | - | - | - | - |
| 渣打託管 iShares 新興市場 ETF | 2,626,000 | 0.58% | - | - | - | - | - | - | - |

九、公司、公司之董事、監察人、經理人及公司直接或間接控制之事業對同一轉投資事業之持股數，並合併計算綜合持股比例。

綜合持股比例

基準日：107.12.31；單位：股；%

| 轉投資事業 | 本公司投資 | | 董事、監察人、經理人及直接或間接控制事業之投資 | | 綜合投資 | |
|---------------------------------|-------------|------|-------------------------|--------|-------------|--------|
| | 股數 | 持股比例 | 股數 | 持股比例 | 股數 | 持股比例 |
| KINSUS CORP.(USA) | 500,000 | 100% | — | — | 500,000 | 100% |
| KINSUS HOLDING (SAMOA) LIMITED | 166,308,720 | 100% | — | — | 166,308,720 | 100% |
| KINSUS HOLDING (CAYMAN) LIMITED | — | — | 72,000,000 | 100% | 72,000,000 | 100% |
| 蘇州統碩科技有限公司 | — | — | — | 100% | — | 100% |
| 景碩投資股份有限公司 | 160,000,000 | 100% | — | — | 160,000,000 | 100% |
| 晶碩光學股份有限公司 | — | — | 36,326,909 | 60.54% | 36,326,909 | 60.54% |
| PIOTEK HOLDINGS LTD.(CAYMAN) | — | — | 187,755,000 | 100% | 187,755,000 | 100% |
| PIOTEK HOLDINGS LTD. | — | — | 139,840,790 | 100% | 139,840,790 | 100% |
| PIOTEK (H.K.) TRADING LIMITED. | — | — | 200,000 | 100% | 200,000 | 100% |
| 百碩電腦(蘇州)有限公司 | — | — | — | 100% | — | 100% |
| PEGAVISION HOLDINGS CORPORATION | — | — | 2,130,000 | 100% | 2,130,000 | 100% |
| 晶碩隱型眼鏡(上海)有限公司 | — | — | — | 100% | — | 100% |
| 蘇州翔碩貿易有限公司 | — | — | — | 100% | — | 100% |
| PEGAVISION JAPAN INC. | — | — | 198 | 100% | 198 | 100% |

景碩科技股份有限公司
內部控制制度聲明書

日期：108 年 2 月 18 日

本公司民國107年1月1日至民國107年12月31日之內部控制制度，依據自行評估的結果，謹聲明如下：

- 一、本公司確知建立、實施和維護內部控制制度係本公司董事會及經理人之責任，本公司業已建立此一制度。其目的係在對營運之效果及效率(含獲利、績效及保障資產安全等)、報導具可靠性、及時性、透明性及符合相關規範暨相關法令規章之遵循等目標的達成，提供合理的確保。
- 二、內部控制制度有其先天限制，不論設計如何完善，有效之內部控制制度亦僅能對上述三項目標之達成提供合理的確保；而且，由於環境、情況之改變，內部控制制度之有效性可能隨之改變。惟本公司之內部控制制度設有自我監督之機制，缺失一經辨認，本公司即採取更正之行動。
- 三、本公司係依據「公開發行公司建立內部控制制度處理準則」(以下簡稱「處理準則」)規定之內部控制制度有效性之判斷項目，判斷內部控制制度之設計及執行是否有效。該「處理準則」所採用之內部控制制度判斷項目，係為依管理控制之過程，將內部控制制度劃分為五個組成要素：1.控制環境，2.風險評估，3.控制作業，4.資訊與溝通，及5.監督作業。每個組成要素又包括若干項目。前述項目請參見「處理準則」之規定。
- 四、本公司業已採用上述內部控制制度判斷項目，評估內部控制制度之設計及執行的有效性。
- 五、本公司基於前項評估結果，認為本公司暨子公司於民國107年12月31日之內部控制制度(含對子公司之監督與管理)，包括瞭解營運之效果及效率目標達成之程度、報導係屬可靠、及時、透明及符合相關規範暨相關法令規章之遵循有關的內部控制制度等之設計及執行係屬有效，其能合理確保上述目標之達成。
- 六、上述之內容如有虛偽、隱匿等不法情事，將涉及證券交易法第二十條、第三十二條、第一百七十一條及第一百七十四條等之法律責任。
- 七、本聲明書業經本公司民國108年2月18日董事會通過，出席董事9人中，有0人持反對意見，餘均同意本聲明書之內容，併此聲明。

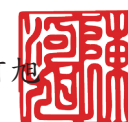
景碩科技股份有限公司



董事長：郭明棟



總經理：陳河旭



肆、募資情形

一、資本及股份

(一) 股本來源

1. 股份種類

108 年 3 月 31 日；單位：股

| 股份種類 | 核定股本 | | | 備註 |
|--------|-------------|------------|-------------|----|
| | 流通在外股份(註) | 未發行股份 | 合計 | |
| 記名式普通股 | 451,360,860 | 98,639,140 | 550,000,000 | 註 |

註：本公司於 93 年 11 月 1 日上市掛牌，流通在外股份係屬上市股票。

2. 股本形成經過

108 年 3 月 31 日

| 年月 | 發行價格 (元) | 核定股本 | | 實收股本 | | 備註 | | |
|-----------|-------------|------------|------------|------------|------------|---|-----------------------|------|
| | | 股數 (仟股) | 金額 (仟元) | 股數 (仟股) | 金額 (仟元) | 股本 來源 | 以現金以外 之財產抵充 股款者 | 其他 |
| 89 年 09 月 | 10 | 250,000 | 2,500,000 | 120,000 | 1,200,000 | 設立資本 1,200,000 仟元 | 無 | — |
| 89 年 12 月 | 10 | 250,000 | 2,500,000 | 130,000 | 1,300,000 | 現金增資 100,000 仟元 | 無 | 註 1 |
| 90 年 04 月 | 10 | 250,000 | 2,500,000 | 190,000 | 1,900,000 | 現金增資 600,000 仟元 | 無 | 註 2 |
| 91 年 11 月 | 10 | 250,000 | 2,500,000 | 200,000 | 2,000,000 | 現金增資 100,000 仟元 | 無 | 註 3 |
| 93 年 07 月 | 10 | 288,000 | 2,880,000 | 222,000 | 2,220,000 | 盈餘轉增資 220,000 仟元 | 無 | 註 4 |
| 94 年 08 月 | 10 | 370,000 | 3,700,000 | 259,800 | 2,598,000 | 盈餘轉增資 378,000 仟元 | 無 | 註 5 |
| 94 年 09 月 | 10 | 370,000 | 3,700,000 | 289,800 | 2,898,000 | 現金增資 300,000 仟元 | 無 | 註 6 |
| 95 年 06 月 | 10 | 550,000 | 3,700,000 | 339,800 | 3,398,000 | 現金增資 500,000 仟元 | 無 | 註 7 |
| 95 年 09 月 | 10 | 550,000 | 5,500,000 | 389,000 | 3,890,000 | 盈餘轉增資 492,000 仟元 | 無 | 註 8 |
| 96 年 09 月 | 10 | 550,000 | 5,500,000 | 435,400 | 4,354,000 | 盈餘轉增資 464,000 仟元 | 無 | 註 9 |
| 97 年 09 月 | 10 | 550,000 | 5,500,000 | 446,000 | 4,460,000 | 盈餘轉增資 106,000 仟元 | 無 | 註 10 |
| 107 年 8 月 | 10 | 550,000 | 5,500,000 | 450,841 | 4,508,410 | 限制員工權利 新股增資發行 48,410 仟元 | 無 | 註 11 |
| 108 年 3 月 | 10 | 550,000 | 5,500,000 | 451,361 | 4,513,609 | 限制員工權利 新股減資註銷 786 仟元及限 制員工權利新 股增資發行 5,985 仟元 | 無 | 註 12 |

註 1:經濟部九十年一月十五日經(0九0)商 09001013780 號函核准在案。
 註 2:經濟部九十年四月十七日經(0九0)商 09001129300 號函核准在案。
 註 3:財政部證券暨期貨管理委員會 91 年 9 月 11 日(91)台財證(一)字第 0910149830 號函。
 註 4:財政部證券暨期貨管理委員會 93 年 6 月 2 日(93)台財證(一)字第 0930124569 號函。
 註 5:行政院金融監督管理委員會 94 年 7 月 1 日金管證一字第 0940126584 號函。
 註 6:行政院金融監督管理委員會 94 年 8 月 2 日金管證一字第 0940130374 號函。
 註 7:行政院金融監督管理委員會 95 年 3 月 24 日金管證一字第 0950108623 號函。
 註 8:行政院金融監督管理委員會 95 年 7 月 5 日金管證一字第 0950128559 號函。
 註 9:行政院金融監督管理委員會 96 年 6 月 21 日金管證一字第 0960031093 號函。
 註 10:行政院金融監督管理委員會 97 年 6 月 18 日金管證一字第 0970030373 號函。
 註 11:經濟部 107 年 9 月 10 日經授商字第 10701117040 號函。
 註 12:經濟部 108 年 3 月 29 日經授商字第 10801033770 號函。

(二) 股東結構

108 年 3 月 31 日；單位：股

| 股東結構 數量 | 政府 機構 | 金融機構 | 其他法人 | 個人 | 外國機 構及外人 | 合計 |
|------------|----------|------------|-------------|-------------|-------------|-------------|
| 人 數 | 0 | 4 | 109 | 32,469 | 158 | 32,740 |
| 持有股數 | 0 | 23,489,000 | 193,101,650 | 163,606,735 | 71,163,475 | 451,360,860 |
| 持股比例 | 0.00% | 5.20% | 42.78% | 36.25% | 15.77% | 100% |
| 註：無陸資持股 | | | | | | |

(三) 股權分散情形

每股面額 10 元；108 年 3 月 31 日

| 持股分級 | 股東人數 | 持有股數 | 持股比例 |
|---------------------------|--------|-------------|---------|
| 1 至 999 | 3,508 | 434,800 | 0.10% |
| 1,000 至 5,000 | 22,870 | 48,134,413 | 10.66% |
| 5,001 至 10,000 | 3,448 | 27,406,796 | 6.07% |
| 10,001 至 15,000 | 997 | 12,862,565 | 2.85% |
| 15,001 至 20,000 | 638 | 11,921,693 | 2.64% |
| 20,001 至 30,000 | 518 | 13,570,161 | 3.01% |
| 30,001 至 40,000 | 243 | 8,858,679 | 1.96% |
| 40,001 至 50,000 | 121 | 5,577,307 | 1.24% |
| 50,001 至 100,000 | 221 | 15,841,026 | 3.51% |
| 100,001 至 200,000 | 80 | 11,272,030 | 2.50% |
| 200,001 至 400,000 | 46 | 12,616,381 | 2.79% |
| 400,001 至 600,000 | 15 | 7,641,901 | 1.69% |
| 600,001 至 800,000 | 4 | 2,781,883 | 0.62% |
| 800,001 至 1,000,000 | 6 | 5,273,865 | 1.17% |
| 1,000,001 至 1,000,000,000 | 25 | 267,167,360 | 59.19% |
| 合 計 | 32,740 | 451,360,860 | 100.00% |

(四) 主要股東名單

股權比例達 5%以上之股東或股權比例占前十名之股東名稱、持股數額及比例

108 年 3 月 31 日，單位：股

| 主要股東名稱 | 股份 持有股數 | 持股比例 |
|------------|------------|--------|
| 華瑋投資股份有限公司 | 60,128,417 | 13.32% |
| 華旭投資股份有限公司 | 58,233,091 | 12.90% |

| 股份 主要股東名稱 | 持有股數 | 持股比例 |
|--|------------|--------|
| 華毓投資股份有限公司 | 55,556,221 | 12.31% |
| 臺銀保管馬仕投資基金公司投資專戶 | 29,358,000 | 6.50% |
| 南山人壽保險股份有限公司 | 21,322,000 | 4.72% |
| 新制勞工退休基金 | 5,300,000 | 1.17% |
| 大通託管先進星光先進總合國際股票指數 | 4,724,000 | 1.05% |
| 摩根銀行台北分行託管梵加德股票指數專戶 | 3,876,000 | 0.86% |
| 中國信託商業銀行受託保管景碩科技(股)公司員工有表決權,有股利分配權之限制型股票信託專戶 | 3,741,360 | 0.83% |
| 渣打託管 iShares 新興市場 ETF | 2,626,000 | 0.58% |

(五) 最近二年度每股市價、淨值、盈餘、股利及相關資料

單位：新台幣元

| 年度 項目 | | 106 年 | 107 年 |
|----------|---------|--------|---------------|
| 每股市價 | 最高 | 87.9 | 61.7 |
| | 最低 | 53.5 | 38.65 |
| | 平均 | 76.97 | 51.72 |
| 每股淨值 | 分 配 前 | 62.78 | 61.62 |
| | 分 配 後 | 61.28 | (註) |
| 每股盈餘 | 加權平均股數 | | 446,000,000 股 |
| | 每股盈餘 | 調整前 | 1.10 |
| | | 調整後 | 1.10 |
| 每股股利 | 現金股利 | | 1.5 |
| | 無償配股 | 盈餘配股 | — |
| | | 資本公積配股 | — |
| | | 累積未付股利 | — |
| 投資報酬分析 | 本益比 | | 69.97 |
| | 本利比 | | 51.31 |
| | 現金股利殖利率 | | 1.95 |

註：107 年度盈餘分配案經董事會通過，尚未經股東會決議之。

(六) 公司股利政策及執行狀況

1. 公司股利政策

本公司現行章程中，關於股利政策之條文如下：

第二十四條之一：

本公司每年度決算如有盈餘，依下列順序分派之：

一、提繳稅捐。

二、彌補虧損。

三、提列百分之十法定盈餘公積；但法定盈餘公積已達本公司資本總額時，不在此限。

四、依法令或主管機關規定提列或迴轉特別盈餘公積。

五、扣除前項餘額後加計以前年度累積未分配盈餘，由董事會擬具分配議案，提請股東會決議分派股東紅利。

本公司所處產業環境多變，為考量長期財務規劃及滿足股東對現金流入之需要，以穩健平衡為股利發放政策，每年發放之現金股利不得低於現金及股票股利合計數之百分之十。

此外，本公司預計於108年度修正章程，強化本公司股利政策，新章程中關於股利政策條文如下：

第二十四條之一：

本公司每年度決算如有盈餘，依下列順序分派之：

一、提繳稅捐。

二、彌補虧損。

三、法定盈餘公積法定盈餘公積；但法定盈餘公積已達本公司資本總額時，不在此限。

四、依法令或主管機關規定提列或迴轉特別盈餘公積。

五、扣除前項餘額後加計以前年度累積未分配盈餘，由董事會擬具分配議案，提請股東會決議分派股東紅利。

上述分派股東紅利如以發放現金之方式為之，授權董事會以三分之二以上董事出席，及出席董事過半數同意後為之，並報告股東會。

本公司所處產業環境多變，為考量長期財務規劃及滿足股東對現金流入之需要，以穩健平衡為股利發放政策，每年分派之股東紅利，應不低於當年度可分配盈餘之百分之十，發放之現金股利不得低於股利總額之百分之十。

2. 本次股東會擬議股利分配之情形

本公司 107 年度稅後可分配盈餘為新台幣 349,485,057 元，提撥 10%法定盈餘公積新台幣 34,948,506 元及特別盈餘公積 22,706,349 元，擬按公司章程分派如下：

(1) 股東股利：新台幣 676,261,500 元，全數配發現金。

(2) 本期期末未分配盈餘：新台幣 12,912,742,232 元。

景碩科技股份有限公司

盈餘分配表

107 年度

單位：新台幣元

| 項 目 | 金 額 |
|----------------------------|------------------|
| 期初未分配盈餘 | \$13,300,485,569 |
| 減：107 年度其他綜合損益-確定福利計劃之再衡量數 | (3,312,039) |
| 加：107 年度稅後淨利 | 349,485,057 |
| 可供分配盈餘 | 13,646,658,587 |
| 減：提列法定公積 10% | (34,948,506) |
| 提列特別盈餘公積 | (22,706,349) |
| 股東紅利(現金\$1.5 元/股) | (676,261,500) |
| 小計 | (733,916,355) |
| 期末未分配盈餘 | \$12,912,742,232 |

3. 預期股利政策將有重大變動之說明：無。

(七) 本次股東會擬議之無償配股對公司營業績效及每股盈餘之影響

本公司 107 年度盈餘分配案業經 108 年 2 月 18 日董事會通過僅擬議配發現金股東紅利 676,261 仟元，故不適用。

(八) 員工、董事及監察人酬勞

1. 公司章程所載員工、董事及監察人酬勞之成數或範圍：

本公司現行公司章程第二十四條：

公司年度如有獲利，應提撥不低於10%為員工酬勞及不高於1%為董事酬勞。但公司尚有累積虧損時，應預先保留彌補數額。

前項員工酬勞得以股票或現金為之，其發放之對象，包括符合一定條件之從屬公司員工，該一定條件由董事會訂定之。

員工酬勞及董事酬勞分派議案應提股東會報告。

本公司預計於108年度修正公司章程第二十四條：

公司年度如有獲利，應提撥不低於10%為員工酬勞及不高於1%為董事酬勞。但公司尚有累積虧損時，應預先保留彌補數額。

前項員工酬勞得以股票或現金為之，其發放之對象，包括符合一定條件之控制或從屬公司員工，該一定條件授權由董事會訂定之。

員工酬勞及董事酬勞分派議案應提股東會報告。

2. 本期估列員工、董事及監察人酬勞金額之估列基礎、以股票分派之員工酬勞之股數計算基礎及實際分派金額若與估列數有差異時之會計處理：無此情形。

3. 董事會通過之擬議分派酬勞情形：

(1) 本公司 107 年度員工及董事酬勞分派案業經 108 年 2 月 18 日董事會通過，員工及董事酬勞擬分派總額分別為 55,074 仟元及 3,352 仟元，與認列費用年度估列金額無差異。

(2) 以股票分派之員工酬勞金額及占本期個體或個別財務報告稅後純益及員工酬勞總額合計數之比例：不適用。

4. 前一年度員工、董事及監察人酬勞之實際分派情形（包括分派股數、金額及股價）、其與認列員工、董事及監察人酬勞有差異者並應敘明差異數、原因及處理情形。

有關本公司民國 106 年度員工、董事及監察人酬勞之實際分派情形如下：

| 項 目 | 106 年度員工及董事酬勞分配案 | | | 差異原因說明 |
|------|---------------------------|-------------|-----|--------|
| | 107 年 5 月 29 日 股東會決議通過 | 實際配發數 | 差異數 | |
| 董事酬勞 | \$4,912 仟元 | \$4,912 仟元 | - | - |
| 員工酬勞 | \$80,693 仟元 | \$80,693 仟元 | - | - |

(九) 公司買回本公司股份情形：無此情形。

二、公司債辦理情形：無。

三、特別股辦理情形：無。

四、海外存託憑證辦理情形：無。

五、員工認股權憑證辦理情形：無。

六、限制員工權利新股辦理情形：

(一)凡尚未全數達既得條件之限制員工權利新股應揭露截至年報刊印日止辦理情形及對股東權益之影響：

108 年 3 月 31 日

| 限制員工權利新股種類 | 107 年第一次 限制員工權利新股 | 107 年第二次 限制員工權利新股 |
|-------------------------|---|----------------------|
| 申報生效日期 | 107 年 7 月 10 日 | |
| 發行日期 | 107 年 8 月 28 日 | 108 年 3 月 18 日 |
| 已發行限制員工權利新股股數 | 4,841,000 股 | 598,500 股 |
| 發行價格 | 10 元 | 10 元 |
| 已發行限制員工權利新股股數占已發行股份總數比率 | 1.07% | 0.13% |
| 員工限制權利新股之既得條件 | <p>(一)指標 A：八職等員工</p> <p>依本辦法所授予之員工權利新股，被授予對象屬八職等員工者，自給與日(即增資基準日，以下同)起至下述日期仍在職，且未曾有違反法令、公司服務協議及誠信廉潔暨保密承諾書、公司工作規則、商業道德行為守則等相關規範及約定之情事者，可分別達成既得條件之股份比例如下：</p> <p>A.自給與日起算，屆滿 1 個月時：20%。</p> <p>B.108 年 4 月 25 日：20%。</p> <p>C.108 年 9 月 25 日：15%。</p> <p>D.109 年 4 月 25 日：15%。</p> <p>E.109 年 9 月 25 日：15%。</p> <p>F.110 年 4 月 25 日：15%。</p> <p>(二)指標 B：四職等至七職等員工</p> <p>1.依本辦法所授予之員工權利新股，被授予對象屬四職等至七職等員工者，自給與日起至下述日期仍在職、並依不同職等級須符合個人績效要求，且未曾有違反法令、公司服務協議及誠信廉潔暨保密承諾書、公司工作規則、商業道德行為守則等相關規範及約定之情事者，可分別達成既得條件之股份比例如下：</p> <p>A.自給與日起算，屆滿 1 個月時：20%。</p> <p>B.108 年 4 月 25 日：20%。</p> <p>C.108 年 9 月 25 日：15%。</p> <p>D.109 年 4 月 25 日：15%。</p> <p>E.109 年 9 月 25 日：15%。</p> | |

| | | |
|--------------------------|--|-----------|
| | <p>F.110 年 4 月 25 日：15%。</p> <p>2.個人績效認定條件</p> <p>A.四職等一級至五職等二級員工：於既得期間屆滿時，最近一次績效評核為 A 者。</p> <p>B.六職等一級至七職等二級員工：於既得期間屆滿時，最近一次績效評核為「A」、「B+」、「B」者，核給員工當次既得之比例如下：</p> <p>(a)A：100%</p> <p>(b)B+：75%</p> <p>(c)B：50%</p> | |
| 員工限制權利新股之受限制權利 | <p>(一)員工將認購之限制員工權利新股交付信託，在未達既得條件前，不得出售、質押、轉讓、贈與他人、設定負擔，或作其他方式之處分。</p> <p>(二)限制員工權利新股發行後，應立即將之交付信託且於既得條件未成就前，不得以任何理由或方式向受託人請求返還限制員工權利新股。</p> <p>(三)既得期間該限制員工權利新股可參與配股與配息。</p> <p>(四)股東會表決權及選舉權：由交付信託保管機關依相關法令規定執行之。</p> | |
| 限制員工權利新股之保管情形 | 交付信託保管機關共計 3,741,360 股。 | (註 1) |
| 員工獲配或認購新股後未達既得條件之處理方式 | 遇有未達既得條件者，其股份本公司全數以發行價格買回並予以註銷。 | |
| 已收回或收買限制員工權利新股股數 | 131,440 股 | 0 股 |
| 已解除限制權利新股之股數 | 968,200 股 | 0 股 |
| 未解除限制權利新股之股數 | 3,741,360 股 | 598,500 股 |
| 未解除限制權利新股股數占已發行股份總數比率（%） | 0.83% | 0.13% |
| 對股東權益影響 | <p>(1)可能費用化之金額：依 107 年 1 月 15 日收盤價新臺幣 51.30 元擬制估算，依既得條件暫估 107 年～110 年費用化金額分別為新臺幣 104,042 仟元、88,864 仟元、30,292 仟元及 3,952 仟元。</p> <p>(2)對每股盈餘稀釋情形及其他對股東權益影響事項：暫估 107 年～110 年費用後每股盈餘可能減少金額為新臺幣 0.23 元、0.20 元、0.07 元及 0.01 元，對本公司每股盈餘稀釋尚屬有限，故對股東權益尚無重大影響。</p> | |

註 1：截至 108 年 3 月 31 日止，限制員工權利新股股票尚未發放及辦理信託過戶。

(二)累積至年報刊印日止取得限制員工權利新股之經理人及取得股數前十大之員工姓名及取得情形：

108 年 3 月 31 日

| | 職稱 | 姓名 | 取得限制員工權利新股數量 | 取得限制員工權利新股之股數占已發行股份總數比率 | 已解除限制權利 | | | | 未解除限制權利 | | | |
|-----|--------|-----|--------------|-------------------------|----------|------|-----------|--------------------|----------|------|-----------|--------------------|
| | | | | | 已解除限制之股數 | 發行價格 | 發行金額 | 已解除限制之股數占已發行股份總數比率 | 未解除限制之股數 | 發行價格 | 發行金額 | 未解除限制之股數占已發行股份總數比率 |
| 經理人 | 財會主管 | 劉素真 | 54,000 | 0.01% | 10,800 | 10 | 108,000 | 0.00% | 43,200 | 10 | 432,000 | 0.01% |
| 員工 | 資深處長 | 林品仲 | 1,026,000 | 0.23% | 194,400 | 10 | 1,944,000 | 0.04% | 831,600 | 10 | 8,316,000 | 0.18% |
| | 資深處長 | 馬振國 | | | | | | | | | | |
| | 資深處長 | 戴憲明 | | | | | | | | | | |
| | 資深處長 | 李安堂 | | | | | | | | | | |
| | 資深處長 | 許進化 | | | | | | | | | | |
| | 資深處長 | 林定皓 | | | | | | | | | | |
| | 資深處長 | 李世富 | | | | | | | | | | |
| | 資深處長 | 李秉澤 | | | | | | | | | | |
| | 資深處長 | 賴育男 | | | | | | | | | | |
| | 資深專案處長 | 穆顯爵 | | | | | | | | | | |
| | 處長 | 彭典中 | | | | | | | | | | |
| | 處長 | 何啟業 | | | | | | | | | | |
| | 處長 | 吳昌隆 | | | | | | | | | | |
| | 處長 | 劉維新 | | | | | | | | | | |
| | 處長 | 朱蔚菁 | | | | | | | | | | |
| | 處長 | 何月秀 | | | | | | | | | | |
| | 處長 | 洪顯飛 | | | | | | | | | | |
| | 處長 | 莊景昌 | | | | | | | | | | |
| | 處長 | 丁金星 | | | | | | | | | | |

註：取得限制員工權利新股前十大員工，股數相同者皆揭露。

七、併購或受讓他公司股份發行新股辦理情形

(一)最近年度及截至年報刊印日止已完成併購或受讓他公司股份發行新股者，應揭露事項：無。

(二)最近年度及截至年報刊印日止已經董事會決議通過併購或受讓他公司股份發行新股者，應揭露執行情形及被併購或受讓公司之基本資料。辦理中之併購或受讓他公司股份發行新股應揭露執行情形及對股東權益之影響：無。

八、資金運用計劃執行情形

(一)計劃內容：前各次發行或私募有價證券尚未完成或最近三年內已完成且計劃效益尚未顯現者：不適用。

(二)執行情形：不適用。

伍、營運概況

一、業務內容

(一) 業務範圍

1. 所營業務之主要內容

- (1) CC01080 電子零組件製造業
- (2) CC01990 其他電機及電子機械器材製造業。
- (3) CB01990 其他機械製造業。
- (4) CQ01010 模具製造業。
- (5) F401010 國際貿易業。

2. 主要產品之營業比重

單位：新台幣仟元

| 主要產品 \ 比例 | 107 年度 | |
|-----------|------------|---------|
| | 銷售額 | 比例 |
| 載板部門 | 17,223,393 | 72.59% |
| 印刷電路板部門 | 3,371,865 | 14.21% |
| 光學部門 | 3,132,671 | 13.20% |
| 合計 | 23,727,929 | 100.00% |

3. 公司目前之產品

- (1) PBGA(Plastic Ball Grid Array)基板之製造與銷售。
- (2) 多晶模組(MCM Multi-chip-Module)BGA 基板之製造與銷售。
- (3) CSP(Chip Scale Package)晶片尺寸大小型用基板(Mini-BGA)之製造與銷售。
- (4) 高散熱型 Cavity Down 基板及 TEBGA(Thermal Enhanced-BGA) 基板之製造與銷售。
- (5) 覆晶式基板(Flip Chip Substrates) 與覆晶式晶片尺寸基板(Flip Chip CSP Substrates)之製造與銷售。
- (6) 覆晶式薄膜 COF(Chip on Flex) 之製造與銷售。
- (7) 無核心(Core-less)基板製造與銷售。
- (8) 全加成(All layer build up)基板製作與銷售。
- (9) 埋入線路(Embedded pattern)基板製作與銷售。
- (10)內埋元件(Embedded passive)基板製作與銷售。
- (11)高密度銅凸塊(Copper bump)基板製作與銷售。
- (12)高頻寬(High band width)堆疊封裝(Package On Package)基板製作與銷售。
- (13)無核心(Core-less)內埋元件(Embedded passive)基板製作與銷售。

4. 計畫開發之新產品

本公司成立以來一向秉持「滿足客戶，追求卓越」的理念，朝技術領先滿足市場需求的研發方向，以提前進入市場來提升獲利能力，掌握新世代產品需求並

提前規劃投入工程資源，茲將未來計畫開發之產品列示如下：

- (1) 超低漲縮、高 Tg、高楊氏係數基材導入。
- (2) 微距銅柱(Fine Pitch Copper pillar)、焊錫凸塊載板技術開發。
- (3) 高層無核心載板製造技術開發。
- (4) 內埋元件載板技術開發。
- (5) 20~14 奈米晶片構裝合作計畫。
- (6) 超薄板自動化生產技術開發。
- (7) 內嵌式主、被動元件(Embedded Passive, Active)整合技術開發。
- (8) 超細緻線路(<8um)、高接點密度(<30um pitch)產品開發。
- (9) 超微孔(Dia.<=30um)技術開發。
- (10) 低成本細線路(<=20um)技術開發。
- (11) 低凹陷填孔(Via filling)技術開發。

(二) 產業概況

1. 產業之現況與發展

IMF 於今年一月底公布最新世界經濟展望報告，預期全球經濟成長將由 2018 年的 3.7% 回落至 2019 年的 3.5%，較去年十月預期下調 0.2 個百分點。IMF 指出，國際間貿易關係緊張，英國可能無協議脫歐，中國經濟成長放緩是 2019 年全球經濟的主要風險，其中中國經濟成長率由 2018 年的 6.6% 放緩至 2019 年的 6.2%，最為顯著。

檢視印刷電路板及封裝載板所處的電子品市場中，相關於 PC 的產品銷量如圖 1 所示，2019 年整體銷售數量預估較 2018 年成長 0.6%，達 260.8 百萬台的水準，為近三年來少見之成長。

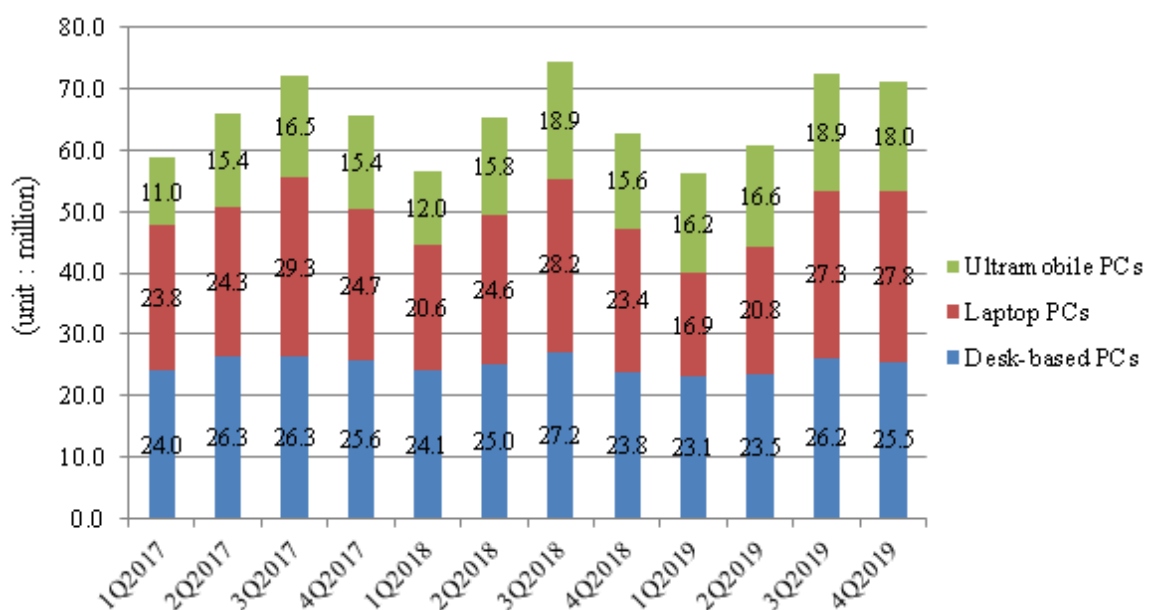


圖 1：全球 PC 銷量

資料來源：工研院產科國際所(2019/02)、TPCA

另外近年來成長最多最快的手機產業，如圖 2 所示。2019 年手機銷售數量估計較 2018 年成長 1.7%，達 19 億支，此成長率是近年來較高的數字，尤其是智慧型手機的成長更是明顯。其中最大的成長區域在中國，手機品牌如華為、OPPO、VIVO 等，均積極推出高性價比的新機，積極搶佔市場份額，唯此策略雖然形成手機銷售量的成長，卻造成獲利的下滑。同時，美系高階智慧型手機及韓系智慧型手機的銷量卻見下滑，這樣的趨勢實為不利。

| 單位: 千台 | 2017 | 2018E | 2019(F) | 2020(F) | 2021(F) |
|-----------|-----------|-----------|-----------|-----------|-----------|
| 一般智慧手機 | 648,016 | 656,918 | 687,058 | 690,316 | 704,621 |
| YoY | 0.4% | 1.4% | 4.6% | 0.5% | 2.1% |
| 旗艦/高階智慧手機 | 856,330 | 598,656 | 619,408 | 639,547 | 655,606 |
| YoY | 5.9% | 2.1% | 3.5% | 3.3% | 2.5% |
| 功能性手機 | 675,445 | 664,513 | 647,213 | 643,675 | 618,295 |
| YoY | -2.7% | -1.6% | -2.6% | -0.5% | -3.9% |
| 總計 | 1,909,791 | 1,920,087 | 1,953,680 | 1,973,539 | 1,978,522 |

圖 2：全球手機銷量估計

資料來源：Prismark

近二年來在運算市場上成長最快的是伺服器，這是被整體 AIoT 逐漸成型、應用更多所驅動的，全球伺服器市場 4Q2018 出貨 330.3 萬台，相較 2017 年同期大幅成長 9.4%，成長動能來自於超大規模(HyperScale)伺服器的建構，及服務供應商對數據中心的持續投資。各種資料串流服務，甚至越來越多的線上遊戲應用，都會在未來數年內繼續驅動伺服器的商機。對封裝載板業者而言，這些 CPU/GPU/FPGA 用的都是 ABF 載板，也因此使得 ABF 載板的供應，自 2018 年下半年起就持續呈現吃緊的狀況。

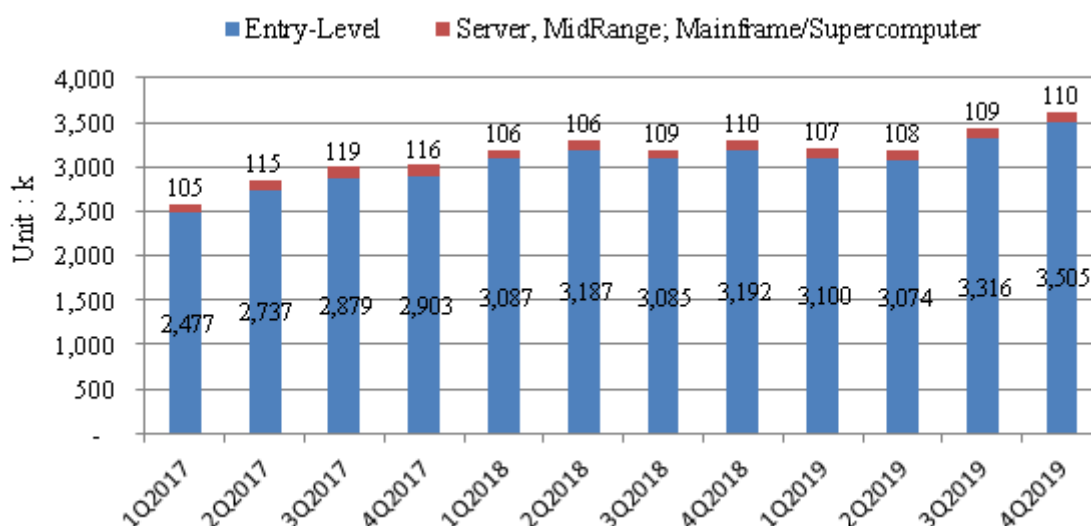


圖 3：全球伺服器市場

資料來源：Gartner(2019/02)

綜觀整體 PCB 市場規模，如圖 4 所示，2019 年除了全球經濟成長趨緩，智慧型手機成長亦不突出，預期 PCB 市場需求成長幅度將較前二年之高個位數成長來得收斂。2019 年 PCB 市場預估成長 2.6%來到 647.39 億美元的規模，其中成長較為

亮眼的 PCB 產品將是通訊用 HDI/SLP 以及軟板。

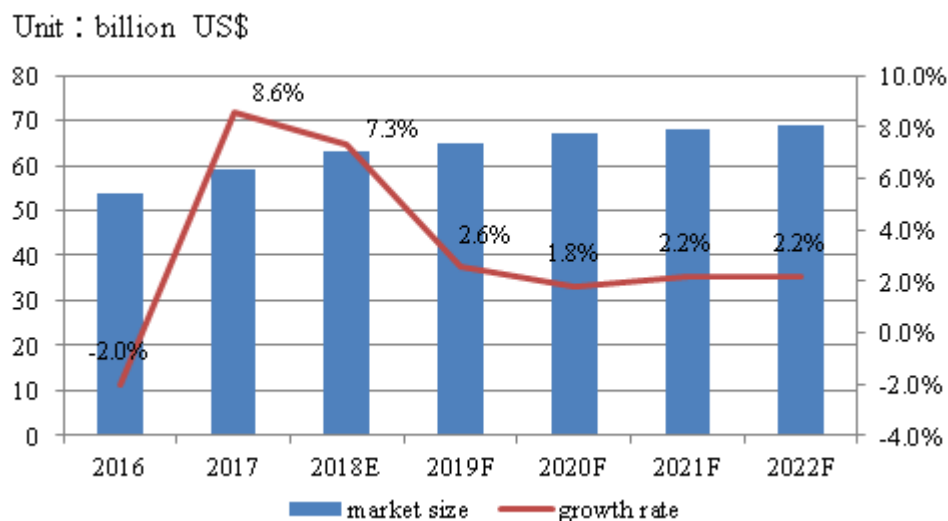


圖 4：全球 PCB 市場

資料來源：Prismark

再仔細細分 PCB 產品，我們觀察 IC 封裝載板市場發展狀況，如圖 5 所示，綜觀台灣加中國兩岸載板產值變化，可以了解到這個市場規模基本上是在一個衰退的趨勢上，主係因為載板的設計，尤其是在智慧型手機的應用處理器上，設計逐年精簡，晶片尺寸下降，載板層數降低，雖符合了市場需求，卻造成營業額下滑。

2017 年以來，載板市場出現對 ABF 載板的新需求，造成載板市場在 2018 年有了 3.8% 的成長，而且在往後的三到五年間，每年都可望有高個位數的成長百分比。這個成長的動力來自於 AI、新款 CPU/GPU、伺服器、高效能運算等的崛起。

單位：億元新台幣

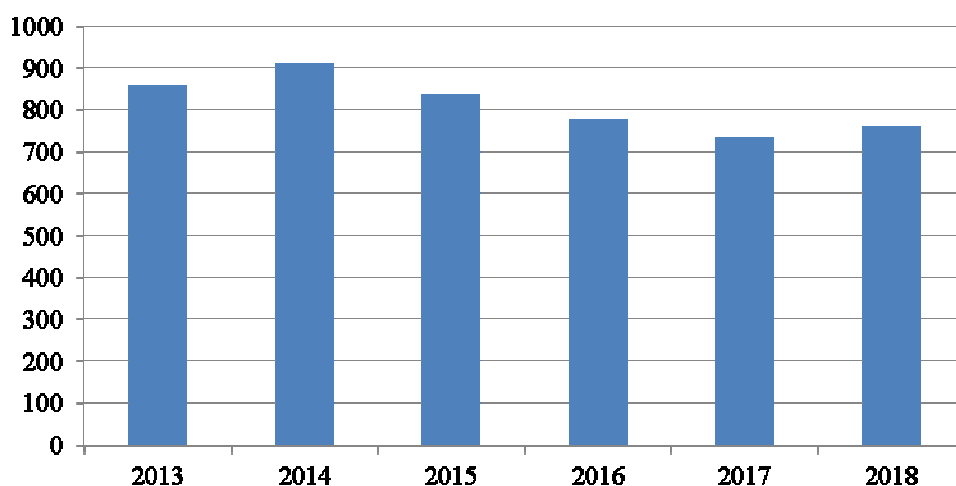


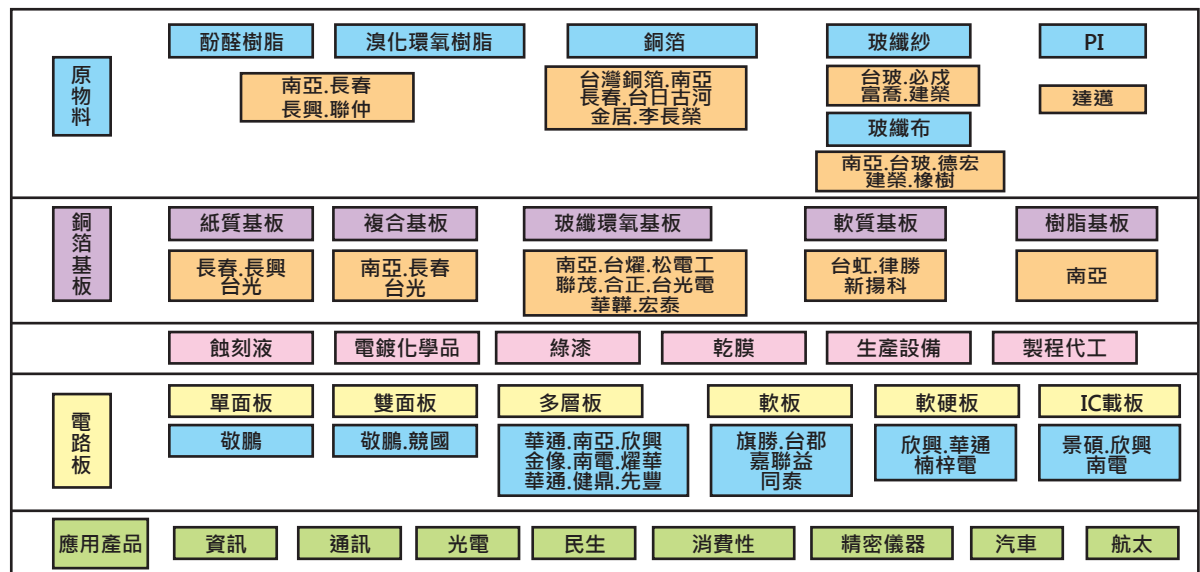
圖 5：海峽兩岸 IC 封裝載板市場

資料來源：TPCA

綜觀 2019 年整體半導體市場/電子產品市場的發展方向，對 IC 封裝業者來說，成長的契機來自於 AIoT 及 5G 基地台帶來的 ABF 載板商機，以及 AIoT 帶來高頻寬記憶體(HBM)的機會。

2. 產業上、中、下游之關聯性

PCB 及 IC 載板上下游產業鏈相對關係如下圖所示，我們所處的位階是在”電路板”這個位置。上游供應商包括銅箔基板，銅箔，及各種特用化學品供應商。下游客戶則包括 IC 封裝產業，以及電子產品組裝 EMS 廠商。2017 年內 PCB 及 IC 載板產業鏈最大的變動與事件，是原材料包括銅箔、玻璃纖維、及樹脂的價格上漲，它一定程度地影響了電路板廠商的獲利，尤其是產品組合偏重在汽車板、伺服器背板這些使用較厚銅箔的廠商。在 2018 年原材料價格上漲的風險仍然存在，電路板廠商仍應謹慎應對，調整產品組合因應可能的衝擊。



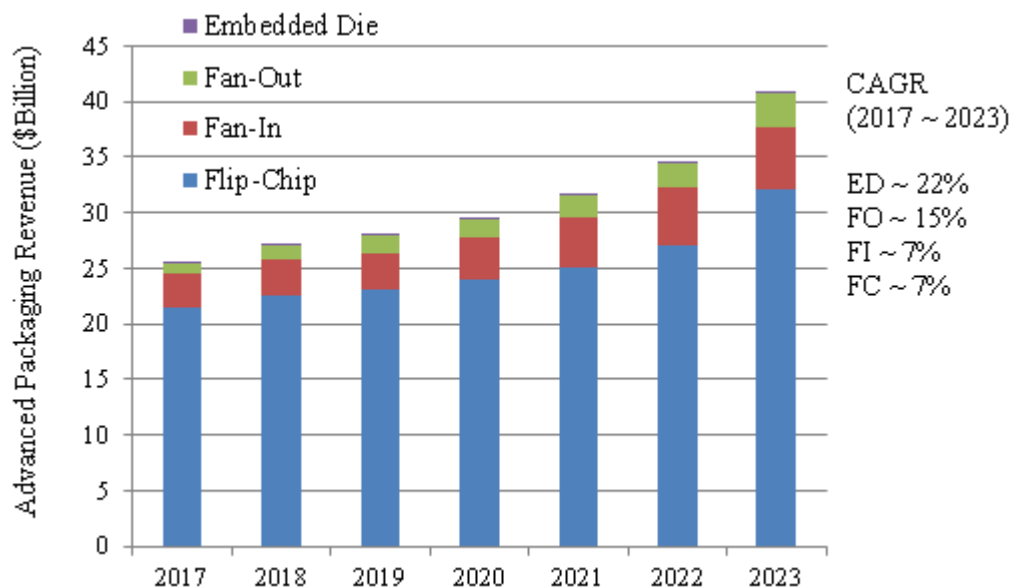
資料來源: IEK

3. 產品之各種發展趨勢

IC 載板是景碩科技的核心業務，因應半導體晶圓技術的演進，帶動封裝載板的升級，是最重要的技術演進動力，朝向細線路、高層數、複雜堆疊結構三方面的技術發展，是現階段的發展策略。此策略關注產品是 FC-BGA，它在 5G 通訊(約在 2020 年)、AI 人工智慧、雲端網路、自動化機器人的應用上，現在已經開始萌芽，未來五年將是蓬勃發展的時期。

4. 產品競爭情形

封裝載板的競爭技術裡面最有威脅力道的是扇形晶圓級封裝(Fan-Out Wafer-Level-Package, FO-WLP)，見下圖先進封裝技術市場推移圖。雖然 Flip-Chip 覆晶封裝載板現有的市場份額遠大於 Fan-Out、Fan-In 這些先進封裝市場規模，但是載板業者需推出線路更細、厚度更薄的 Flip-Chip 載板解決方案與之抗衡競爭，才能維持使用載板作為封裝載具的市場。其他如 SiP 模組的崛起成長，則是增加了載板業者的銷售機會。



圖：先進封裝技術市場

資料來源：Yole, IEK(2018/09)

(三) 技術及研發概況

1. 最近年度及截至年報刊印日止投入之研發費用

單位：新台幣仟元；%

| 年度 \ 項目 | 107 年度 | 108 年截至 3 月 31 日止 |
|-------------|------------|-------------------|
| 研發費用 | 2,218,438 | 456,133 |
| 營業收入淨額 | 23,727,929 | 4,919,071 |
| 研發費用所占比率(%) | 9.35% | 9.27% |

2. 開發成功之技術或產品

- (1) PBGA (Plastic Ball Grid Array) 載板製造技術與產品。
- (2) 多晶模組 (MCM-Multi-chip-Module) BGA 載板製造技術及產品。
- (3) CSP (Chip Scale Package) 晶片尺寸載板製造技術及產品。
- (4) 高散熱效率凹槽 (Cavity Down) 載板及高階散熱 (TEBGA-Thermal Enhanced BGA) 載板之製造技術與產品。
- (5) 覆晶載板 (Flip Chip Substrates)、覆晶晶片尺寸載板 (Flip Chip CSP Substrates) 之製造技術與產品。
- (6) 覆晶式薄膜 COF (Chip on Flex) 之製造技術與產品。
- (7) 無核心載板製造技術與產品。
- (8) 週邊與陣列導線式銅凸塊構裝載板。
- (9) 微型散熱片構裝載板。
- (10) 埋入式線路載板生產技術與產品。

- (11)埋入式薄型電容技術與設計規範。
- (12)免導線凸塊電鍍鎳金技術。
- (13)銅凸塊製作技術。
- (14)異向性蝕刻技術。
- (15)非對稱結構板技術與單數層板技術
- (16)高頻寬(High band width)堆疊封裝(Package On Package)基板技術。
- (17)無電鍍鎳鈀(EPIG)表面處理技術。
- (18)內埋式散熱銅柱(Thermal bar)技術。

(四) 長、短期業務發展計畫

1. 短期計畫

(1)行銷策略

- ①加強維繫關鍵客戶合作關係，掌握新產品變動與客戶需求。
- ②多觸角產品策略，關注中小客戶發展與產品變動。
- ③拓展新應用領域商機，引進不同產品設計概念及早完成技術準備。
- ④建立快速樣品製作單位，強化新產品開發服務。
- ⑤強化研發能量縮短設計時程，適時推出新產品、製程滿足客戶需求。
- ⑥持續推動 TS16949 品保認證系統，確保產品品質，並透過國際世界大廠認證，建立全球品質形象。

(2)生產策略

因應日益擴大營運規模，致力於技術簡化、製程改善、自動化與無人操作、改良與保養維修，以提高生產力及降低不良率、成本。

(3)產品發展方向

- ①提升研發實力積極投入產品研發、設計、改良，縮短產品開發時程並嘗試降低成本，持續簡化與加速流程並進行品質提升。
- ②強化產品發展與潛力客戶聯繫，以掌握市場脈動維持技術領先。

(4)營運規模及財務配合

- ①持續機器設備之擴充與技術投入，並提升稼動率以擴大公司營運規模。
- ②建立健全、完整籌資管道，並與金融機構建立密切合作互惠關係，尋求長期低利借款資金，以充份供應公司業務發展所需資金。

2. 長期計畫

(1)行銷策略

- ①長期培育行銷專業人才，蒐集同業及未來發展趨勢，掌握現有與新投入之競爭者脈動，洞悉市場先機廣佈據點，隨時搭配市場變動調整個別產品策

略與提高市場佔有率。

- ②和先進晶片開發設計公司保持夥伴關係，隨時掌握第一手資訊，提早完成製程技術及產品產能準備，以維持公司長遠的競爭力。

(2)生產策略

- ①持續不斷地提高生產品質、技術能力、產品良率及降低生產成本。
- ②積極投資自動化生產設備，引進專業人才與先進之生產技術、提升製程效率，達到提高公司獲利能力之目標。
- ③提高生產彈性，以因應市場快速的變動與不預期的緊急需求。

(3)產品發展方向

- ①結合國內相關廠商進行研發結盟，積極共同研發整合先進產品，創造高附加價值與產品先機。
- ②技術難度極高之領域，採技術引進、授權與國際合作，或委託國內、外研究機構進行專案研發計劃，以降低風險、縮短時程、發揮研發綜效、提升產品研發強度。

(4)營運規模及財務配合

- ①培育經營實力，迅速擴大營運規模，朝向產品多元化發展之目標邁進。
- ②隨公司業務不斷擴展，未來行銷及生產據點將廣佈全球，積極建立全球營運管理及研發中心。
- ③為擴展公司營運規模，籌措中長期資金，厚植長期發展實力。

二、市場及產銷概況

(一) 市場分析

1. 主要商品(服務)之銷售(提供)地區

單位：新台幣仟元

| 銷售地區 | 107 年度銷售金額 | 百分比 |
|------|------------|---------|
| 台灣 | 7,532,329 | 31.74% |
| 中國大陸 | 11,555,106 | 48.70% |
| 美國 | 4,125,238 | 17.39% |
| 歐洲 | 277,380 | 1.17% |
| 其他 | 237,876 | 1.00% |
| 合計 | 23,727,929 | 100.00% |

本公司主要產品為積體電路用球型陣列(BGA)載板，用途是在半導體構裝時作為晶片載體，同時成為對外電路連接的通道，屬於封裝產業的原物料或者是載體元件，銷售對象主要為國內外之IC封裝、設計與系統業者。

2. 市場佔有率

目前全球 IC 載板生產國仍以日本為首，他們是多數封裝業者的優先選擇，這主要源自於日本整體電子產業實力、通過認證數量、優異的製程能力、周邊材料與設備產業支援能力，以上因素都讓日本載板廠商表現優於他國。

我國為 IC 載板三大生產國之一，境內有完整產業鏈及全球最大 IC 代工製造規模，順利帶動載板及封裝需求。而 IC 載板商透過技術授權，搭配自身製程管控、產業整合環境、周邊資源整合等，成為全球主要 IC 載板生產地。目前業者已將技術層次較低的載板產品移至大陸生產，未來當地生產規模也會隨電子產業鏈擴大與而有更大幅度成長。

近年來日本、韓國以及台系 IC 載板廠競爭激烈，從近年的市佔率來看，台系 IC 載板廠拿下約 30% 的市佔率，具有舉足輕重的地位。

3. 市場未來之供需狀況及成長性

目前全球 IC 載板 100% 應用在封裝市場，屬於高階電子封裝原料之一，除了全球電子市場帶動外，隨著產品複雜度、訊號速度增加，業成為封裝層次提升的重要原因。根據 IC insights 的統計結果，2016 年 IC 市場出貨量約為 2,519 億顆左右，2016~2019 年之複合成長率可達 6.2%，而 2016 年 IC 載板出貨量大約 719 億顆，預估到 2021 年將達到 798 億顆。另根據 Prismark 公佈之數據顯示，2015 年 IC 載板產值約 69.22 億美元，預估到 2020 年產值預估可達 69.47 億美元，兩者均呈現微幅成長。其中 Module(模組)受惠手持式產品及個人影音設備快速成長的驅動，以及電子產品微型化的趨勢，2015 至 2020 年複合成長率達 7.9%，成長最為強勁。顯示電子產品功能不斷複雜化，相應封裝型式也會隨之進步，高階封裝比例必然會持續成長。

4. 競爭利基

本公司技術團隊主要由研究機構、知名人士、相關產業、國內外專家組成，不論產品品質與產能皆符合國際水準，且各國系統商也逐漸肯定國內的生產技術及價格競爭力，逐步採用國內廠商製做的載板。

本公司為專業全製程工廠（Full Process Workshop），可提供客戶線路設計、光罩製作、基板生產到自動電性檢測全製程服務，客戶可透過網際網路進入本公司電腦系統，自行查詢相關即時資訊，這樣可以與客戶維持良好穩定的合作關係。

5. 發展遠景之有利與不利因素與因應對策

(1) 有利因素

① IDM 廠產能釋放給系統晶片組廠商，讓國內系統晶片組廠商與封裝廠商有更大的發揮空間與商機。而封裝技術朝高腳數、小腳距的輕、薄、短、小方向發展，BGA 載板必然是符合這種產品趨勢的技術。

② 本公司成立十八年，研發及製造技術團隊在專業領域累積了豐富經驗與嫻熟技巧，對持續創新、快速開發，都已經展現出優於國際應有的競爭水準。各

封測廠商為降低成本、縮短交期，採用更廣泛、多樣的認證機制與國內載板廠商合作，這種在地採購的作法已成趨勢，有助於未來產業持續發展。

- ③專業全製程工廠(Full Process Workshop)，可提供客戶線路設計、光罩製作、載板生產、自動檢測等各階段技術服務與諮詢，讓客戶可以一次購足所需省時、省力又省錢。

(2)不利因素

- ①由於 BGA 載板及封裝技術會隨晶片設計公司產品變化而改變，故產品生命週期都比較短。因此每當晶片公司產品規格改變時，BGA 的載板設計、封裝技術就必須與市場同步進行調整。

因應對策：本公司為掌握市場趨勢，積極提升研發能量及強化多層板、薄板設計製造能力。未來公司將配合封裝型態，開發所需的各種覆晶載板、超薄板與高密度載板，同時延伸現有專利技術爭取市場先機。

- ②由於 BT 基材為 Mitsubishi 專有材料，若面對 Mitsubishi 產能緊縮時，必然會影響產品出貨造成客源流失。

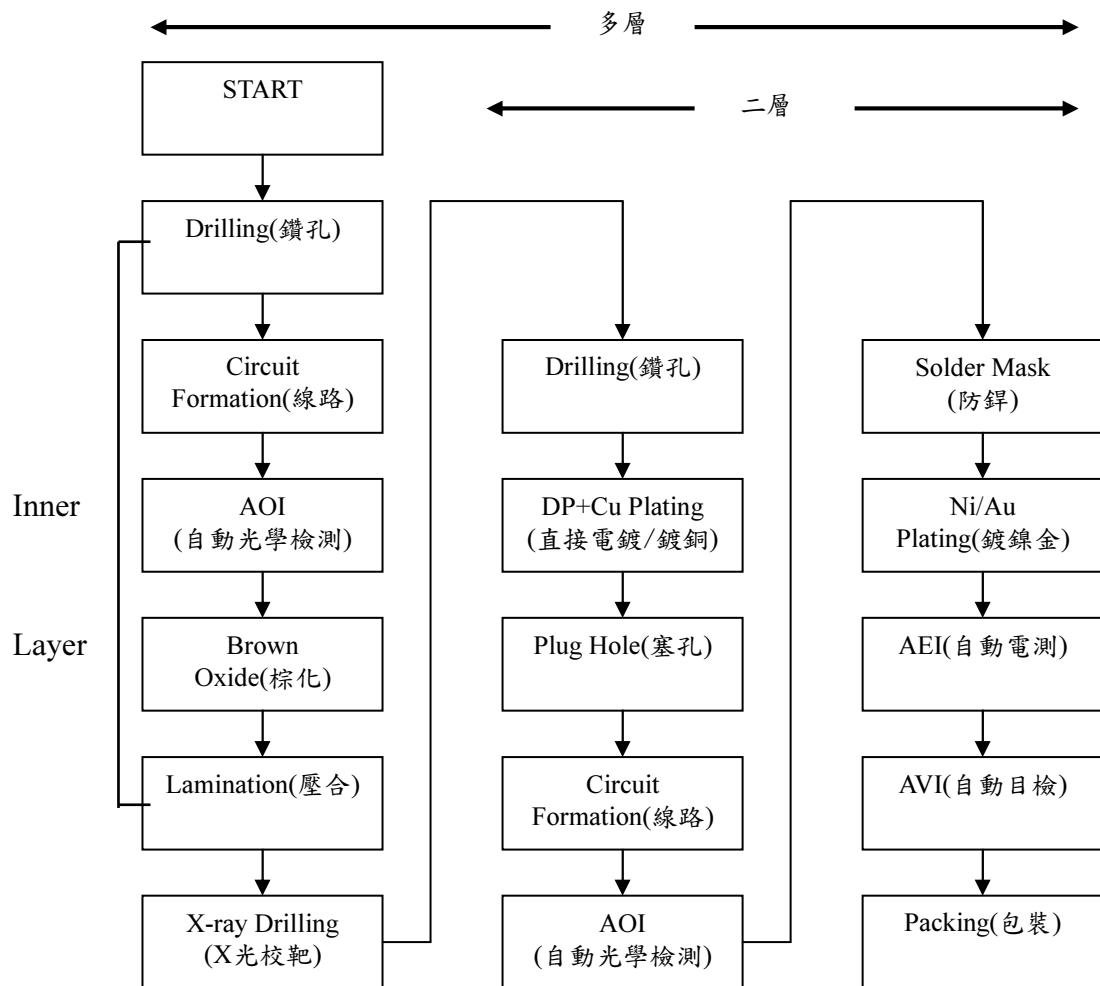
因應對策：除與現有 BT 基材廠持續維持良好關係，為避免貨源集中可能的短缺風險，也平行對相關替代品進行開發測試分散用量，以維持主要原料的供應穩定(如：Hitachi 等材料)。

(二)主要產品之重要用途及產製過程

(1)主要產品之重要用途

| 主要產品 | 主要用途 |
|------------------------------------|---|
| PBGA Substrates | BGA 封裝，應用之產品為晶片組、繪圖晶片。 |
| MCM (Multi chip Module) Substrates | MCM 封裝，應用之產品為結合類比、數位、Power 控制電路及記憶體、邏輯 IC 控制之 IC。 |
| CSP Substrates | CSP 封裝，應用之產品為 Flash、高速 DRAM、邏輯晶片。 |
| Flip chip | 應用之產品為晶片組、繪圖晶片、快閃記憶體、邏輯 IC。 |
| FC CSP | 高階手持式設備之系統晶片、通訊晶片與晶片組 |
| Embedded substrate | 埋入式載板可以縮短元件距離，用來提升產品電性。 |

(2)主要產品之產製過程



(三)主要原料之供應狀況

本公司主要原料為 BT 基板、金氟化鉀、膠片及銅片等。其中 BT 基板及膠片為向國外供應大廠進貨，惟公司為穩定貨源及確保原料之品質，一經評等並試產後，多不輕易更換供應商。另並積極與供應商維持長期良好的關係，期以長期合作、降低成本、快速及彈性交期，提高產品競爭力及創造最大利潤。

主要原料及供應地區(廠商)

| 主要原料 | 供應地區 | 供應商 |
|------|------|-----------------------------------|
| 基板 | 日本 | Mitsubishi、Hitachi、Ajinomoto fine |
| 金氟化鉀 | 台灣 | 鴻海 |
| 銅片 | 日本 | OFUNA |
| 膠片 | 日本 | Mitsubishi、Hitachi |

(四)最近二年度主要進(銷)貨客戶資料

1.最近二年度主要銷貨客戶資料

單位：新台幣仟元

| 項目 | 106 年 | | | | 107 年 | | | |
|----|-------|------------|---------------|---------|-------|------------|---------------|---------|
| | 名稱 | 金額 | 占全年度銷貨淨額比率〔%〕 | 與發行人之關係 | 名稱 | 金額 | 占全年度銷貨淨額比率〔%〕 | 與發行人之關係 |
| 1 | 客戶 C | 1,532,231 | 6.86 | 無 | 客戶 A | 1,773,028 | 7.47 | 無 |
| 2 | 客戶 D | 1,404,392 | 6.29 | 母公司 | 客戶 B | 1,637,372 | 6.90 | 無 |
| 3 | 客戶 E | 1,319,161 | 5.91 | 無 | 客戶 C | 1,584,945 | 6.68 | 無 |
| | 其他 | 18,079,702 | 80.94 | | 其他 | 18,732,584 | 78.95 | |
| | 銷貨淨額 | 22,335,486 | 100 | | 銷貨淨額 | 23,727,929 | 100 | |

由於下游產品封裝方式持續由導線架升級為 BGA 甚至採取覆晶封裝，故使 IC 基板市場需求仍持續，對主要客戶之銷售金額並無太大變化。

2.最近二年度主要進貨供應商資料

單位：新台幣仟元

| 項目 | 106 年 | | | | 107 年 | | | |
|----|-------|-----------|---------------|---------|-------|-----------|---------------|---------|
| | 名稱 | 金額 | 占全年度進貨淨額比率〔%〕 | 與發行人之關係 | 名稱 | 金額 | 占全年度進貨淨額比率〔%〕 | 與發行人之關係 |
| 1 | 供應商 A | 1,288,708 | 13.47 | 無 | 供應商 A | 1,204,029 | 12.30 | 無 |
| 2 | 供應商 D | 1,097,708 | 11.48 | 無 | 供應商 B | 1,037,461 | 10.60 | 無 |
| 3 | 供應商 B | 898,428 | 9.39 | 無 | 供應商 C | 785,079 | 8.02 | 無 |
| | 其他 | 6,281,883 | 65.66 | | 其他 | 6,762,253 | 69.08 | |
| | 進貨淨額 | 9,566,727 | 100 | | 進貨淨額 | 9,788,822 | 100 | |

本公司主要原物料係包括金氰化鉀、基材、膠片、銅片、鑽頭、銑刀、乾膜及化學藥品等，公司成立以來因市場知名度持續提高、積極開拓客源及市場需求成長之下，因應業績逐漸增溫，銅及金價等原物料成本上漲之關係，採購金額持續攀升。

在各項主要原料供應廠商方面，因 IC 基板為晶片對外訊息傳遞之重要橋樑，因此客戶對產品品質要求嚴格，且因認證期間較長且產品生命週期不長，一經認證通過即不易更換其主要原料，故僅以主要 2~3 家供應廠商為主要供貨來源，107 及 106 年度主要供應廠商變化不大。

(五)最近二年度生產量值表

單位：仟 PCS，新台幣仟元

| 主要 商品 | 年度 生產 量值 | 106 年度 | | | 107 年度 | | |
|----------|----------------|-----------|-----------|------------|-----------|-----------|------------|
| | | 產能 | 產量 | 產值 | 產能 | 產量 | 產值 |
| 載板 | | 7,413,948 | 6,806,824 | 20,241,273 | 9,243,719 | 8,486,756 | 25,236,842 |

(六)最近二年度銷售量值表

單位：仟 PCS，新台幣仟元

| 主要 商品 | 年度 銷售 量值 | 106 年度 | | | | 107 年度 | | | |
|----------|----------------|-----------|-----------|-----------|------------|-----------|-----------|-----------|------------|
| | | 內銷 | | 外銷 | | 內銷 | | 外銷 | |
| | | 量 | 值 | 量 | 值 | 量 | 值 | 量 | 值 |
| 載板部門 | | 1,264,389 | 3,897,558 | 5,487,052 | 12,388,476 | 1,773,496 | 4,845,494 | 6,536,048 | 12,382,537 |
| 其他 | | - | 3,114,108 | - | 2,935,344 | - | 2,686,835 | - | 3,813,063 |
| 合計 | | - | 7,011,666 | - | 15,323,820 | - | 7,532,329 | - | 16,195,600 |

三、最近二年度及截至年報刊印日止從業員工概況

| 年 度 | | 106 年度 | 107 年度 | 當年度截至 108 年 3 月 31 日 |
|--------|---------|--------|--------|-------------------------|
| 員工人數 | 管理人員 | 271 | 298 | 295 |
| | 研發及技術人員 | 609 | 670 | 702 |
| | 作業人員 | 3,969 | 4,081 | 3,929 |
| | 合計 | 4,849 | 5,049 | 4,926 |
| 平均年齡 | | 33 | 33 | 33 |
| 平均服務年資 | | 4.8 | 4.6 | 4.9 |
| 學歷分布比率 | 博士 | 0.08% | 0.06% | 0.06% |
| | 碩士 | 7.51% | 7.96% | 8.36% |
| | 大學 (專) | 58.12% | 59.97% | 60.13% |
| | 高中 | 31.22% | 29.39% | 28.89% |
| | 高中以下 | 3.07% | 2.61% | 2.56% |

四、環保支出資訊

最近年度及截至年報刊印日止，因污染環境所受損失(包括賠償)及處分之總額，未來因應對策及可能之支出：

近年來，由於環保意識高漲，對於環境品質之要求與日俱增，兼以各項污染物排放標準逐漸提高。雖然本公司自 89 年 9 月成立至今僅十八年多，但卻投入數億元購

置防治污染設備，以便全力做好防治污染工作，最近年度及截至年報刊印日止，本公司尚無污染糾紛事件之情事。

五、勞資關係

1. 公司各項福利措施、進修、訓練、退休制度與其實施狀況，以及勞資間之協議與各項員工權益維護措施情形

(1) 福利措施及實施情形

① 員工分紅

② 團體保險

③ 年節獎金：端午、中秋節獎金

④ 年終獎金

⑤ 福利金補助：結婚、生育、死亡、嚴重傷病、災變、重大事故

⑥ 教育訓練

⑦ 職工福利委員會提供：

A. 員工旅遊

B. 社團活動

C. 生日禮券

(2) 進修及訓練與其實施狀況

本公司為提升員工素質及工作技能、加強工作之效率及品質，訂有「教育訓練管理辦法」；於新進員工到職時即實施新進人員職前引導教育訓練，並不定期針對全體員工實施一般訓練及專業性訓練，以期達到培訓優秀專業人才，進而提高營運績效且有效開發利用人力資源。

(3) 退休制度與其實施狀況

本公司已於民國九十年經桃園縣政府九十府勞動字第126197號函核准設立勞工退休準備金監督委員會，並自九十年度起按月提撥薪資總額2%之勞工退休基金至中央信託局專戶儲存。自民國九十四年七月一日起施行勞工退休金條例，並採確定提撥制。實施後員工得選擇適用「勞動基準法」有關之退休金規定，或適用該條例之退休金制度並保留適用該條例前之工作年資。對適用該條例之員工，本公司每月負擔之員工退休金提撥率，不得低於員工每月薪資百分之六。

(4) 勞資間之協議與各項員工權益維護措施情形

本公司一向本著勞資一體，共存共榮之經營理念處理勞資關係，故對員工之意見均極為重視，員工得隨時透過公司之正式與非正式之溝通管道，反應其生活上與工作所遭遇之問題，公司與員工間藉由如下雙向溝通的機會，使彼此能更加相互了解與體認，凝聚共識，共創佳績。

①勞資協調會議：定期舉行勞資協調會議，由勞資雙方推派代表參加，主要著眼於公司各項制度之宣導溝通與員工對公司各項政令、工作環境、安全衛生等問題作雙向溝通，勞資雙方透過此一協商溝通之模式，更可加強彼此之互信及互諒的誠信關係，作為管理行政上重要的參考來源。

②職工福利委員會議：職工福利委員皆由員工直派熱心公益、且善於溝通之員工，透過公開、公平、公正之選舉選出，故於福利委員會議時，勞資雙方委員對公司之各項福利措施，皆能提出精闢見解而達充份溝通。

2. 最近年度及截至年報刊印日止，因勞資糾紛所遭受之損失，暨目前及未來可能發生之估計金額與因應措施：

本公司勞資雙方協議以勞動基準法為準則，在經營管理上採行人性化管理，故勞資雙方關係融洽，未有勞資糾紛造成損失之情形。

六、重要契約：無。

陸、財務概況

一、最近五年度簡明資產負債表及綜合損益表

(一) 簡明資產負債表及綜合損益表資料

1. 簡明合併資產負債表

單位：新台幣仟元

| 年度 項目 | | 最近五年度財務資料(註1) | | | | |
|-------------|-----|---------------|------------|------------|------------|------------|
| | | 103 年 | 104 年 | 105 年 | 106 年 | 107 年 |
| 流動資產 | | 23,471,268 | 23,471,368 | 21,615,555 | 18,774,402 | 19,294,569 |
| 不動產、廠房及設備 | | 15,429,778 | 16,150,904 | 16,578,663 | 19,151,653 | 19,737,268 |
| 無形資產 | | 19,982 | 30,280 | 18,820 | 22,850 | 14,529 |
| 其他資產 | | 2,130,646 | 2,986,180 | 3,040,677 | 4,328,572 | 3,577,588 |
| 資產總額 | | 41,051,674 | 42,638,732 | 41,253,715 | 42,277,477 | 42,623,954 |
| 流動負債 | 分配前 | 10,103,181 | 10,318,448 | 8,639,797 | 10,537,887 | 10,199,199 |
| | 分配後 | 11,887,181 | 11,877,523 | 9,976,147 | 11,206,887 | (註 2) |
| 非流動負債 | | 895,719 | 1,492,483 | 1,599,149 | 1,824,592 | 2,676,233 |
| 負債總額 | 分配前 | 10,998,900 | 11,810,931 | 10,238,946 | 12,362,479 | 12,875,432 |
| | 分配後 | 12,782,900 | 13,370,006 | 11,575,296 | 13,031,479 | (註 2) |
| 歸屬於母公司業主之權益 | | | | | | |
| 股本 | | 4,460,000 | 4,460,000 | 4,460,000 | 4,460,000 | 4,508,410 |
| 資本公積 | | 5,939,819 | 5,939,819 | 5,939,819 | 5,956,519 | 6,140,942 |
| 保留盈餘 | 分配前 | 16,718,487 | 17,829,718 | 18,503,389 | 17,659,719 | 17,336,892 |
| | 分配後 | 14,934,487 | 16,270,643 | 17,167,039 | 16,990,719 | (註 2) |
| 其他權益 | | 279,703 | 194,484 | (613) | (77,677) | (203,356) |
| 庫藏股票 | | - | (32,885) | (32,885) | - | (738) |
| 非控制權益 | | 2,654,765 | 2,436,665 | 2,145,059 | 1,916,437 | 1,966,372 |
| 權益總額 | 分配前 | 30,052,774 | 30,827,801 | 31,014,769 | 29,914,998 | 29,748,522 |
| | 分配後 | 28,268,774 | 29,268,726 | 29,678,419 | 29,245,998 | (註 2) |

註 1：上述財務資料均經會計師查核簽證。

註 2：民國 107 年度盈餘分配案尚未經股東會決議之。

2. 簡明個體資產負債表

單位：新台幣仟元

| 年度 項目 | | 最近五年度財務資料(註1) | | | | |
|-----------|-----|---------------|------------|------------|------------|------------|
| | | 103 年 | 104 年 | 105 年 | 106 年 | 107 年 |
| 流動資產 | | 19,880,887 | 19,685,035 | 17,625,515 | 14,701,917 | 15,265,686 |
| 不動產、廠房及設備 | | 8,914,836 | 10,309,220 | 11,947,782 | 14,406,084 | 14,898,668 |
| 無形資產 | | 11,927 | 9,869 | 5,208 | 12,796 | 4,777 |
| 其他資產 | | 5,453,133 | 6,075,014 | 5,924,904 | 7,014,909 | 6,007,534 |
| 資產總額 | | 34,260,783 | 36,079,138 | 35,503,409 | 36,135,706 | 36,176,665 |
| 流動負債 | 分配前 | 6,311,775 | 7,325,160 | 5,811,639 | 6,742,712 | 6,370,348 |
| | 分配後 | 8,095,775 | 8,884,235 | 7,147,989 | 7,411,712 | (註2) |
| 非流動負債 | | 550,999 | 362,842 | 822,060 | 1,394,433 | 2,024,167 |
| 負債總額 | 分配前 | 6,862,774 | 7,688,002 | 6,633,699 | 8,137,145 | 8,394,515 |
| | 分配後 | 8,646,774 | 9,247,077 | 7,970,049 | 8,806,145 | (註2) |
| 股本 | | 4,460,000 | 4,460,000 | 4,460,000 | 4,460,000 | 4,508,410 |
| 資本公積 | | 5,939,819 | 5,939,819 | 5,939,819 | 5,956,519 | 6,140,942 |
| 保留盈餘 | 分配前 | 16,718,487 | 17,829,718 | 18,503,389 | 17,659,719 | 17,336,892 |
| | 分配後 | 14,934,487 | 16,270,643 | 17,167,039 | 16,990,719 | (註2) |
| 其他權益 | | 279,703 | 194,484 | (613) | (77,677) | (203,356) |
| 庫藏股票 | | - | (32,885) | (32,885) | - | (738) |
| 權益總額 | 分配前 | 27,398,009 | 28,391,136 | 28,869,710 | 27,998,561 | 27,782,150 |
| | 分配後 | 25,614,009 | 26,832,061 | 27,533,360 | 27,329,561 | (註2) |

註1：上述財務資料均經會計師查核簽證。

註2：民國107年度盈餘分配案尚未經股東會決議之。

3. 簡明合併綜合損益表

單位：新台幣仟元

| 年 度 項 目 | | 最近五年度財務資料(註) | | | | |
|----------------|--|--------------|------------|------------|------------|------------|
| | | 103 年 | 104 年 | 105 年 | 106 年 | 107 年 |
| 營業收入 | | 24,943,834 | 23,061,311 | 23,165,066 | 22,335,486 | 23,727,929 |
| 營業毛利 | | 6,946,880 | 5,961,602 | 5,750,545 | 4,162,724 | 5,386,502 |
| 營業利益 | | 4,009,159 | 3,063,724 | 2,589,772 | 399,225 | 791,650 |
| 營業外收入及支出 | | 141,913 | 141,524 | (20,314) | 129,898 | (81,128) |
| 稅前淨利 | | 4,151,072 | 3,205,248 | 2,569,458 | 529,123 | 710,522 |
| 本期淨利(損) | | 3,490,233 | 2,729,526 | 2,073,028 | 335,322 | 411,040 |
| 本期其他綜合損益(稅後淨額) | | 301,864 | (137,614) | (326,985) | (110,417) | (37,638) |
| 本期綜合損益總額 | | 3,792,097 | 2,591,912 | 1,746,043 | 224,905 | 373,402 |
| 淨利歸屬於母公司業主 | | 3,617,327 | 2,903,952 | 2,233,705 | 491,676 | 349,485 |
| 淨利歸屬於非控制權益 | | (127,094) | (174,426) | (160,677) | (156,354) | 61,555 |
| 綜合損益總額歸屬於母公司業主 | | 3,803,861 | 2,810,012 | 2,037,649 | 415,616 | 323,467 |
| 綜合損益總額歸屬於非控制權益 | | (11,764) | (218,100) | (291,606) | (190,711) | 49,935 |
| 每股盈餘 | | 8.11 | 6.51 | 5.01 | 1.10 | 0.78 |

註：上述財務資料均經會計師查核簽證。

4. 簡明個體綜合損益表

單位：新台幣仟元

| 項 目 \ 年 度 | 最 近 五 年 度 財 務 資 料(註) | | | | |
|----------------|----------------------|------------|------------|------------|------------|
| | 103 年 | 104 年 | 105 年 | 106 年 | 107 年 |
| 營業收入 | 19,290,237 | 17,827,251 | 17,931,850 | 16,286,034 | 17,228,031 |
| 營業毛利 | 6,273,087 | 5,313,503 | 4,709,722 | 3,077,973 | 3,615,434 |
| 營業損益 | 4,300,134 | 3,509,636 | 2,691,712 | 499,936 | 346,545 |
| 營業外收入及支出 | (150,430) | (162,134) | (63,780) | 117,192 | 75,923 |
| 稅前淨利 | 4,149,704 | 3,347,502 | 2,627,932 | 617,128 | 422,468 |
| 本期淨利（損） | 3,617,327 | 2,903,952 | 2,233,705 | 415,616 | 349,485 |
| 本期其他綜合損益（稅後淨額） | 186,534 | (93,940) | (196,056) | (76,060) | (26,018) |
| 本期綜合損益總額 | 3,803,861 | 2,810,012 | 2,037,649 | 415,616 | 323,467 |
| 每股盈餘 | 8.11 | 6.51 | 5.01 | 1.10 | 0.78 |

註：上述財務資料均經會計師查核簽證。

(二) 最近五年度簽證會計師姓名

| 年度 | 會計師姓名 | 所屬單位名稱 | 查核意見 | 更換原因 |
|-----|---------|------------|-------------------|--------|
| 103 | 黃益輝、張志銘 | 安永聯合會計師事務所 | 無保留意見 | 無 |
| 104 | 黃益輝、張志銘 | 安永聯合會計師事務所 | 無保留意見 | 無 |
| 105 | 黃益輝、張志銘 | 安永聯合會計師事務所 | 無保留意見 加註其他事項段落 | 無 |
| 106 | 黃益輝、張志銘 | 安永聯合會計師事務所 | 無保留意見 加註其他事項段落 | 無 |
| 107 | 洪茂益、黃益輝 | 安永聯合會計師事務所 | 無保留意見 加註其他事項段落 | 內部人事調整 |

二、最近五年度財務分析

1.合併財務分析

| 分析項目(註 2) | | 最近五年度財務分析 | | | | |
|-----------|------------------|-----------|--------|--------|--------|--------|
| | | 103 年 | 104 年 | 105 年 | 106 年 | 107 年 |
| 財務結構(%) | 負債占資產比率 | 26.79 | 27.70 | 24.82 | 29.24 | 30.21 |
| | 長期資金占不動產、廠房及設備比率 | 180.16 | 172.30 | 173.19 | 143.22 | 146.05 |
| 償債能力% | 流動比率 | 232.32 | 227.47 | 250.19 | 178.16 | 189.18 |
| | 速動比率 | 209.93 | 203.78 | 222.49 | 155.50 | 155.57 |
| | 利息保障倍數 | 74.49 | 57.26 | 37.03 | 7.69 | 6.86 |
| 經營能力 | 應收款項週轉率(次) | 6.89 | 6.20 | 6.14 | 6.06 | 6.25 |
| | 平均收現日數 | 53 | 59 | 59 | 60 | 58 |
| | 存貨週轉率(次) | 7.26 | 6.38 | 6.45 | 6.35 | 5.10 |
| | 應付款項週轉率(次) | 9.10 | 8.38 | 8.21 | 7.63 | 7.57 |
| | 平均銷貨日數 | 50 | 57 | 57 | 57 | 72 |
| | 不動產、廠房及設備週轉率(次) | 1.56 | 1.28 | 1.23 | 1.09 | 1.07 |
| | 總資產週轉率(次) | 0.63 | 0.55 | 0.55 | 0.53 | 0.56 |
| 獲利能力 | 資產報酬率(%) | 8.92 | 6.63 | 5.08 | 0.96 | 1.20 |
| | 權益報酬率(%) | 12.12 | 8.97 | 6.70 | 1.10 | 1.38 |
| | 占實收資本比率(%) | 營業利益 | 89.89 | 68.69 | 58.07 | 8.95 |
| | | 稅前純益 | 93.07 | 71.87 | 57.61 | 11.86 |
| | 純益率(%) | 13.99 | 11.84 | 8.95 | 1.50 | 1.73 |
| | 每股盈餘(元) | 8.11 | 6.51 | 5.01 | 1.10 | 0.78 |
| 現金流量 | 現金流量比率(%) | 68.17 | 67.24 | 66.58 | 56.96 | 40.22 |
| | 現金流量允當比率(%) | 107.97 | 108.92 | 113.68 | 102.48 | 91.28 |
| | 現金再投資比率(%) | 11.81 | 11.03 | 8.73 | 9.33 | 6.28 |
| 槓桿度 | 營運槓桿度 | 2.17 | 2.84 | 3.02 | 14.12 | 8.15 |
| | 財務槓桿度 | 1.01 | 1.02 | 1.03 | 1.25 | 1.18 |

請說明最近二年度各項財務比率變動達 20%之原因：107 年度因新廠仍未達經濟規模，固定成本尚高致獲利下降及轉投資公司銷售天數較長，因此平均銷貨日數、每股盈餘、現金流量比率、現金再投資比率及營運槓桿度等變動達 20%；受惠轉投資公司獲利成長，資產報酬率、權益報酬率及營業利益及稅前純益佔實收資本比率等變動達 20%。

註 1：上述財務資料均經會計師查核簽證。

註 2：上項比率之計算方式，列示如後。

2.個體財務分析

| 分析項目(註 2) | | | 年度(註 1) | 最 近 五 年 度 財 務 分 析 | | | | |
|---|------------------|------|---------|-------------------|--------|--------|--------|--------|
| | | | | 103 年 | 104 年 | 105 年 | 106 年 | 107 年 |
| 財務結構(%) | 負債占資產比率 | | | 20.03 | 21.31 | 18.68 | 22.52 | 23.20 |
| | 長期資金占不動產、廠房及設備比率 | | | 269.96 | 225.32 | 210.86 | 171.24 | 176.67 |
| 償債能力% | 流動比率 | | | 314.98 | 268.73 | 303.28 | 218.04 | 239.64 |
| | 速動比率 | | | 292.83 | 249.17 | 279.32 | 196.25 | 207.51 |
| | 利息保障倍數 | | | 211.52 | 157.72 | 95.61 | 16.79 | 7.56 |
| 經營能力 | 應收款項週轉率(次) | | | 7.60 | 6.52 | 6.41 | 6.50 | 6.61 |
| | 平均收現日數 | | | 48 | 56 | 57 | 56 | 55 |
| | 存貨週轉率(次) | | | 8.56 | 7.73 | 8.60 | 7.58 | 5.97 |
| | 應付款項週轉率(次) | | | 11.79 | 9.13 | 9.26 | 9.10 | 8.75 |
| | 平均銷貨日數 | | | 43 | 47 | 42 | 48 | 61 |
| | 不動產、廠房及設備週轉率(次) | | | 1.99 | 1.54 | 1.34 | 1.04 | 1.01 |
| | 總資產週轉率(次) | | | 0.59 | 0.51 | 0.50 | 0.45 | 0.48 |
| 獲利能力 | 資產報酬率(%) | | | 11.14 | 8.31 | 6.31 | 1.46 | 1.11 |
| | 權益報酬率(%) | | | 13.79 | 10.41 | 7.80 | 1.73 | 1.25 |
| | 占實收資本比率(%) | 營業利益 | | 96.42 | 78.69 | 60.35 | 11.21 | 7.69 |
| | | 稅前純益 | | 93.04 | 75.06 | 58.92 | 13.84 | 9.37 |
| | 純益率(%) | | | 18.75 | 16.29 | 12.46 | 3.02 | 2.03 |
| | 每股盈餘(元) | | | 8.11 | 6.51 | 5.01 | 1.10 | 0.78 |
| 現金流量 | 現金流量比率(%) | | | 96.28 | 83.58 | 87.42 | 69.66 | 41.88 |
| | 現金流量允當比率(%) | | | 146.63 | 126.83 | 119.52 | 103.25 | 91.10 |
| | 現金再投資比率(%) | | | 12.52 | 11.84 | 9.26 | 8.46 | 4.64 |
| 槓桿度 | 營運槓桿度 | | | 1.50 | 1.64 | 1.96 | 6.30 | 9.59 |
| | 財務槓桿度 | | | 1.00 | 1.01 | 1.01 | 1.08 | 1.23 |
| 請說明最近二年度各項財務比率變動達 20%之原因：107 年度因新廠仍未達經濟規模，固定成本尚高致獲利下降，因此利息保障倍數、存貨週轉率、平均銷貨日數、資產報酬率、權益報酬率、營業利益及稅前純益佔實收資本比率、純益率、每股盈餘、現金流量比率、現金再投資比率及營運槓桿度等變動達 20%。 | | | | | | | | |

註 1：上述財務資料均經會計師查核簽證。

註 2：上項比率之計算方式，列示如後。

1.財務結構

(1)負債占資產比率＝負債總額／資產總額。

(2)長期資金占不動產、廠房及設備比率＝（權益總額＋非流動負債）／不動產、廠房及設備淨額。

2.償債能力

(1)流動比率＝流動資產／流動負債。

(2)速動比率＝（流動資產－存貨－預付費用）／流動負債。

(3)利息保障倍數＝所得稅及利息費用前純益／本期利息支出。

3.經營能力

(1)應收款項(包括應收帳款與因營業而產生之應收票據)週轉率＝銷貨淨額／各期平均應收款項(包括應收帳款與因營業而產生之應收票據)餘額。

(2)平均收現日數＝365／應收款項週轉率。

(3)存貨週轉率＝銷貨成本／平均存貨額。

(4)應付款項(包括應付帳款與因營業而產生之應付票據)週轉率＝銷貨成本／各期平均應付款項(包括應付帳款與因營業而產生之應付票據)餘額。

(5)平均銷貨日數＝365／存貨週轉率。

(6)不動產、廠房及設備週轉率＝銷貨淨額／平均不動產、廠房及設備淨額。

(7)總資產週轉率＝銷貨淨額／平均資產總額。

4.獲利能力

(1)資產報酬率＝〔稅後損益＋利息費用×（1－稅率）〕／平均資產總額。

(2)權益報酬率＝稅後損益／平均權益總額。

(3)純益率＝稅後損益／銷貨淨額。

(4)每股盈餘＝（歸屬於母公司業主之損益－特別股股利）／加權平均已發行股數。（註4）

5.現金流量

(1)現金流量比率＝營業活動淨現金流量／流動負債。

(2)淨現金流量允當比率＝最近五年度營業活動淨現金流量／最近五年度（資本支出＋存貨增加額＋現金股利）。

(3)現金再投資比率＝（營業活動淨現金流量－現金股利）／（不動產、廠房及設備毛額＋長期投資＋其他非流動資產＋營運資金）。（註5）

6.槓桿度：

(1)營運槓桿度＝（營業收入淨額－變動營業成本及費用）／營業利益（註6）。

(2)財務槓桿度＝營業利益／（營業利益－利息費用）。

三、最近年度財務報告之審計委員會審查報告

景碩科技股份有限公司 審計委員會審查報告書

董事會造送本公司民國107年1月1日至12月31日之營業報告書、財務報表、合併財務報表及盈餘分派議案等，其中財務報表及合併財務報表業經委託安永聯合會計師事務所查核完竣，並出具查核報告。上述營業報告書、財務報表、合併財務報表及盈餘分派議案經本審計委員會查核，認為尚無不合，爰依證券交易法第十四條之四及公司法第二百一十九條之規定報告如上，敬請鑒核。

景碩科技股份有限公司

審計委員會召集人：黃春寶



四、最近年度財務報告

請參閱第 165 頁至第 265 頁。

五、最近年度經會計師查核簽證之公司個體財務報告

請參閱第 77 頁至第 164 頁。

六、公司及其關係企業最近年度及截至年報刊印日止，發生財務週轉困難之情事：無。

柒、財務狀況及財務績效之檢討分析與風險事項

一、財務狀況

(一) 財務狀況檢討與分析表

單位：新台幣仟元

| 項目 \ 年度 | 107 年度 | 106 年度 | 差 異 | | 說明 |
|------------------|------------|------------|-----------|---------|-----|
| | | | 金額 | % | |
| 流動資產 | 19,294,569 | 18,774,402 | 520,167 | 2.77 | 註 1 |
| 不動產、廠房及設備 | 19,737,268 | 19,151,653 | 585,615 | 3.06 | |
| 預付設備款 | 2,463,548 | 3,010,078 | (546,530) | (18.16) | |
| 其他資產 | 1,128,569 | 1,341,344 | (212,775) | (15.86) | |
| 資產總額 | 42,623,954 | 42,277,477 | 346,477 | 0.82 | |
| 流動負債 | 10,199,199 | 10,537,887 | (338,688) | (3.21) | |
| 非流動負債 | 2,676,233 | 1,824,592 | 851,641 | 46.68 | |
| 負債總額 | 12,875,432 | 12,362,479 | 512,953 | 4.15 | |
| 股本 | 4,508,410 | 4,460,000 | 48,410 | 1.09 | |
| 資本公積 | 6,140,942 | 5,956,519 | 184,423 | 3.10 | |
| 保留盈餘 | 17,336,892 | 17,659,719 | (322,827) | (1.83) | |
| 股東權益其他項目 | 1,762,278 | 1,838,760 | (76,482) | (4.16) | |
| 股東權益總額 | 29,748,522 | 29,914,998 | (166,476) | (0.56) | |
| 註 1：主係因增加長期借款所致。 | | | | | |

二、財務績效

(一) 財務績效比較分析

單位：新台幣仟元

| 項 目 \ 年 度 | 107 年度 | 106 年度 | 增(減)金額 | 增(減) 變動比例 (%) | 備註 |
|---|------------|------------|-----------|---------------------|-----|
| 營業收入 | 23,727,929 | 22,335,486 | 1,392,443 | 6.23 | |
| 營業成本 | 18,341,427 | 18,172,762 | 168,665 | 0.93 | |
| 營業毛利 | 5,386,502 | 4,162,724 | 1,223,778 | 29.40 | 註 1 |
| 營業費用 | 4,594,852 | 3,763,499 | 831,353 | 22.09 | 註 2 |
| 營業利益 | 791,650 | 399,225 | 392,425 | 98.30 | 註 3 |
| 營業外收入及支出 | (81,128) | 129,898 | (211,026) | (162.46) | 註 4 |
| 稅前淨利 | 710,522 | 529,123 | 181,399 | 34.28 | 註 5 |
| 所得稅費用 | 299,482 | 193,801 | 105,681 | 54.53 | 註 6 |
| 本期淨利 | 411,040 | 335,322 | 75,718 | 22.58 | 註 7 |
| 其他綜合損益 | (37,638) | (110,417) | 72,779 | (65.91) | 註 8 |
| 本期綜合損益總額 | 373,402 | 224,905 | 148,497 | 66.03 | 註 9 |
| <p>1.增減比例變動分析說明：</p> <p>註 1、2、3、5、6、7、9：主因新廠尚未達經濟規模，營收尚未能與成本及費用成等比上升所致。</p> <p>註 4：主係淨外幣兌換損益及減損迴轉利益(損失)之影響。</p> <p>註 8：主因國外營運機構財務報表換算所產生之兌換差額所致。</p> <p>2.預期銷售數量與其依據，對公司未來財務業務之可能影響及因應計畫：</p> <p>市調機構預測 108 年全球經濟成長將較 107 年放緩，除 5G 基地台相關晶片、AI 相關的高頻寬記憶體及汽車電子產品有較明顯成長趨勢外，智慧型手機相關晶片零組件可能會微幅衰退，本公司將持續投入研發資源、擴充載板產能及調整各廠產能配置，期以達成 108 年度營運計畫。</p> | | | | | |

三、現金流量：未來一年現金流動性分析

單位：新台幣仟元

| 期初現金餘額① | 預計全年來自營業活動淨現金流量② | 預計全年現金流出量③ | 預計現金剩餘(不足)數額①+②-③ | 預計現金不足額之補救措施 | |
|-------------|------------------|----------------|-------------------|--------------|------|
| | | | | 投資計劃 | 理財計劃 |
| \$9,714,640 | \$18,643,809 | \$(19,122,915) | \$9,235,534 | - | - |

1.本年度現金流量變動情形分析：

來自營業活動現金流量持續增加，因預期較大金額的投資活動及理財活動，故預期現金將剩餘 9,235,534 仟元。

2.預計現金不足額之補救措施及流動性分析：無現金流動性可虞問題。

四、最近年度重大資本支出對財務業務之影響：本公司自 103 年起興建新豐廠廠房及擴建相關設備，作為產能擴充及營運規劃之用，將作為未來數年高端產品之生產基地。

五、最近年度轉投資政策、其獲利或虧損之主要原因、改善計畫及未來一年投資計畫：

本公司主要轉投資皆為長期性策略投資，107 年度母公司轉投資損失為 75,815 仟元，較 106 年度 88,187 仟元減少，部分轉投資公司虧損係因尚未達經濟規模，獲利能力仍待持續改善。董事會已授權董事長評估精簡轉投資事業，未來本公司主要投資策略仍以長期策略性投資為主，持續創造公司最大價值。

六、最近年度及截至年報刊印日止風險事項評估

(一)利率、匯率變動、通貨膨脹情形對公司損益之影響及未來因應措施

本公司 107 年度利息及匯兌損益列表如下：

單位：新台幣仟元

| 項目 \ 年度 | 107 年度 |
|-------------------|------------|
| 兌換(損)益淨額 | (16,206) |
| 營業收入淨額 | 23,727,929 |
| 稅前淨利 | 710,522 |
| 兌換(損)益淨額佔營業收入淨額比率 | (0.07%) |
| 兌換(損)益淨額佔稅前淨利比率 | (2.28%) |
| 利息收入 | 62,377 |
| 利息收入佔營業收入淨額比率 | 0.26% |
| 利息收入佔稅前淨利比率 | 8.78% |
| 利息費用 | 121,234 |
| 利息費用佔營業收入淨額比率 | 0.51% |
| 利息費用佔稅前淨利比率 | 17.06% |
| 利息收(支)淨額佔稅前淨利比率 | (8.28%) |

資料來源：經會計師查核簽證之財務報告

1. 利率變動影響

本公司財務結構一向健全，設有專職負責人員與銀行保持密切互動，並積極主動申請自動化設備優惠中長期貸款，最近年度利息收(支)淨額僅為公司稅前淨利之-8.28%，故利率變動對公司不致有重大影響。

2. 匯率變動影響

(1) 本公司外銷部份主要係以美元計價，長期借款及主要進貨項目亦採美元計價，故新台幣對美元之匯率變動對本公司損益具有較小程度之影響，107 年度兌換

損益佔營收淨額比率僅為-0.07%。

(2) 本公司因應匯率變動之具體措施

- ①在銀行開立外匯存款帳戶，因銷貨匯入之貨款則視為實際資金需求及匯率變動之情形，決定兌換成新台幣或存入外匯存款帳戶；進貨付款則視匯率變動情形而考慮以外銷所得之外幣或擇機預先購買外幣支付進口之原物料，以降低匯率變動之影響。
- ②公司進口原料及設備儘量以美元議價，藉以平衡美元資產及美元負債部位，以規避匯率變動之影響。

3. 通貨膨脹影響

本公司隨時注意市場價格之波動，並與供應商及客戶保持良好之互動關係，故 107 年度並未有因通貨膨脹而產生重大影響之情事。

(二) 從事高風險、高槓桿投資、資金貸與他人、背書保證及衍生性商品交易之政策、獲利或虧損之主要原因及未來因應措施

本公司最近年度並未從事高風險、高槓桿投資、資金貸與他人及衍生性商品交易之行為，背書保證交易請詳本年報第 155 頁及 255 頁。此外，本公司訂有相關辦法，規範衍生性商品交易及資金貸與他人、背書保證之風險管理制度，故對本公司損益並無重大不利之影響。

(三) 未來研發計畫及預計投入之研發費用

本公司基於長期專業之研發設計與製造經驗，針對產品安全性及多樣化於產品設計程序上建立「模組化產品設計」之作業模式，使得研發技術能力得以提升，加速新產品開發速度，滿足不同客戶之產品規格需要。

最近年度針對改善製程及改良既有產品而投入新的機器設備，預計 108 年再投入之研發費用相關支出約新台幣 1,673,062 仟元。

(四) 國內外重要政策及法律變動對公司財務業務之影響及因應措施

本公司最近年度並未受到國內外重要政策及法律變動影響財務及業務之情事，因本公司主要銷售市場係以國內地區為主，法律及重大政策穩定，短期尚無軍事及政治之風險，故預期本公司未來應不致受國內外重要政策及法律變動而有重大不利之影響。

(五) 科技改變及產業變化對公司財務業務之影響及因應措施

本公司隨時注意所處行業相關科技變動情形，並視情形指派人員評估及研究改變對公司未來發展及財務業務之影響及因應措施，另隨著科技發展，公司所面

臨之資安風險日益增加，為因應此變化，本公司進行資訊安全控管，包括實體安全、系統安全、電子文件保全等措施，最近年度並無重大科技改變造成公司財務業務重大影響之情形。

(六) 企業形象改變對企業危機管理之影響及因應措施

本公司企業形象良好，最近年度並無重大改變造成企業危機管理之情事。

(七) 進行併購之預期效益、可能風險及因應措施：不適用。

(八) 擴充廠房之預期效益及可能風險及因應措施：請參閱本冊柒、四。

(九) 進貨或銷貨集中所面臨之風險及因應措施

本公司之主要原物料如金氟化鉀、基材、膠片、銅片及化學藥品等，一經認證通過即不易更換，故僅以主要 2~3 家供應廠商為主要供貨來源，且同時與其他供應商保持良好關係以降低進貨集中之風險；另本公司之主要產品 IC BGA 基板客戶係以國內外知名封裝廠及 IC 設計公司為主，其應用範圍廣泛，並無銷貨集中之風險。

(十) 董事、監察人或持股超過百分之十之大股東，股權之大量移轉或更換對公司之影響及風險及因應措施：本公司董事或持股百分之十之大股東並無股權大量移轉之情事。

(十一) 經營權之改變對公司之影響、風險及因應措施：無。

(十二) 訴訟或非訟事件，應列明公司及公司董事、監察人、總經理、實質負責人、持股比例超過百分之十之大股東及從屬公司已判決確定或尚在繫屬中之重大訴訟、非訟或行政爭訟事件，其結果可能對股東權益或證券價格有重大影響者，應揭露其系爭事實、標的金額、訴訟開始日期、主要涉訟當事人及截至年報刊印日止之處理情形：無。

(十三) 其他重要風險及因應措施：無。

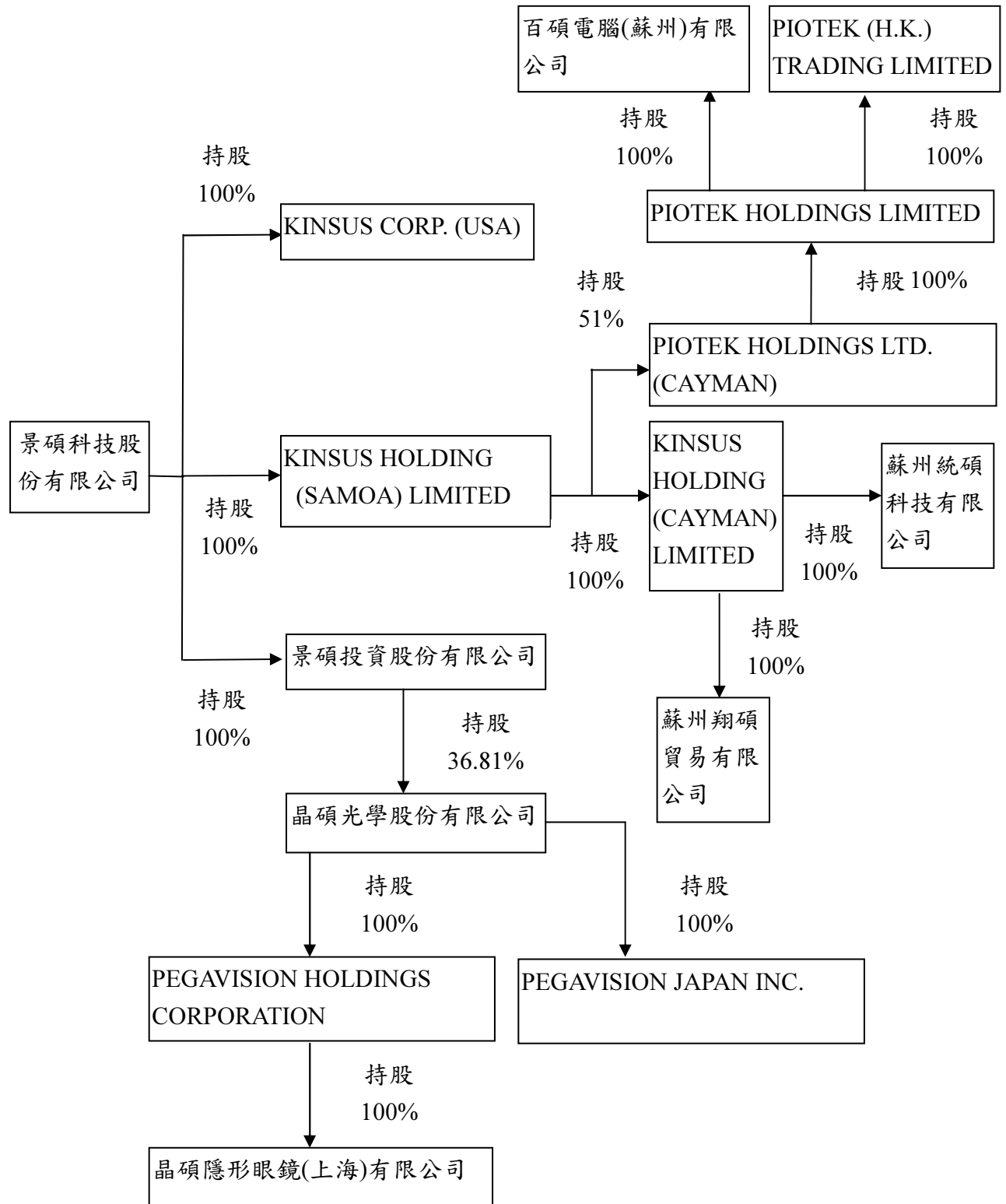
七、其他重要事項：無。

捌、特別記載事項

一、關係企業相關資料

(一) 關係企業合併營業報告書：

(1)截至民國107年12月31日止，本公司關係企業結構圖如下：



(2)各關係企業之名稱、設立日期、地址、實收資本額及主要營業項目：

| 企業名稱 | 設立日期 | 地址 | 實收資本額 (新台幣仟元) | 主要營業或生產項目 |
|---------------------------------|-----------|-----------|------------------|-----------------------------------|
| 景碩科技(股)公司 | 89.09.11 | 桃園市 | 4,508,410 | 電子零組件之製造、電子材料之批發及零售等 |
| KINSUS CORP. (USA) | 89.10.11 | CA U.S.A. | 15,358 | 基板設計、擬定市場策略分析及顧客開發、新產品技術研發 |
| KINSUS HOLDING (SAMOA) LIMITED | 95.12.04 | 薩摩亞國 | 5,108,181 | 投資業務 |
| 景碩投資(股)公司 | 98.08.12 | 桃園市 | 1,600,000 | 投資業務 |
| 晶碩光學(股)公司 | 98.08.26 | 桃園市 | 600,000 | 醫療器材製造 |
| KINSUS HOLDING (CAYMAN) LIMITED | 95.12.06 | 英屬開曼群島 | 2,211,480 | 投資業務 |
| PIOTEK HOLDINGS LTD. (CAYMAN) | 98.12.16 | 英屬開曼群島 | 5,766,895 | 投資業務 |
| PIOTEK HOLDINGS LIMITED | 88.08.13 | 英屬維京群島 | 4,295,216 | 投資業務 |
| PIOTEK (HK) TRADING LIMITED | 98.12.12 | 香港 | 799 | 貿易業務 |
| PEGAVISION HOLDINGS CORPORATION | 100.11.28 | 薩摩亞國 | 65,423 | 投資業務 |
| PEGAVISION JAPAN INC. | 104.05.15 | 日本 | 2,754 | 醫療器材銷售 |
| 蘇州統碩科技有限公司 | 96.04.09 | 中國大陸.蘇州 | 2,150,050 | 印刷電路板(非高密度細線路者)之產銷業務 |
| 百碩電腦(蘇州)有限公司 | 89.02.17 | 中國大陸.蘇州 | 5,120,191 | 研發、生產銷售新型精密電子元器件、線路板及相關產品，並提供售後服務 |
| 晶碩隱形眼鏡(上海)有限公司 | 101.11.27 | 中國大陸.上海 | 65,062 | 醫療器材銷售 |
| 蘇州翔碩貿易有限公司 | 102.05.02 | 中國大陸.蘇州 | 61,430 | 印刷電路板(非高密度細線路者)及相關產品材料之買賣業務 |

(3)依公司法第三百六十九條之三推定為有控制與從屬關係者：無此情事。

(4)整體關係企業經營業務所涵蓋之行業：請詳上表之營業項目。

(5)各關係企業董事、監察人與總經理之姓名及其對該企業之持股或出資情形：

基準日：107 年 12 月 31 日

| 企業名稱 | 職稱 | 姓名或代表人 | 持有股份 | |
|-----------|-----------|--------------------|------------|--------|
| | | | 股數 | 持股比例 |
| 景碩科技（股）公司 | 董事長 | 郭明棟 | 1,069,795 | 0.24% |
| | 董事(榮譽董事長) | 童子賢 | 200,000 | 0.04% |
| | 董事 | 陳河旭 | 361,002 | 0.08% |
| | 董事 | 華毓投資（股）公司（代表人：吳薌薌） | 55,556,221 | 12.32% |
| | 董事 | 華旭投資（股）公司（代表人：蘇艷雪） | 58,233,091 | 12.92% |
| | 董事 | 鄭中人 | — | — |
| | 獨立董事 | 陳進財 | — | — |
| | 獨立董事 | 吳輝煌 | — | — |
| | 獨立董事 | 黃春寶 | — | — |

| 企業名稱 | 職稱 | 姓名或代表人 | 持有股份 | |
|---------------------------------|-----------|--|-------------|--------|
| | | | 股數 | 持股比例 |
| Piotek Holdings Ltd (Cayman) | 董事 | Kinsus Holding (SAMOA) Limited(代表人：郭明棟) | 95,755,000 | 51% |
| Piotek Holdings Ltd | 董事 | Piotek Holdings Ltd (Cayman)(代表人：郭明棟) | 139,840,790 | 100% |
| PIOTEK (HK) TRADING LIMITED | 董事 | Piotek Holdings Ltd. (代表人：郭明棟) | 200,000 | 100% |
| 百碩電腦(蘇州)有限公司 | 法定代表人兼總經理 | Piotek Holdings Limited (代表人：穆顯爵) | — | 100% |
| | 監事 | Piotek Holdings Limited (代表人：陳季良) | | |
| KINSUS CORPORATION(USA) | 董事長 | 景碩科技(股)公司 (代表人：郭明棟) | 500,000 | 100% |
| | 董事 | 童子賢 | — | — |
| | 董事 | 何銘森 | — | — |
| KINSUS HOLDING(SAMOA) LIMITED | 董事長 | 景碩科技(股)公司 (代表人：郭明棟) | 166,308,720 | 100% |
| KINSUS HOLDING(CAYMAN) LIMITED | 董事長 | KINSUS HOLDING(SAMOA) LIMITED (代表人：郭明棟) | 72,000,000 | 100% |
| 蘇州統碩科技有限公司 | 法定代表人兼總經理 | KINSUS HOLDING(CAYMAN) LIMITED (代表人：穆顯爵) | — | 100% |
| | 監事 | KINSUS HOLDING(CAYMAN) LIMITED (代表人：劉素真) | | |
| 蘇州翔碩貿易有限公司 | 法定代表人兼總經理 | KINSUS HOLDING(CAYMAN) LIMITED (代表人：穆顯爵) | — | 100% |
| | 監事 | KINSUS HOLDING(CAYMAN) LIMITED (代表人：劉素真) | | |
| 景碩投資股份有限公司 | 董事長 | 景碩科技股份有限公司(代表人：童子賢) | 160,000,000 | 100% |
| | 董事 | 景碩科技股份有限公司(代表人：郭明棟) | | |
| | 董事 | 景碩科技股份有限公司(代表人：吳薌薌) | | |
| | 監察人 | 景碩科技股份有限公司(代表人：沈一中) | | |
| 晶碩光學股份有限公司 | 董事長 | 童子賢 | 645,729 | 1.08% |
| | 董事 | 郭明棟 | 1,928,868 | 3.21% |
| | 董事 | 景碩投資股份有限公司 (代表人：楊德勝) | 22,088,736 | 36.81% |
| | 董事 | 景碩投資股份有限公司 (代表人：陳河旭) | | |
| | 董事 | 華毓投資股份有限公司 (代表人：侯文詠) | 5,701,121 | 9.50% |
| | 董事 | 華毓投資股份有限公司 (代表人：溫木榮) | | |
| | 獨立董事 | 李淑瑜 | — | — |
| | 獨立董事 | 姚仁祿 | — | — |
| | 獨立董事 | 黃達夫 | — | — |
| Pegavision holdings corporation | 董事 | 晶碩光學股份有限公司(代表人:陳季良) | 2,130,000 | 100% |
| 晶碩隱形眼鏡(上海)有限公司 | 董事 | Pegavision holdings corporation(代表人:王景祥) | — | 100% |
| | 監事 | Pegavision holdings corporation(代表人:陳季良) | | |
| Pegavision Japan Inc. | 社長 | 晶碩光學股份有限公司(代表人:黃燦東) | 198 | 100% |

(6)關係企業營運概況：

單位：新台幣仟元

| 企業名稱 | 資本額 | 資產總值 | 負債總額 | 淨值 | 營業收入 | 營業利益 | 本期損益 (稅後) | 每股盈餘 (稅後)(元) |
|------------------------------------|-----------|------------|-----------|------------|------------|-----------|--------------|-----------------|
| 景碩科技(股)公司 | 4,508,410 | 36,176,665 | 8,394,515 | 27,782,150 | 17,228,031 | 346,545 | 349,485 | 0.78 |
| KINSUS CORP. (USA) | 15,358 | 48,787 | 350 | 48,437 | 40,696 | 9,803 | 7,140 | 14.28 |
| KINSUS HOLDING (SAMOA) LIMITED | 5,108,181 | 2,125,024 | 0 | 2,125,024 | 5,609,037 | (371,561) | (182,216) | (1.10) |
| 晶碩投資(股)公司 | 1,600,000 | 1,849,679 | 1143 | 1,848,536 | 0 | (1,053) | 99,261 | 0.62 |
| 晶碩光學(股)公司 | 600,000 | 4,193,213 | 2,185,371 | 2,007,842 | 3,198,837 | 775,910 | 541,156 | 9.02 |
| PEGAVISION HOLDINGS CORPORATION | 65,423 | 61,644 | 0 | 61,644 | 0 | (24) | 3,286 | 1.54 |
| 晶碩隱形眼鏡(上海)有限公司 | 65,062 | 260,263 | 199,195 | 61,068 | 195,704 | 6,657 | 3,302 | (註 1) |
| KINSUS HOLDING (CAYMAN) LIMITED | 2,211,480 | 1,398,853 | 0 | 1,398,853 | 2,437,825 | 124,783 | 111,803 | 1.55 |
| PIOTEK HOLDINGS LTD.(CAYMAN) | 5,766,895 | 1,423,912 | 0 | 1,423,912 | 3,375,713 | (496,344) | (583,708) | (3.11) |
| 蘇州統碩科技有限公司 | 2,150,050 | 2,013,479 | 676,957 | 1,336,522 | 2,260,490 | 124,871 | 109,829 | (註 1) |
| 蘇州翔碩貿易有限公司 | 61,430 | 104,341 | 42,025 | 62,316 | 184,510 | (3) | 1,981 | (註 1) |
| PIOTEK HOLDINGS LIMITED | 4,295,216 | 1,423,886 | 0 | 1,423,886 | 3,375,713 | (496,344) | (583,708) | (4.17) |
| PIOTEK (HK) TRADING LIMITED | 799 | 133,885 | 57,374 | 76,511 | 312,184 | 2,806 | 3,164 | 15.82 |
| 百碩電腦(蘇州)有限公司 | 5,120,191 | 3,160,349 | 1,813,316 | 1,347,033 | 3,359,285 | (499,239) | (586,619) | (註 1) |
| PEGAVISION JAPAN INC. | 2,754 | 184,977 | 174,777 | 10,200 | 455,010 | 8,524 | 5,672 | 28,648.33 |

註1：該公司無股數。

註2：關係企業如為外國公司，相關數字以報告日之兌換率換算為新臺幣列示。

(二) 關係企業合併財務報表：請參閱第 165頁至第 265 頁。

(三) 關係報告書：不適用。

二、最近年度及截至年報刊印日止，私募普通股辦理情形，應揭露股東會通過日期與數額、價格訂定之依據及合理性、特定人選擇之方式及辦理私募之必要理由：無。

三、最近年度及截至年報刊印日止子公司持有或處分本公司股票情形：無。

四、其他必要補充說明事項：無。

五、最近年度及截至年報刊印日止，如發生本法第三十六條第二項第二款所定對股東權益或證券價格有重大影響之事項：無。

會計師查核報告

景碩科技股份有限公司 公鑒：

查核意見

景碩科技股份有限公司民國一〇七年十二月三十一日及民國一〇六年十二月三十一日之個體資產負債表，暨民國一〇七年一月一日至十二月三十一日及民國一〇六年一月一日至十二月三十一日之個體綜合損益表、個體權益變動表及個體現金流量表，以及個體財務報表附註(包括重大會計政策彙總)業經本會計師查核竣事。

依本會計師之意見，基於本會計師之查核結果及其他會計師之查核報告(請參閱其他事項段)，上開個體財務報表在所有重大方面係依照證券發行人財務報告編製準則編製，足以允當表達景碩科技股份有限公司民國一〇七年十二月三十一日及民國一〇六年十二月三十一日之個體財務狀況，暨民國一〇七年一月一日至十二月三十一日及民國一〇六年一月一日至十二月三十一日之個體財務績效及個體現金流量。

查核意見之基礎

本會計師係依照會計師查核簽證財務報表規則及一般公認審計準則規劃並執行查核工作。本會計師於該等準則下之責任將於會計師查核財務報表之責任段進一步說明。本會計師所隸屬事務所受獨立性規範之人員已依會計師職業道德規範，與景碩科技股份有限公司保持超然獨立，並履行該規範之其他責任。基於本會計師之查核結果及其他會計師之查核報告，本會計師相信已取得足夠及適切之查核證據，以作為表示查核意見之基礎。

關鍵查核事項

關鍵查核事項係指依本會計師之專業判斷，對景碩科技股份有限公司民國一〇七年度個體財務報表之查核最為重要之事項。該等事項已於查核個體財務報表整體及形成查核意見之過程中予以因應，本會計師並不對該等事項單獨表示意見。

收入認列

景碩科技股份有限公司民國一〇七年度營業收入為新台幣17,228,031仟元。由於銷售地點包含台灣、中國大陸及美國等多國市場，其中因應部分國外客戶之需求設置國外倉庫，且針對主要客戶之銷售條件不盡相同，需判斷並決定履約義務及其滿足之時點。因此本會計師決定此為關鍵查核事項。本會計師之查核程序包括(但不限於)評估收入會計政策的適當性，評估及測試銷貨循環中與收入認列時點攸關之內部控制的有效性，抽選樣本執行交易細項測

試，包括取得客戶之訂單或合約文件，檢視交易條件，確認國外倉庫收入認列時點是否與合約或訂單所載之履約義務及滿足時點一致，針對每月銷貨收入進行分析性覆核程序及執行資產負債表日前後一段時間之截止點測試等查核程序。本會計師亦考量合併財務附表附註四及六中有關營業收入揭露的適當性。

存貨評價

景碩科技股份有限公司於民國一〇七年十二月三十一日存貨金額為新台幣1,918,295仟元。由於載板之應用產品市場受科技快速發展及消費喜好趨勢影響，管理階層須及時就新產品開發及客戶需求狀況，評估存貨是否有跌價或呆滯等價值減損之虞，以及備抵存貨跌價及呆滯損失適足性之評估涉及管理階層重大判斷。因此，本會計師決定此為關鍵查核事項。本會計師之查核程序包括(但不限於)評估呆滯及過時存貨之會計政策的適當性，包括呆滯及過時存貨之辨認、測試存貨庫齡之正確性、分析存貨庫齡變動情況，及執行觀察存貨盤點程序，檢視目前存貨使用狀態等查核程序。本會計師亦考量合併財務報表附註五及六中有關存貨揭露的適當性。

其他事項-提及其他會計師之查核

列入景碩科技股份有限公司之個體財務報表中，間接採權益法認列之被投資公司復揚科技股份有限公司之財務報表未經本會計師查核，而係由其他會計師查核。因此，本會計師對上開個體務報表所表示之意見中，有關該被投資公司財務報表所列之金額，係依據其他會計師之查核報告。民國一〇七年十二月三十一日及民國一〇六年十二月三十一日對該被投資公司採用權益法之投資分別為新台幣735,275仟元及新台幣823,380仟元，占個體資產總額之2.03%及2.28%，民國一〇七年一月一日至十二月三十一日及民國一〇六年一月一日至十二月三十一日相關之採用權益法認列之關聯企業及合資損益之份額分別為新台幣(99,606)仟元及新台幣(77,880)仟元，占個體稅前淨利之(23.58)%及(12.62)%，採用權益法認列之關聯企業及合資之其他綜合損益之份額分別為新台幣12,346仟元及新台幣(19,180)仟元，占個體其他綜合損益淨額之(47.45)%及25.22%。

管理階層與治理單位對財務報表之責任

管理階層之責任係依照證券發行人財務報告編製準則編製允當表達之個體財務報表，且維持與個體財務報表編製有關之必要內部控制，以確保個體財務報表未存有導因於舞弊或錯誤之重大不實表達。

於編製個體財務報表時，管理階層之責任亦包括評估景碩科技股份有限公司繼續經營之能力、相關事項之揭露，以及繼續經營會計基礎之採用，除非管理階層意圖清算景碩科技股份有限公司或停止營業，或除清算或停業外別無實際可行之其他方案。

景碩科技股份有限公司之治理單位(含審計委員會)負有監督財務報導流程之責任。

會計師查核財務報表之責任

本會計師查核個體財務報表之目的，係對個體財務報表整體是否存有導因於舞弊或錯誤之重大不實表達取得合理確信，並出具查核報告。合理確信係高度確信，惟依照一般公認審計準則執行之查核工作無法保證必能偵出個體財務報表存有之重大不實表達。不實表達可能導因於舞弊或錯誤。如不實表達之個別金額或彙總數可合理預期將影響個體財務報表使用者所作之經濟決策，則被認為具有重大性。

本會計師依照一般公認審計準則查核時，運用專業判斷並保持專業上之懷疑。本會計師亦執行下列工作：

1. 辨認並評估個體財務報表導因於舞弊或錯誤之重大不實表達風險；對所評估之風險設計及執行適當之因應對策；並取得足夠及適切之查核證據以作為查核意見之基礎。因舞弊可能涉及共謀、偽造、故意遺漏、不實聲明或踰越內部控制，故未偵出導因於舞弊之重大不實表達之風險高於導因於錯誤者。
2. 對與查核攸關之內部控制取得必要之瞭解，以設計當時情況下適當之查核程序，惟其目的非對景碩科技股份有限公司內部控制之有效性表示意見。
3. 評估管理階層所採用會計政策之適當性，及其所作會計估計與相關揭露之合理性。
4. 依據所取得之查核證據，對管理階層採用繼續經營會計基礎之適當性，以及使景碩科技股份有限公司繼續經營之能力可能產生重大疑慮之事件或情況是否存在重大不確定性，作出結論。本會計師若認為該等事件或情況存在重大不確定性，則須於查核報告中提醒個體財務報表使用者注意個體財務報表之相關揭露，或於該等揭露係屬不適當時修正查核意見。本會計師之結論係以截至查核報告日所取得之查核證據為基礎。惟未來事件或情況可能導致景碩科技股份有限公司不再具有繼續經營之能力。
5. 評估個體財務報表(包括相關附註)之整體表達、結構及內容，以及個體財務報表是否允當表達相關交易及事件。
6. 對於集團內組成個體之財務資訊取得足夠及適切之查核證據，以對個體財務報表表示意見。本會計師負責集團查核案件之指導、監督及執行，並負責形成集團查核意見。

本會計師與治理單位溝通之事項，包括所規劃之查核範圍及時間，以及重大查核發現(包括於查核過程中所辨認之內部控制顯著缺失)。

本會計師亦向治理單位提供本會計師所隸屬事務所受獨立性規範之人員已遵循會計師職業道德規範中有關獨立性之聲明，並與治理單位溝通所有可能被認為會影響會計師獨立性之關係及其他事項(包括相關防護措施)。

本會計師從與治理單位溝通之事項中，決定對景碩科技股份有限公司民國一〇七年度個體財務報表查核之關鍵查核事項。本會計師於查核報告中敘明該等事項，除非法令不允許公開揭露特定事項，或在極罕見情況下，本會計師決定不於查核報告中溝通特定事項，因可合理預期此溝通所產生之負面影響大於所增進之公眾利益。

安永聯合會計師事務所

主管機關核准辦理公開發行公司財務報告

查核簽證文號：(87)台財證(六)第 65315 號

(94)金管證(六)第 0940128837 號

洪茂益



會計師：

黃益輝



中華民國一〇八年二月十八日

民國一〇七年十二月三十一日及民國一〇六年十二月三十一日

(金額均以新台幣千元為單位)

| 資 產 | | | 民國一〇七年十二月三十一日 | | 民國一〇六年十二月三十一日 | |
|------|------------------|---------|---------------|-----|---------------|-----|
| 代碼 | 會 計 項 目 | 附 註 | 金額 | % | 金額 | % |
| | 流動資產 | | | | | |
| 1100 | 現金及約當現金 | 四及六.1 | \$8,709,305 | 24 | \$8,797,966 | 24 |
| 1110 | 透過損益按公允價值衡量之金融資產 | 四及六.2 | 1,005,335 | 3 | 1,410,216 | 4 |
| 1136 | 按攤銷後成本衡量之金融資產 | 四及六.3 | 423,057 | 1 | - | - |
| 1147 | 無活絡市場之債務工具投資 | 四及六.4 | - | - | 423,057 | 1 |
| 1150 | 應收票據淨額 | 四及六.5 | 241 | - | 1,756 | - |
| 1170 | 應收帳款淨額 | 四及六.6 | 2,765,195 | 8 | 2,382,221 | 7 |
| 1180 | 應收帳款－關係人 | 四、六.6及七 | 1,131 | - | 954 | - |
| 1200 | 其他應收款 | | 232,701 | 1 | 156,997 | - |
| 1210 | 其他應收款－關係人 | 七 | 31,727 | - | 11,656 | - |
| 1310 | 存貨淨額 | 四及六.7 | 1,918,295 | 5 | 1,255,598 | 4 |
| 1410 | 預付款項 | | 128,195 | - | 213,761 | 1 |
| 1470 | 其他流動資產 | | 50,504 | - | 47,735 | - |
| 11XX | 流動資產合計 | | 15,265,686 | 42 | 14,701,917 | 41 |
| | 非流動資產 | | | | | |
| 1550 | 採用權益法之投資 | 四及六.8 | 4,021,997 | 11 | 4,121,363 | 11 |
| 1600 | 不動產、廠房及設備 | 四、六.9及九 | 14,898,668 | 41 | 14,406,084 | 40 |
| 1780 | 無形資產 | 四及六.10 | 4,777 | - | 12,796 | - |
| 1840 | 遞延所得稅資產 | 四及六.27 | 9,593 | - | 130,819 | - |
| 1915 | 預付設備款 | 四、六.9及九 | 1,972,157 | 6 | 2,758,841 | 8 |
| 1995 | 其他非流動資產 | 六.11 | 3,787 | - | 3,886 | - |
| 15XX | 非流動資產合計 | | 20,910,979 | 58 | 21,433,789 | 59 |
| 1XXX | 資產總計 | | \$36,176,665 | 100 | \$36,135,706 | 100 |

(請參閱個體財務報表附註)

董事長：郭明輝

經理人：陳河旭

會計主管：劉素真

景碩科技股份有限公司
個體資產負債表(續)
民國一〇七年十二月三十一日及民國一〇六年十二月三十一日
(金額均以新台幣千元為單位)

| 負債及權益 | | | 民國一〇七年十二月三十一日 | | 民國一〇六年十二月三十一日 | |
|-------|----------|-------------|---------------|-----|---------------|-----|
| 代碼 | 會計項目 | 附註 | 金額 | % | 金額 | % |
| | 流動負債 | | | | | |
| 2100 | 短期借款 | 六.12 | \$2,136,671 | 6 | \$2,263,117 | 6 |
| 2130 | 合約負債 | 四及六.21 | 1,082 | - | - | - |
| 2150 | 應付票據 | | 38,326 | - | 41,687 | - |
| 2170 | 應付帳款 | | 1,336,203 | 4 | 1,331,417 | 4 |
| 2180 | 應付帳款－關係人 | 七 | 163,500 | 1 | 201,977 | 1 |
| 2200 | 其他應付款 | 六.13及七 | 1,947,831 | 5 | 2,292,456 | 6 |
| 2230 | 當期所得稅負債 | 四及六.27 | 140,435 | - | 293,685 | 1 |
| 2300 | 其他流動負債 | 六.14 | 594,000 | 2 | 318,373 | 1 |
| 2365 | 退款負債 | 六.15 | 12,300 | - | - | - |
| 21XX | 流動負債合計 | | 6,370,348 | 18 | 6,742,712 | 19 |
| | 非流動負債 | | | | | |
| 2540 | 長期借款 | 六.16及八 | 1,998,125 | 6 | 1,365,625 | 4 |
| 2570 | 遞延所得稅負債 | 四及六.27 | 886 | - | 846 | - |
| 2600 | 其他非流動負債 | 四、六.17及六.18 | 25,156 | - | 27,962 | - |
| 25XX | 非流動負債合計 | | 2,024,167 | 6 | 1,394,433 | 4 |
| 2XXX | 負債總計 | | 8,394,515 | 24 | 8,137,145 | 23 |
| | 權益 | | | | | |
| 3100 | 股本 | 六.19 | | | | |
| 3110 | 普通股股本 | | 4,508,410 | 12 | 4,460,000 | 12 |
| 3200 | 資本公積 | 六.19 | 6,140,942 | 17 | 5,956,519 | 16 |
| 3300 | 保留盈餘 | 六.19 | | | | |
| 3310 | 法定盈餘公積 | | 3,612,556 | 10 | 3,563,389 | 10 |
| 3320 | 特別盈餘公積 | | 77,677 | - | 613 | - |
| 3350 | 未分配盈餘 | | 13,646,659 | 38 | 14,095,717 | 39 |
| 3400 | 其他權益 | | (203,356) | (1) | (77,677) | - |
| 3500 | 庫藏股票 | 六.19 | (738) | - | - | - |
| 3XXX | 權益總計 | | 27,782,150 | 76 | 27,998,561 | 77 |
| | 負債及權益總計 | | \$36,176,665 | 100 | \$36,135,706 | 100 |

(請參閱個體財務報表附註)

董事長：郭明棟

經理人：陳河旭

會計主管：劉素真

民國一〇七年度一月一日至十二月三十一日
及民國一〇六年度一月一日至十二月三十一日
(金額除每股盈餘外，均以新台幣仟元為單位)

| 代碼 | 項 目 | 附註 | 民國一〇七年度 | | 民國一〇六年度 | |
|------|--------------------------|----------|--------------|------|--------------|------|
| | | | 金 額 | % | 金 額 | % |
| 4000 | 營業收入 | 四、六.21及七 | \$17,228,031 | 100 | \$16,286,034 | 100 |
| 5000 | 營業成本 | 七 | (13,612,597) | (79) | (13,208,061) | (81) |
| 5900 | 營業毛利 | | 3,615,434 | 21 | 3,077,973 | 19 |
| 6000 | 營業費用 | 七 | | | | |
| 6100 | 推銷費用 | | (595,067) | (3) | (347,294) | (2) |
| 6200 | 管理費用 | | (931,815) | (6) | (1,246,491) | (8) |
| 6300 | 研發費用 | | (1,738,225) | (10) | (984,252) | (6) |
| 6450 | 預期信用減損利益(損失) | 四、六.22 | (3,782) | - | - | - |
| | 營業費用合計 | | (3,268,889) | (19) | (2,578,037) | (16) |
| 6900 | 營業利益 | | 346,545 | 2 | 499,936 | 3 |
| 7000 | 營業外收入及支出 | | | | | |
| 7010 | 其他收入 | 六.25及七 | 205,701 | 1 | 199,082 | 1 |
| 7020 | 其他利益及損失 | 六.25及七 | 10,469 | - | 45,375 | - |
| 7050 | 財務成本 | 六.25 | (64,432) | - | (39,078) | - |
| 7070 | 採用權益法認列之子公司、關聯企業及合資損益之份額 | | (75,815) | - | (88,187) | - |
| | 營業外收入及支出合計 | | 75,923 | 1 | 117,192 | 1 |
| 7900 | 稅前淨利 | | 422,468 | 3 | 617,128 | 4 |
| 7950 | 所得稅費用 | 四及六.27 | (72,983) | (1) | (125,452) | (1) |
| 8200 | 本期淨利 | | 349,485 | 2 | 491,676 | 3 |
| 8300 | 其他綜合損益 | 六.26 | | | | |
| 8310 | 不重分類至損益之項目 | | | | | |
| 8311 | 確定福利計畫之再衡量數 | | (3,312) | - | 1,004 | - |
| 8360 | 後續可能重分類至損益項目 | | | | | |
| 8370 | 國外營運機構財務報表換算之兌換差額 | | (22,706) | - | (77,064) | - |
| | 本期其他綜合損益(稅後淨額) | | (26,018) | - | (76,060) | - |
| 8500 | 本期綜合損益總額 | | \$323,467 | 2 | \$415,616 | 3 |
| 9750 | 基本每股盈餘(元) | 六.28 | \$0.78 | | \$1.10 | |
| 9850 | 稀釋每股盈餘(元) | 六.28 | \$0.78 | | \$1.10 | |

(請參閱個體財務報表附註)

董事長：郭明棟

經理人：陳河旭

會計主管：劉素貞

景碩科技股份有限公司

個體綜合損益表

民國一〇七年一月一日至十二月三十一日
及民國一〇六年一月一日至十二月三十一日
(金額均以新台幣千元為單位)

| 代碼 | 項 目 | 股本 | 資本公積 | 保留盈餘 | | | 其他權益項目 | | 庫藏股票 | 權益總額 |
|----|-------------------|-------------|-------------|-------------|----------|--------------|-------------------|-------------|------------|--------------|
| | | | | 法定盈餘公積 | 特別盈餘公積 | 未分配盈餘 | 國外營運機構財務報表換算之兌換差額 | 員工未賺得酬勞成本 | | |
| | | 3100 | 3200 | 3310 | 3320 | 3350 | 3410 | 3490 | 3500 | 3XXX |
| A1 | 民國一〇六年一月一日餘額 | \$4,460,000 | \$5,939,819 | \$3,340,018 | \$- | \$15,163,371 | \$(613) | \$- | \$(32,885) | \$28,869,710 |
| B1 | 民國一〇五年度盈餘指撥及分配 | | | | | | | | | |
| B3 | 提列法定盈餘公積 | | | 223,371 | | (223,371) | | | | - |
| B5 | 提列特別公積 | | | | 613 | (613) | | | | - |
| B5 | 普通股現金股利 | | | | | (1,336,350) | | | | (1,336,350) |
| C7 | 採用權益法認列關聯企業及合資之變動 | | 8,329 | | | | | | | 8,329 |
| D1 | 民國一〇六年度淨利 | | | | | 491,676 | | | | 491,676 |
| D3 | 民國一〇六年度其他綜合損益 | | | | | 1,004 | (77,064) | | | (76,060) |
| D5 | 本期綜合損益總額 | - | - | - | - | 492,680 | (77,064) | - | - | 415,616 |
| N1 | 股份基礎給付交易 | | 8,371 | | | | | | 32,885 | 41,256 |
| A1 | 民國一〇六年十二月三十一日餘額 | 4,460,000 | 5,956,519 | 3,563,389 | 613 | 14,095,717 | (77,677) | - | - | 27,998,561 |
| B1 | 民國一〇六年度盈餘指撥及分配 | | | | | | | | | |
| B3 | 提列法定盈餘公積 | | | 49,167 | | (49,167) | | | | - |
| B5 | 提列特別公積 | | | | 77,064 | (77,064) | | | | - |
| B5 | 普通股現金股利 | | | | | (669,000) | | | | (669,000) |
| C7 | 採用權益法認列關聯企業及合資之變動 | | (845) | | | | | | | (845) |
| D1 | 民國一〇七年度淨利 | | | | | 349,485 | | | | 349,485 |
| D3 | 民國一〇七年度其他綜合損益 | | | | | (3,312) | (22,706) | | | (26,018) |
| D5 | 本期綜合損益總額 | - | - | - | - | 346,173 | (22,706) | - | - | 323,467 |
| T1 | 限制員工權利新股及其他 | 48,410 | 185,268 | | | | | (102,973) | (738) | 129,967 |
| Z1 | 民國一〇七年十二月三十一日餘額 | \$4,508,410 | \$6,140,942 | \$3,612,556 | \$77,677 | \$13,646,659 | \$(100,383) | \$(102,973) | \$(738) | \$27,782,150 |

(請參閱個體財務報表附註)

註：民國一〇七年度員工酬勞55,074仟元及董事酬勞3,352仟元已自當年度個體綜合損益表中扣除。

註：民國一〇六年度員工酬勞80,693仟元及董事酬勞4,912仟元已自當年度個體綜合損益表中扣除。

董事長：郭明棟



經理人：陳河旭



會計主管：劉素貞



景碩科技股份有限公司
 個體現金流量表
 民國一〇七年度一月至十二月三十一日
 及民國一〇六年度一月至十二月三十一日
 (金額均以新台幣千元為單位)

| 代 碼 | 項 目 | 民國 一〇七年度 | 民國 一〇六年度 | 代 碼 | 項 目 | 民國 一〇七年度 | 民國 一〇六年度 |
|--------|----------------------------|-------------|-------------|--------|------------------|-------------|-------------|
| AAAA | 營業活動之現金流量： | | | BBBB | 投資活動之現金流量： | | |
| A10000 | 稅前淨利 | \$422,468 | \$617,128 | B01800 | 取得採用權益法之投資 | - | (600,000) |
| A20000 | 調整項目： | | | B02700 | 取得不動產、廠房及設備 | (2,916,134) | (5,356,287) |
| A20010 | 不影響現金流量之收益費損項目： | | | B02800 | 處分不動產、廠房及設備 | 9,463 | 23 |
| A20100 | 折舊費用 | 2,974,964 | 2,343,599 | B03800 | 存出保證金(增加)減少 | 99 | (48) |
| A20200 | 攤銷費用 | 18,663 | 23,069 | B04500 | 取得無形資產 | (10,644) | (30,657) |
| A20300 | 預期信用減損(利益)數 | 3,782 | (29,010) | BBBB | 投資活動之淨現金流入(出) | (2,917,216) | (5,986,969) |
| A20400 | 透過損益按公允價值衡量金融資產及負債之淨損益 | (5,200) | (6,700) | | | | |
| A20900 | 利息費用 | 64,432 | 39,078 | CCCC | 籌資活動之現金流量： | | |
| A21200 | 利息收入 | (47,973) | (52,634) | C00100 | 舉借(償還)短期借款 | (126,446) | 986,017 |
| A21900 | 股份基礎給付酬勞成本 | 82,525 | 8,371 | C01600 | 舉借長期借款 | 1,200,000 | 870,000 |
| A22300 | 採用權益法認列之子公司、關聯企業及合資損(益)之份額 | 75,815 | 88,187 | C01700 | 償還長期借款 | (290,087) | (298,088) |
| A22500 | 處分不動產、廠房及設備損失(利益) | (724) | 4,092 | C03000 | 存入保證金減少 | (2,000) | - |
| A23800 | 非金融資產減損損失(迴轉利益) | - | (17,100) | C04500 | 發放現金股利 | (669,000) | (1,336,350) |
| A30000 | 與營業活動相關之資產/負債變動數： | | | C04600 | 現金增資 | 48,410 | - |
| A31110 | 透過損益按公允價值衡量之金融資產－流動淨(增加)減少 | 410,081 | 1,435,817 | C05100 | 員工購買庫藏股 | - | 32,885 |
| A31130 | 應收票據淨額(增加)減少 | 1,515 | 1,274 | CCCC | 籌資活動之淨現金流入(出) | 160,877 | 254,464 |
| A31150 | 應收帳款(增加)減少 | (386,756) | 160,235 | | | | |
| A31160 | 應收帳款－關係人(增加)減少 | (177) | 32,776 | EEEE | 本期現金及約當現金增加(減少)數 | (88,661) | (1,035,484) |
| A31180 | 其他應收款(增加)減少 | (75,788) | 86,230 | E00100 | 期初現金及約當現金餘額 | 8,797,966 | 9,833,450 |
| A31190 | 其他應收款－關係人(增加)減少 | (20,071) | 302,371 | E00200 | 期末現金及約當現金餘額 | \$8,709,305 | \$8,797,966 |
| A31200 | 存貨淨額(增加)減少 | (662,697) | 62,660 | | | | |
| A31230 | 預付款項(增加)減少 | 85,566 | (139,819) | | | | |
| A31240 | 其他流動資產(增加)減少 | (2,769) | (17,924) | | | | |
| A32125 | 合約負債(增加)減少 | 1,082 | - | | | | |
| A32130 | 應付票據增加(減少) | (3,361) | (1,811) | | | | |
| A32150 | 應付帳款增加(減少) | 4,786 | 256,556 | | | | |
| A32160 | 應付帳款－關係人增加(減少) | (38,477) | (5,900) | | | | |
| A32180 | 其他應付款增加(減少) | (122,275) | (181,486) | | | | |
| A32210 | 預收貨款增加(減少) | - | (1,507) | | | | |
| A32230 | 其他流動負債增加(減少) | (1,786) | 535 | | | | |
| A32240 | 淨確定福利負債增加(減少) | (4,118) | (4,043) | | | | |
| A32990 | 退款負債增加(減少) | 12,300 | - | | | | |
| A33000 | 營運產生之現金流入(出) | 2,785,807 | 5,004,044 | | | | |
| A33100 | 收取之股利 | - | 100,000 | | | | |
| A33200 | 收取之利息 | 48,057 | 52,838 | | | | |
| A33300 | 支付之利息 | (61,219) | (38,237) | | | | |
| A33500 | 支付之所得稅 | (104,967) | (421,624) | | | | |
| AAAA | 營業活動之淨現金流入(出) | 2,667,678 | 4,697,021 | | | | |

(請參閱個體財務報表附註)

董事長：郭明輝

經理人：陳河旭

會計主管：劉素真

景碩科技股份有限公司
個體財務報表附註
(金額除另有註明者外，均以新台幣仟元為單位)

一、公司沿革

景碩科技股份有限公司(以下簡稱本公司)設立於民國八十九年九月十一日，主要業務為電子零組件製造、電子材料批發、電子材料零售、企業經營管理顧問等業務。本公司股票於民國九十三年五月二十日經財政部證券暨期貨管理委員會台財證一字第○九三○一二三四六二號函核准上市，並自民國九十三年十一月一日起，於集中交易市場開始買賣。其註冊地及主要營運據點位於桃園市新屋區中華路1245號。

二、通過財務報告之日期及程序

本公司民國一〇七及一〇六年度之個體財務報告業經董事會於民國一〇八年二月十八日通過發布。

三、新發布及修訂準則及解釋之適用

1.首次適用國際財務報導準則而產生之會計政策變動

本公司已採用金融監督管理委員會(以下簡稱金管會)已認可且自民國一〇七年一月一日以後開始之會計年度適用之國際財務報導準則、國際會計準則、國際財務報導解釋或解釋公告，除下述新準則及修正之性質及影響說明外，其餘首次適用對本公司並無重大影響：

- (1) 國際財務報導準則第15號「客戶合約之收入」(包括國際財務報導準則第15號「客戶合約之收入」之闡釋)

國際財務報導準則第15號取代國際會計準則第11號「建造合約」、國際會計準則第18號「收入」，及其相關解釋與解釋公告，本公司依照國際財務報導準則第15號之過渡規定，選擇於初次適用日(即民國一〇七年一月一日)認列初次適用該準則之累積影響數，並選擇對民國一〇七年一月一日尚未完成之合約追溯適用。

本公司與客戶合約之收入主要包括銷售商品及提供勞務，有關國際財務報導準則第15號對本公司之收入認列影響說明如下：

- A. 本公司自民國一〇七年一月一日起及民國一〇七年一月一日以前適用之會計政策說明詳附註四。
- B. 本公司於民國一〇七年一月一日以前，銷售商品係於產品交付時認列收入；於民國一〇七年一月一日以後，前述收入依照國際財務報導準則第15號之規定，於本

公司將所承諾之商品移轉予客戶而滿足履約義務時認列。國際財務報導準則第15號之適用並未對本公司銷售商品之收入認列產生影響，惟對於部分合約，具有已移轉商品予客戶惟仍未具無條件收取對價之權利者，將認列合約資產，與民國一〇七年一月一日以前認列應收帳款之作法不同，另合約資產尚需依國際財務報導準則第9號「金融工具」之規定評估備抵損失。相較於適用國際會計準則第18號之規定，前述差異對財務報表影響，不具重大性。

- C. 本公司對於部分合約，於簽約時即先向客戶收取部分對價，本公司承擔須於後續提供銷售商品之義務，於民國一〇七年一月一日以前，先收取之對價認列為其他流動負債；於民國一〇七年一月一日以後，依照國際財務報導準則第15號之規定，則認列為合約負債。本公司於民國一〇七年一月一日自其他流動負債重分類至合約負債之金額為2,386仟元。另相較於適用國際會計準則第18號之規定，民國一〇七年十二月三十一日之其他流動負債減少1,082仟元，且合約負債增加1,082仟元。

另本公司收到客戶之對價並預期將退還該對價之部分或全部予客戶，或預期發生扣款情形，於民國一〇七年一月一日以前，認列於應收帳款淨額項下之備抵銷貨折讓；於民國一〇七年一月一日以後，依照國際財務報導準則第15號之規定，則認列為退款負債。本公司於民國一〇七年一月一日自應收帳款淨額項下之備抵銷貨折讓重分類至退款負債之金額為11,400仟元。另相較於適用國際會計準則第18號之規定，民國一〇七年十二月三十一日之應收帳款淨額項下之備抵銷貨折讓減少12,300仟元，且退款負債增加12,300仟元。

- D. 依照國際財務報導準則第15號規定新增之附註揭露，請詳附註四、附註五及附註六。

(2) 國際財務報導準則第9號「金融工具」

國際財務報導準則第9號取代國際會計準則第39號之規定，本公司依照國際財務報導準則第9號之過渡規定，於初次適用日(即民國一〇七年一月一日)選擇不重編比較期間。採用國際財務報導準則第9號之影響說明如下：

- A. 自民國一〇七年一月一日起採用國際財務報導準則第9號之規定，民國一〇七年一月一日以前則採用國際會計準則第39號之規定，會計政策之說明詳附註四。

景碩科技股份有限公司個體財務報表附註(續)
(金額除另予註明外，均以新台幣仟元為單位)

B. 依照國際財務報導準則第9號之過渡規定，以民國一〇七年一月一日所存在之事實及情況，評估經營模式並將金融資產依照國際財務報導準則第9號之規定分類至適當之類別，金融資產於民國一〇七年一月一日之分類及帳面金額如下表所列：

| 國際會計準則第 39 號 | | 國際財務報導準則第 9 號 | |
|--|---------------------|--------------------------------------|---------------------|
| 衡量種類 | 帳面金額 | 衡量種類 | 帳面金額 |
| 透過損益按公允價值衡量 | \$1,410,216 | 透過損益按公允價值衡量 | \$1,410,216 |
| 攤銷後成本衡量 | | 攤銷後成本衡量(包括現金 | 11,774,407 |
| 放款及應收款(包括現金及約當現金、應收票據、應收帳款、無活絡市場之債務工具投資及其他應收款) | 11,774,407 | 及約當現金、應收票據、應收帳款、按攤銷後成本衡量之金融資產及其他應收款) | |
| 合 計 | <u>\$13,184,623</u> | 合 計 | <u>\$13,184,623</u> |

C. 於民國一〇七年一月一日由國際會計準則第39號規定過渡至國際財務報導準則第9號規定時，金融資產及金融負債之分類變動進一步相關資訊如下：

| 國際會計準則第 39 號 | | 國際財務報導準則第 9 號 | | 差異 | 保留 | 其他 |
|-----------------------|---------------------|---------------|---------------------|------------|------------|------------|
| 會計項目 | 帳面金額 | 會計項目 | 帳面金額 | 數 | 盈餘 | 權益 |
| 透過損益按公允價值衡量之金融資產(註 1) | | | | | 調整 | 調整 |
| 持有供交易 | \$1,410,216 | 透過損益按公允價值衡量 | \$1,410,216 | \$- | \$- | \$- |
| 放款及應收款(註 2) | | | | | | |
| 現金及約當現金 | 8,797,766 | 現金及約當現金 | 8,797,766 | - | - | - |
| 無活絡市場債務工具投資 | 423,057 | 按攤銷後成本衡量之金融資產 | 423,057 | - | - | - |
| 應收票據 | 1,756 | 應收票據 | 1,756 | - | - | - |
| 應收帳款(含關係人) | 2,383,175 | 應收帳款(含關係人) | 2,383,175 | - | - | - |
| 其他應收款(含關係人) | 168,653 | 其他應收款(含關係人) | 168,653 | - | - | - |
| 小 計 | <u>11,774,407</u> | | | | | |
| 合 計 | <u>\$13,184,623</u> | 合 計 | <u>\$13,184,623</u> | <u>\$-</u> | <u>\$-</u> | <u>\$-</u> |

註：

1. 依照國際會計準則第39號規定分類為透過損益按公允價值衡量之金融資產中之持有供交易金融資產，包含基金及上市公司股票投資。由於基金之現金流量特性並非完全為支付本金及流通在外本金金額之利息，依照國際財務報導準則第9號規定分類為透過損益按公允價值衡量之金融資產中之強制透過損益按公允價值衡量。

2. 本公司依照國際會計準則第39號規定分類為放款及應收款者，其現金流量特性符合完全為支付本金及流通在外本金金額之利息。以民國一〇七年一月一日存在之事實及情況評估，因經營模式屬收取合約現金流量，符合採攤銷後成本衡量之規定，此外，於民國一〇七年一月一日對前述資產依照國際財務報導準則第9號規定進行之減損評估並未產生差異，故於民國一〇七年一月一日並未產生帳面金額之影響，僅將無活絡市場債務工具投資423,057仟元，重分類為按攤銷後成本衡量之金融資產。

D. 依照國際財務報導準則第7號及國際財務報導準則第9號規定之相關附註揭露，請詳附註四、附註五、附註六及附註十二。

(3) 揭露倡議(國際會計準則第7號「現金流量表」之修正

對本公司與負債有關之籌資活動，增加期初至期末之調節資訊，相關揭露請詳附註十二。

2. 本公司尚未採用下列國際會計準則理事會已發布且金管會已認可之新發布、修訂及修正準則或解釋：

| 項次 | 新發布/修正/修訂準則及解釋 | 國際會計準則理事會發布之生效日 |
|----|------------------------------|-----------------|
| 1 | 國際財務報導準則第16號「租賃」 | 民國108年1月1日 |
| 2 | 國際財務報導解釋第23號「所得稅務處理之不確定性」 | 民國108年1月1日 |
| 3 | 國際會計準則第28號「投資關聯企業及合資」之修正 | 民國108年1月1日 |
| 4 | 具有負補償之提前還款特性(國際財務報導準則第9號之修正) | 民國108年1月1日 |
| 5 | 2015-2017年國際財務報導準則之改善 | 民國108年1月1日 |
| 6 | 計畫修正、縮減或清償(國際會計準則第19號之修正) | 民國108年1月1日 |

(1) 國際財務報導準則第16號「租賃」

此新準則要求承租人除符合並選擇短期租賃或低價值標的資產之租賃外，對所有租賃採單一會計模式，即認列使用權資產及租賃負債於資產負債表上，綜合損益表中則認列與租賃相關之折舊費用及利息費用。另，出租人之租賃仍分類為營業租賃及融資租賃，惟須提供更多相關之揭露資訊。

(2) 國際財務報導解釋第23號「所得稅務處理之不確定性」

該解釋規範，當存有所得稅務處理之不確定性時，如何適用國際會計準則第12號「所得稅」之認列與衡量之規定。

(3)國際會計準則第 28 號「投資關聯企業及合資」之修正

此修正釐清企業對構成關聯企業或合資淨投資之一部份之長期性權益，應於適用 IAS 28 前適用 IFRS 9，且於適用 IFRS 9 時，不考慮因適用 IAS 28 所產生之任何調整。

(4)具有負補償之提前還款特性(國際財務報導準則第 9 號之修正)

此修正允許具提前還款特性(允許合約之一方支付或收取合理補償以提前終止合約)之金融資產可以攤銷後成本衡量或透過其他綜合損益按公允價值衡量。

(5)2015-2017 年國際財務報導準則之改善

國際財務報導準則第 3 號「企業合併」

此修正釐清對聯合營運具聯合控制之企業於取得該業務之控制時，應再衡量其先前持有對聯合營運之權益。

國際財務報導準則第 11 號「聯合協議」

此修正釐清參與聯合營運但未具聯合控制之企業於取得業務之聯合控制時，不應再衡量其先前持有對聯合營運之權益。

國際會計準則第 12 號「所得稅」

此修正釐清企業應依其對過去之交易或事項原係認列於損益、其他綜合損益或權益，於相同處認列股利之所得稅後果。

國際會計準則第 23 號「借款成本」

此修正釐清企業應於資產可供其意圖使用或出售時，將為取得該資產而特地舉借之借款以一般性借款處理。

(6)計畫修正、縮減或清償(國際會計準則第 19 號之修正)

此修正釐清確定福利計畫發生變動(如：修正、縮減或清償等)時，企業應使用更新後之假設以再衡量其淨確定福利負債或資產。

以上為國際會計準則理事會已發布，金管會已認可且自民國 108 年 1 月 1 日以後開始之會計年度適用之新發布、修訂及修正之準則或解釋，本公司評估新公布或修正準則、或解釋對本公司並無重大影響。

3.截至財務報告通過發布日為止，本公司未採用下列國際會計準則理事會已發布但金管會尚未認可之新發布、修訂及修正準則或解釋如下：

| 項次 | 新發布/修正/修訂準則及解釋 | 國際會計準則理事會 發布之生效日 |
|----|--|---------------------|
| 1 | 國際財務報導準則第10號「合併財務報表」及國際會計準則第28號「投資者與其關聯企業或合資」之修正－投資者與其關聯企業或合資間之資產出售或投入 | 待國際會計準則理事會決定 |
| 2 | 國際財務報導準則第17號「保險合約」 | 民國110年1月1日 |
| 3 | 業務之定義(國際財務報導準則第3號之修正) | 民國109年1月1日 |
| 4 | 重大之定義(國際會計準則第1號及第8號之修正) | 民國109年1月1日 |

(1)國際財務報導準則第10號「合併財務報表」及國際會計準則第28號「投資關聯企業及合資」之修正－投資者與其關聯企業或合資間之資產出售或投入

此計畫係為處理國際財務報導準則第10號「合併財務報表」與國際會計準則第28號「投資關聯企業及合資」間，有關以子公司作價投資關聯企業或合資而喪失控制之不一致。國際會計準則第28號規定投入非貨幣性資產以交換關聯企業或合資之權益時，應依順流交易之處理方式銷除所產生利益或損失之份額；國際財務報導準則第10號則規定應認列喪失對子公司之控制時之全數利益或損失。此修正限制國際會計準則第28號之前述規定，當構成國際財務報導準則第3號所定義為業務之資產出售或投入時，其所產生之利益或損失應全數認列。

此修正亦修改國際財務報導準則第10號使得投資者與其關聯企業或合資間，當出售或投入不構成國際財務報導準則第3號所定義業務之子公司時，其產生之利益或損失，僅就非屬投資者所享有份額之範圍認列。

(2)國際財務報導準則第17號「保險合約」

此準則提供保險合約全面性之模型，包括所有會計相關部分(認列、衡量、表達及揭露原則)，準則之核心為一般模型，於此模型下，原始認列以履約現金流量及合約服務邊際兩者之合計數衡量保險合約群組，其中履約現金流量包括：

- 1.未來現金流量之估計值
- 2.折現率：反映貨幣時間價值及與未來現金流量相關之財務風險(在財務風險未包含於未來現金流量之估計值範圍內)之調整；及
- 3.對非財務風險之風險調整

保險合約群組於每一報導期間結束日之帳面金額為剩餘保障負債及已發生理賠負債兩者之總和。

除一般模型外，並提供：

- 1.具直接參與特性合約之特定適用方法(變動收費法)
- 2.短期合約之簡化法(保費分攤法)

(3)業務之定義（國際財務報導準則第3號之修正）

此修正釐清國際財務報導準則第3號「企業合併」業務之定義，協助企業辨認交易係依企業合併處理，亦或依資產取得方式處理。國際財務報導準則第3號持續採用市場參與者角度決定取得活動或資產組合是否為業務，包括釐清事業之最低要求、增加指引協助企業評估取得之過程是否具實質、縮減對事業及產出之定義等。

(4)重大之定義（國際會計準則第1號及第8號之修正）

主要係重新定義重大資訊為：若某些項目之遺漏、誤述或模糊合理預期將影響一般用途財務報表主要使用者根據財務報表所作之決策。此修正釐清重大性將取決於資訊之性質或大小，企業需視資訊個別或併同其他資訊於財務報表中是否係屬重大。若合理預期對主要使用者產生影響，則誤述之資訊係屬重大。

以上國際會計準則理事會已發布但金管會尚未認可之準則或解釋，其實際適用日期以金管會規定為準，本公司評估前述新公布或修正準則、解釋對本公司並無重大影響。

四、重大會計政策之彙總說明

1.遵循聲明

本公司民國一〇七及一〇六年度之個體財務報告係依據證券發行人財務報告編製準則編製。

2.編製基礎

本公司依據證券發行人財務報告編製準則編製個體財務報告。依據證券發行人財務報告編製準則第21條規定，個體財務報告當期損益及其他綜合損益與合併基礎編製之財務報告中當期損益及其他綜合損益歸屬於母公司業主之分攤數相同，且個體財務報告業主權益與合併基礎編製之財務報告中歸屬於母公司業主之權益相同。因此，投資子公司於個體財務報告係以「採用權益法之投資」表達，並作必要之評價調整。

個體財務報表除以公允價值衡量之金融工具外，係以歷史成本為編製基礎。除另行註明者外，個體財務報表均以新台幣仟元為單位。

3.外幣交易

本公司之個體財務報表係以本公司之功能性貨幣新台幣表達。

外幣交易係以交易日匯率換算為其功能性貨幣記錄。於每一報導期間結束日，外幣貨幣性項目以該日收盤匯率換算；以公允價值衡量之外幣非貨幣性項目，以衡量公允價值當日之匯率換算；以歷史成本衡量之外幣非貨幣性項目，以原始交易日之匯率換算。

除下列所述者外，因交割或換算貨幣性項目所產生之兌換差額，於發生當期認列為損益：

- (1)為取得符合要件之資產所發生之外幣借款，其產生之兌換差額若視為對利息成本之調整者，為借款成本之一部分，予以資本化作為該項資產之成本。
- (2)適用國際財務報導準則第9號「金融工具」(民國一〇七年一月一日以前，國際會計準則第39號)之外幣項目，依金融工具之會計政策處理。
- (3)構成報導個體對國外營運機構淨投資一部分之貨幣性項目，所產生之兌換差額原始係認列為其他綜合損益，並於處分該淨投資時，自權益重分類至損益。

當非貨幣性項目之利益或損失認列為其他綜合損益時，該利益或損失之任何兌換組成部分認列為其他綜合損益。當非貨幣性項目之利益或損失認列為損益時，該利益或損失之任何兌換組成部分認列為損益。

4.外幣財務報表之換算

本公司之每一國外營運機構係自行決定其功能性貨幣，並以該功能性貨幣衡量其財務報表。編製個體財務報表時，國外營運機構之資產與負債係以該資產負債表日之收盤匯率換算為新台幣，收益及費損項目係以當期平均匯率換算。因換算而產生之兌換差額認列為其他綜合損益，並於處分該國外營運機構時，將先前已認列於其他綜合損益並累計於權益項下之單獨組成部分之累計兌換差額，於認列處分損益時，自權益重分類至損益。涉及對包含國外營運機構之子公司喪失控制之部分處分，及部分處分對包含國外營運機構之關聯企業或聯合協議之權益後，所保留之權益係一包含國外營運機構之金融資產者，亦按處分處理。

在未喪失控制下部分處分包含國外營運機構之子公司時，按比例將認列於其他綜合損益之累計兌換差額重新歸屬予該國外營運機構之非控制權益，而不認列為損益；在未喪失重大影響或聯合控制下，部分處分包含國外營運機構之關聯企業或聯合協議時，累計兌換差額則按比例重分類至損益。

因收購國外營運機構產生之商譽及對其資產與負債帳面金額所作之公允價值調整，視為該國外營運機構之資產及負債，並以其功能性貨幣列報。

5. 資產與負債區分流動與非流動之分類標準

有下列情況之一者，分類為流動資產，非屬流動資產，則分類為非流動資產：

- (1) 預期於其正常營業週期中實現該資產，或意圖將其出售或消耗。
- (2) 主要為交易目的而持有該資產。
- (3) 預期於報導期間後十二個月內實現該資產。
- (4) 現金或約當現金，但於報導期間後至少十二個月將該資產交換或用以清償負債受到限制者除外。

有下列情況之一者，分類為流動負債，非屬流動負債，則分類為非流動負債：

- (1) 預期於其正常營業週期中清償該負債。
- (2) 主要為交易目的而持有該負債。
- (3) 預期於報導期間後十二個月內到期清償該負債。
- (4) 不能無條件將清償期限遞延至報導期間後至少十二個月之負債。負債之條款，可能依交易對方之選擇，以發行權益工具而導致其清償者，並不影響其分類。

6. 現金及約當現金

現金及約當現金係庫存現金、活期存款及可隨時轉換成定額現金且價值變動風險甚小之短期並具高度流動性之定期存款或投資(包括合約期間3個月內之定期存款)。

7. 金融工具

金融資產與金融負債於本公司成為該金融工具合約條款之一方時認列。

符合國際財務報導準則第9號「金融工具」(民國一〇七年一月一日以前，國際會計準則第39號)適用範圍之金融資產與金融負債，於原始認列時，係依公允價值衡量，直接可歸屬於金融資產與金融負債(除分類為透過損益按公允價值衡量之金融資產及金融負債外)取得或發行之交易成本，係從該金融資產及金融負債之公允價值加計或減除。

(1) 金融資產之認列與衡量

自民國一〇七年一月一日起之會計處理如下：

本公司所有慣例交易金融資產之認列與除列，採交易日會計處理。

本公司以下列兩項為基礎將金融資產分類為後續按攤銷後成本衡量、透過其他綜合損益按公允價值衡量或透過損益按公允價值衡量之金融資產：

- A. 管理金融資產之經營模式
- B. 金融資產之合約現金流量特性

按攤銷後成本衡量之金融資產

同時符合下列兩條件之金融資產，按攤銷後成本衡量，並以應收票據、應收帳款、按攤銷後成本衡量之金融資產及其他應收款等項目列報於資產負債表：

- A. 管理金融資產之經營模式：持有金融資產以收取合約現金流量
- B. 金融資產之合約現金流量特性：現金流量完全為支付本金及流通在外本金金額之利息

此等金融資產(不包括涉及避險關係者)後續以攤銷後成本【原始認列時衡量之金額，減除已償付之本金，加計或減除該原始金額與到期金額間差額之累積攤銷數(使用有效利息法)，並調整備抵損失】衡量。於除列、透過攤銷程序或認列減損利益或損失時，將其利益或損失認列於損益。

以有效利息法(以有效利率乘以金融資產總帳面金額)或下列情況計算之利息，則認列於損益：

- A. 如屬購入或創始之信用減損金融資產，以信用調整後有效利率乘以金融資產攤銷後成本
- B. 非屬前者，惟後續變成信用減損者，以有效利率乘以金融資產攤銷後成本

透過其他綜合損益按公允價值衡量之金融資產

同時符合下列兩條件之金融資產，按透過其他綜合損益按公允價值衡量，並以透過其他綜合損益按公允價值衡量之金融資產列報於資產負債表：

- A. 管理金融資產之經營模式：收取合約現金流量及出售金融資產
- B. 金融資產之合約現金流量特性：現金流量完全為支付本金及流通在外本金金額之利息

此類金融資產相關損益之認列說明如下：

- A. 除列或重分類前，除減損利益或損失與外幣兌換損益認列於損益外，其利益或損失係認列於其他綜合損益

B. 除列時，先前認列於其他綜合損益之累積利益或損失係自權益重分類至損益作為重分類調整

C. 以有效利息法(以有效利率乘以金融資產總帳面金額)或下列情況計算之利息，則認列於損益：

(a) 如屬購入或創始之信用減損金融資產，以信用調整後有效利率乘以金融資產攤銷後成本

(b) 非屬前者，惟續後變成信用減損者，以有效利率乘以金融資產攤銷後成本

此外，對於屬國際財務報導準則第9號適用範圍之權益工具，且該權益工具既非持有供交易，亦非適用國際財務報導準則第3號之企業合併中之收購者所認列之或有對價，於原始認列時，選擇(不可撤銷)將其後續公允價值變動列報於其他綜合損益。列報於其他綜合損益中之金額後續不得移轉至損益(處分該等權益工具時，將列入其他權益項目之累積金額，直接轉入保留盈餘)，並以透過其他綜合損益按公允價值衡量之金融資產列報於資產負債表。投資之股利則認列於損益，除非該股利明顯代表部分投資成本之回收。

透過損益按公允價值衡量之金融資產

除前述符合特定條件而按攤銷後成本衡量或透過其他綜合損益按公允價值衡量外，金融資產均採透過損益按公允價值衡量，並以透過損益按公允價值衡量之金融資產及應收帳款列報於資產負債表。

此類金融資產以公允價值衡量，其再衡量產生之利益或損失認列為損益，該認列為損益之利益或損失包含該金融資產所收取之任何股利或利息。

民國一〇七年一月一日以前之會計處理如下：

本公司所有慣例交易金融資產之認列與除列，採交易日會計處理。

本公司之金融資產係分類為透過損益按公允價值衡量之金融資產、備供出售金融資產與放款及應收款三類。該分類係於金融資產原始認列時視其性質及目的而決定。

透過損益按公允價值衡量之金融資產

透過損益按公允價值衡量之金融資產包括持有供交易及指定透過損益按公允價值衡量者。

當符合下列條件之一，分類為持有供交易：

- A. 其取得之主要目的為短期內出售；
- B. 於原始認列時即屬合併管理之可辨認金融工具組合之一部分，且有近期該組合為短期獲利之操作型態之證據；或
- C. 屬衍生工具(財務保證合約或被指定且有效之避險工具之衍生工具除外)。

對於包含一個或多個嵌入式衍生金融工具之合約，可指定整體混合(結合)合約為透過損益按公允價值衡量之金融資產；或當符合下列因素之一而可提供更攸關之資訊時，於原始認列時指定為透過損益按公允價值衡量：

- A. 該指定可消除或重大減少衡量或認列不一致；或
- B. 一組金融資產、金融負債或兩者，依書面之風險管理或投資策略，以公允價值基礎管理並評估其績效，且合併公司內部提供予管理階層之該投資組合資訊，亦以公允價值為基礎。

此類金融資產以公允價值衡量，其再衡量產生之利益或損失認列為損益，該認列為損益之利益或損失包含該金融資產所收取之任何股利或利息(包含於投資當年度收到者)。

對於此類金融資產，若無活絡市場公開報價且公允價值無法可靠衡量時，於報導期間結束日以成本減除減損損失後之金額衡量，並以成本衡量之金融資產列報於資產負債表。

備供出售金融資產

備供出售金融資產係非衍生金融資產，且被指定為備供出售，或未被分類為透過損益按公允價值衡量之金融資產、持有至到期日投資或放款及應收款。

備供出售貨幣性金融資產帳面金額變動中之部分兌換差額、備供出售金融資產以有效利率法計算之利息收入及備供出售權益投資之股利收入，係認列於損益。其餘備供出售金融資產帳面金額之變動，於該投資除列前認列於權益項下；除列時將先前認列於權益項下之累積數重分類至損益。

對於權益工具投資，若無活絡市場公開報價且公允價值無法可靠衡量時，於報導期間結束日以成本減除減損損失後之金額衡量，並以成本衡量之金融資產列報於資產負債表。

放款及應收款

放款及應收款係指無活絡市場之公開報價且具固定或可決定收取金額之非衍生金融資產，且須同時符合下列條件：未分類為透過損益按公允價值衡量、未指定為備供出售，以及未因信用惡化以外之因素致持有人可能無法收回幾乎所有之原始投資。

此等金融資產係以應收款項及無活絡市場之債務工具投資單獨表達於資產負債表，於原始衡量後，採有效利率法之攤銷後成本減除減損後之金額衡量。攤銷後成本之計算則考量取得時之折價或溢價以及交易成本。有效利率法之攤銷認列於損益。

(2) 金融資產減損

自民國一〇七年一月一日起之會計處理如下：

本公司對透過其他綜合損益按公允價值衡量之債務工具投資及按攤銷後成本衡量之金融資產，係以預期信用損失認列並衡量備抵損失。透過其他綜合損益按公允價值衡量之債務工具投資係將備抵損失認列於其他綜合損益，且不減少該投資之帳面金額。

本公司以反映下列各項之方式衡量預期信用損失：

- A. 藉由評估各可能結果而決定之不偏且以機率加權之金額
- B. 貨幣時間價值
- C. 與過去事項、現時狀況及未來經濟狀況預測有關之合理且可佐證之資訊(於資產負債表日無須過度成本或投入即可取得者)

衡量備抵損失之方法說明如下：

- A. 按12個月預期信用損失金額衡量：包括金融資產自原始認列後信用風險未顯著增加，或於資產負債表日判定為信用風險低者。此外，亦包括前一報導期間按存續期間預期信用損失金額衡量備抵損失，但於本期資產負債表日不再符合自原始認列後信用風險已顯著增加之條件者。
- B. 存續期間預期信用損失金額衡量：包括金融資產自原始認列後信用風險已顯著增加，或屬購入或創始之信用減損金融資產。
- C. 對於屬國際財務報導準則第15號範圍內之交易所產生之應收帳款或合約資產，本公司採用存續期間預期信用損失金額衡量備抵損失。

本公司於每一資產負債表日，以比較金融工具於資產負債表日與原始認列日之違約風險之變動，評估金融工具於原始認列後之信用風險是否已顯著增加。另與信用風險相關資訊請詳附註十二。

民國一〇七年一月一日以前之會計處理如下：

除透過損益按公允價值衡量之金融資產外，其他金融資產係於每一報導期間結束日評估減損，當有客觀證據顯示，因金融資產原始認列後發生之單一或多項損失事項，致使金融資產之估計未來現金流量受損失者，該金融資產即已發生減損。金融資產帳面金額之減少除應收款項係藉由備抵帳戶調降外，其餘則直接由帳面金額中扣除，並將損失認列於損益。

當備供出售權益投資之公允價值低於成本且發生顯著或永久性下跌時，將被認為是一項損失事項。

其他金融資產之損失事項可能包含：

- A. 發行人或交易對方發生重大財務困難；或
- B. 違反合約，例如利息或本金支付之延滯或不償付；或
- C. 債務人很有可能破產或進行其他財務重整；或
- D. 金融資產之活絡市場因發行人財務困難而消失。

本公司針對放款及應收款，首先個別評估重大個別金融資產是否存有減損客觀證據，個別不重大之金融資產則以群組評估。若確定個別評估之金融資產無減損客觀證據存在，無論是否重大，將具有類似信用風險特性之金融資產合併為一群組，並以群組進行減損評估。若存有發生減損損失之客觀證據，損失之衡量係以資產之帳面金額與估計未來現金流量現值之差額決定。估計未來現金流量之現值係依該資產原始有效利率折現，惟放款如採浮動利率，其用以衡量減損損失之折現率則為現時有效利率。利息收入係以減少後之資產帳面金額為基礎，並以計算減損損失所採用之現金流量折現率持續估列入帳。

當應收款項預期於未來無法收現時，應收款項及相關之備抵科目即應予沖銷。於認列減損損失之後續年度，若因一事件之發生導致估計減損損失金額增加或減少，則藉由調整備抵科目以增加或減少先前已認列之減損損失。如沖銷之後回收，則此回收認列於損益。

分類為備供出售之權益工具，減損認列金額係以取得成本與目前公允價值之差異所衡量之累積損失，減除先前已認列於損益之減損損失衡量，並自權益項下重分類至損益。權益投資之減損損失不透過損益迴轉；減損後之公允價值增加直接認列於權益。

(3) 金融資產除列

本公司持有之金融資產於符合下列情況之一時除列：

- A. 來自金融資產現金流量之合約權利終止。
- B. 已移轉金融資產且將該資產所有權之幾乎所有風險及報酬移轉予他人。
- C. 既未移轉亦未保留資產所有權之幾乎所有風險及報酬，但已移轉對資產之控制。

一金融資產整體除列時，其帳面金額與已收取或可收取對價加計認列於其他綜合損益之任何累計利益或損失總和間之差額係認列於損益。

(4) 金融負債及權益工具

負債或權益之分類

本公司發行之負債及權益工具係依據合約協議之實質與金融負債及權益工具之定義分類為金融負債或權益。

權益工具

權益工具係指表彰本公司於資產減除所有負債後剩餘權益之任何合約，本公司發行之權益工具係以取得之價款扣除直接發行成本後之金額認列。

金融負債

符合國際財務報導準則第9號(民國一〇七年一月一日以前，國際會計準則第39號)適用範圍之金融負債於原始認列時，分類為透過損益按公允價值衡量之金融負債或以攤銷後成本衡量之金融負債。

透過損益按公允價值衡量之金融負債

透過損益按公允價值衡量之金融負債，包括持有供交易之金融負債及指定透過損益按公允價值衡量之金融負債。

當符合下列條件之一，分類為持有供交易：

- A. 其取得之主要目的為短期內出售；
- B. 於原始認列時即屬合併管理之可辨認金融工具組合之一部分，且有近期該組合為短期獲利之操作型態之證據；或
- C. 屬衍生工具(財務保證合約或被指定且有效之避險工具之衍生工具除外)。

對於包含一個或多個嵌入式衍生工具之合約，可指定整體混合(結合)合約為透過損益按公允價值衡量之金融負債；當符合下列因素之一而可提供更攸關之資訊時，於原始認列時指定為透過損益按公允價值衡量：

- A. 該指定可消除或重大減少衡量或認列不一致；或
- B. 一組金融資產、金融負債或兩者，依書面之風險管理或投資策略，以公允價值基礎管理並評估其績效，且合併公司內部提供予管理階層之該投資組合資訊，亦以公允價值為基礎。

此類金融負債再衡量產生之利益或損失認列為損益，該認列為損益之利益或損失包含該金融負債所支付之任何利息。

民國一〇七年一月一日以前，對於此類金融負債，若無活絡市場公開報價且公允價值無法可靠衡量時，於報導期間結束日以成本衡量，並以成本衡量之金融負債列報於資產負債表。

以攤銷後成本衡量之金融負債

以攤銷後成本衡量之金融負債包括應付款項及借款等，於原始認列後，續後以有效利率法衡量。當金融負債除列及透過有效利率法攤提時，將其相關損益及攤銷數認列於損益。

攤銷後成本之計算考量取得時之折價或溢價及交易成本。

金融負債之除列

當金融負債之義務解除、取消或失效時，則除列該金融負債。

當本公司與債權人間就具重大差異條款之債務工具進行交換，或對現有金融負債之全部或部分條款作重大修改(不論是否因財務困難)，以除列原始負債並認列新負債之方式處理，除列金融負債時，將其帳面金額與所支付或應支付對價總額(包括移轉之非現金資產或承擔之負債)間之差額認列於損益。

(5) 金融資產及負債之互抵

金融資產及金融負債僅於已認列金額目前具互抵之法律行使權利且有意圖以淨額交割或同時變現資產及清償負債時，方能予以互抵並以淨額列示於資產負債表。

8.公允價值衡量

公允價值係指於衡量日，市場參與者間在有序之交易中出售某一資產所能收取或移轉某一負債所需支付之價格。公允價值衡量假設該出售資產或移轉負債之交易發生於下列市場之一：

- (1)該資產或負債之主要市場，或
- (2)若無主要市場，該資產或負債之最有利市場

主要或最有利市場必須是集團所能進入以進行交易者。

資產或負債之公允價值衡量係使用市場參與者於定價資產或負債時會使用之假設，其假設該等市場參與者依其經濟最佳利益為之。

非金融資產之公允價值衡量考量市場參與者藉由將該資產用於其最高及最佳使用或藉由將該資產出售予會將該資產用於其最高及最佳使用之另一市場參與者，以產生經濟效益之能力。

本公司採用在相關情況下適合且有足夠資料可得之評價技術以衡量公允價值，並最大化攸關可觀察輸入值之使用且最小化不可觀察輸入值之使用。

9.存貨

存貨按逐項比較之成本與淨變現價值孰低法評價。

成本指為使存貨達到可供銷售或可供生產狀態及地點所產生之成本：

原物料—以實際進貨成本，採加權平均法。

製成品及在製品—包括直接原料、人工及以正常產能分攤之固定製造費用。在製品及製成品採加權平均法。

淨變現價值指在正常情況下，估計售價減除至完工尚須投入之成本及銷售費用後之餘額。

自民國一〇七年一月一日起，勞務提供係依據國際財務報導準則第15號之規定處理，非屬存貨範圍。

10.採用權益法之投資

本公司對子公司之投資係依據證券發行人財務報告編製準則第21條之規定，以「採用權益法之投資」表達並作必要之評價調整，以使個體財務報告當期損益及其他綜合損

益與合併基礎編製之財務報告中當期損益及其他綜合損益歸屬於母公司業主之分攤數相同，且個體財務報告業主權益與合併基礎編製之財務報告中歸屬於母公司業主之權益相同。此等調整主要係考量投資子公司於合併財務報表依據國際財務報導準則第10號「合併財務報表」之處理及不同報導個體層級適用國際財務報導準則之差異，並借記或貸記「採用權益法之投資」、「採用權益法之子公司、關聯企業及合資損益份額」或「採用權益法之子公司、關聯企業及合資其他綜合損益份額」等科目。

本公司對關聯企業之投資除分類為待出售資產外，係採用權益法處理。關聯企業係指本公司對其有重大影響者。合資係指本公司對聯合協議(具聯合控制者)之淨資產具有權利者。

於權益法下，投資關聯企業或合資於資產負債表之列帳，係以成本加計取得後本公司對該關聯企業或合資淨資產變動數依持股比例認列之金額。對關聯企業或合資投資之帳面金額及其他相關長期權益於採用權益法減少至零後，於發生法定義務、推定義務或已代關聯企業支付款項之範圍內，認列額外損失及負債。本公司與關聯企業或合資間交易所產生之未實現損益，則依其對關聯企業或合資之權益比例銷除。

當關聯企業或合資之權益變動並非因損益及其他綜合損益項目而發生且不影響本公司對其持股比例時，本公司係按持股比例認列相關所有權權益變動。因而所認列之資本公積於後續處分關聯企業或合資時，係按處分比例轉列損益。

關聯企業或合資增發新股時，本公司未按持股比例認購致使投資比例發生變動，因而使本公司對該關聯企業或合資所享有之淨資產持份發生增減者，以「資本公積」及「採用權益法之投資」調整該增減數。於投資比例變動為減少時，另將先前已認列於其他綜合損益之相關項目，依減少比例重分類至損益或其他適當科目。前述所認列之資本公積於後續處分關聯企業或合資時，係按處分比例轉列損益。

關聯企業或合資之財務報表係就與本公司相同之報導期間編製，並進行調整以使其會計政策與本公司之會計政策一致。

本公司於每一報導期間結束日依國際會計準則第28號「投資關聯企業及合資」(民國一〇七年一月一日以前，國際會計準則第39號)之規定確認是否有客觀證據顯示對關聯企業或合資之投資發生減損，若有減損之客觀證據，本公司即依國際會計準則第36號「資產減損」之規定以關聯企業或合資之可回收金額與帳面金額間之差異數計算減損金額，並將該金額認列於對關聯企業或合資之損益中。前述可回收金額如採用該投資之使用價值，本公司則依據下列估計決定相關使用價值：

- (1)本公司所享有關聯企業或合資估計未來產生現金流量現值之份額，包括關聯企業或合資因營運所產生之現金流量及最終處分該投資所得之價款；或
- (2)本公司預期由該投資收取股利及最終處分該投資所產生之估計未來現金流量現值。

因構成投資關聯企業或合資帳面金額之商譽組成項目，並未單獨認列，故無須對其適用國際會計準則第36號「資產減損」商譽減損測試之規定。

當喪失對關聯企業之重大影響或對合資之聯合控制時，本公司係以公允價值衡量並認列所保留之投資部分。喪失重大影響或聯合控制時，該投資關聯企業或合資之帳面金額與所保留投資之公允價值加計處分所得價款間之差額，則認列為損益。此外，當對關聯企業之投資成為對合資之投資，或對合資之投資成為對關聯企業之投資時，本公司持續適用權益法而不對保留權益作再衡量。

11.不動產、廠房及設備

不動產、廠房及設備係以取得成本為認列基礎，並減除累計折舊及累計減損後列示，前述成本包含不動產、廠房及設備之拆卸、移除及復原其所在地點之成本及因未完工程所產生之必要利息支出。不動產、廠房及設備之各項組成若屬重大，則單獨提列折舊。當不動產、廠房及設備之重大組成項目須被定期重置，本公司將該項目視為個別資產並以特定耐用年限及折舊方法分別認列。該等被重置部分之帳面金額，則依國際會計準則第16號「不動產、廠房及設備」之除列規定予以除列。重大檢修成本若符合認列條件，係視為替換成本而認列為廠房及設備帳面金額之一部分，其他修理及維護支出則認列至損益。

折舊係以直線法按下列資產之估計耐用年限計提：

房屋及建築：10～25年

機器設備：4～5年

運輸設備：5年

辦公設備：3～5年

其他設備：3～25年

不動產、廠房及設備之項目或任一重要組成部分於原始認列後，若予處分或預期未來不會因使用或處分而有經濟效益之流入，則予以除列並認列損益。

不動產、廠房及設備之殘值、耐用年限及折舊方法係於每一財務年度終了時評估，若預期值與先前之估計不同時，該變動視為會計估計變動。

12.租賃

本公司為承租人

融資租賃係移轉租賃標的物所有權相關之幾乎所有風險與報酬予本公司者，並於租賃期間開始日，以租賃資產公允價值或最低租賃給付現值兩者孰低者予以資本化。租金給付則分攤予財務費用及租賃負債之減少數，其中財務費用係以剩餘負債餘額依固定利率決定，並認列於損益。

租賃資產係以該資產耐用年限提列折舊，惟如無法合理確定租賃期間屆滿時本公司將取得該項資產所有權，則以該資產估計耐用年限及租賃期間兩者較短者提列折舊。

營業租賃下之租賃給付係於租賃期間內以直線法認列為費用。

公司為出租人

本公司未移轉租賃標的物所有權之實質全部風險及報酬之租賃，係分類為營業租賃。因安排營業租賃所產生之原始直接成本係作為租賃資產帳面金額之加項，並於租期以與租金收入相同基礎認列。營業租賃所產生之租金收入，係按租賃期間以直線法認列入帳。或有租金則於租金賺得之期間認列為收入。

13. 無形資產

單獨取得之無形資產於原始認列時係以成本衡量。透過企業合併取得之無形資產成本為收購日之公允價值。無形資產於原始認列後，係以其成本減除累計攤銷及累計減損損失後之金額作為帳面金額。不符合認列條件之內部產生無形資產不予資本化，而係於發生時認列至損益。

無形資產之耐用年限區分為有限及非確定耐用年限。

有限耐用年限之無形資產係於其耐用年限內攤銷，並於存有減損跡象時進行減損測試。有限耐用年限之無形資產攤銷期間及攤銷方法係至少於每一財務年度結束時進行複核。若資產之預估耐用年限與先前之估計不同或未來經濟效益消耗之預期型態已發生改變，則攤銷方法或攤銷期間將予以調整並視為會計估計變動。

非確定耐用年限之無形資產不予攤銷，但於每一年度依個別資產或現金產生單位層級進行減損測試。非確定耐用年限之無形資產係於每期評估是否有事件及情況繼續支持該資產之耐用年限仍屬非確定。若耐用年限由非確定改為有限耐用年限時，則推延適用。

無形資產之除列所產生之利益或損失係認列至損益。

本公司無形資產會計政策彙總如下：

| | 電腦軟體成本 |
|-----------|---------------|
| 耐用年限 | 1年 |
| 使用之攤銷方法 | 於合約有效期間以直線法攤銷 |
| 內部產生或外部取得 | 外部取得 |

14.非金融資產之減損

本公司於每一報導期間結束日評估所有適用國際會計準則第36號「資產減損」之資產是否存有減損跡象。如有減損跡象或須針對某一資產每年定期進行減損測試，本公司即以個別資產或資產所屬之現金產生單位進行測試。減損測試結果如資產或資產所屬現金產生單位之帳面金額大於其可回收金額，則認列減損損失。可回收金額為淨公允價值或使用價值之較高者。

本公司於每一報導期間結束日針對商譽以外之資產，評估是否有跡象顯示先前已認列之減損損失可能已不存在或減少。如存有此等跡象，本公司即估計該資產或現金產生單位之可回收金額。若可回收金額因資產之估計服務潛能變動而增加時，則迴轉減損。惟迴轉後帳面金額不超過資產在未認列減損損失情況下，減除應提列折舊或攤銷後之帳面金額。

商譽所屬之現金產生單位或群組，不論有無減損跡象，係每年定期進行減損測試。減損測試結果如須認列減損損失，則先行減除商譽，減除不足之數再依帳面金額之相對比例分攤至商譽以外之其他資產。商譽之減損，一經認列，嗣後不得以任何理由迴轉。

繼續營業單位之減損損失及迴轉數係認列於損益。

15.負債準備

負債準備之認列條件係因過去事件所產生之現時義務(法定義務或推定義務)，於清償義務時，很有可能需要流出具經濟效益之資源，且該義務金額能可靠估計。當本公司預期某些或所有負債準備可被歸墊時，只有當歸墊幾乎完全確定時認列為單獨資產。若貨幣時間價值影響重大時，負債準備以可適當反映負債特定風險之現時稅前利率折現。負債折現時，因時間經過而增加之負債金額，認列為借款成本。

銷貨退回及折讓負債準備

自民國一〇七年一月一日起，銷貨退回及折讓係依據國際財務報導準則第15號之規定處理。民國一〇七年一月一日以前，本公司依歷史經驗及其他已知原因估列銷貨退回及折讓之負債準備。

16. 收入認列

自民國一〇七年一月一日起之會計處理如下：

本公司與客戶合約之收入主要包括銷售商品，會計處理分別說明如下：

銷售商品

本公司製造並銷售商品，於承諾之商品運送至客戶端且客戶取得其控制(即客戶主導該商品之使用並取得該商品之幾乎所有剩餘效益之能力)時認列收入，主要商品為載板，以合約敘明之價格為基礎認列收入。若本公司收到客戶之對價並預期將退還該對價之部分或全部予客戶，則本公司應認列退款負債。退款負債按本公司已收取(或應收)但不預期有權取得之對價金額(即不計入交易價格中之金額)衡量。本公司應於每一報導期間結束日針對情況之變動更新退款負債及交易價格與合約負債之相應變動。

本公司銷售商品交易之授信期間為30天~90天，大部分合約於商品移轉控制且具有無條件收取對價之權利時，即認列應收帳款，該等應收帳款通常期間短且不具重大財務組成部分；當合約具有已移轉商品予客戶惟仍未具無條件收取對價之權利，則認列合約資產，合約資產另須依國際財務報導準則第9號規定按存續期間預期信用損失金額衡量備抵減損。

民國一〇七年一月一日以前之會計處理如下：

收入係於經濟效益將很有可能流入本公司且金額能可靠衡量時認列。收入以已收或應收取對價之公允價值衡量。各項收入認列之條件及方式列示如下：

商品銷售

銷售商品之收入於符合下列所有條件時認列：已將商品所有權之重大風險與報酬移轉予買方、對於已出售之商品既不持續參與管理亦未維持有效控制、收入金額能可靠衡量、與交易有關之經濟效益很有可能流入企業、與交易相關之成本能可靠衡量。

利息收入

以攤銷後成本衡量之金融資產(包括放款及應收款及持有至到期日金融資產)及備供出售金融資產，其利息收入係以有效利率法估列，並將利息收入認列於損益。

股利收入

當本公司有權收取股利時，方認列相關股利收入。

17.借款成本

直接可歸屬於取得、建造或生產符合要件之資產的借款成本，予以資本化為該資產成本之一部分。其他所有借款成本則認列為發生期間之費用。借款成本係包括與舉借資金有關而發生之利息及其他成本。

18.退職後福利計畫

本公司員工退休辦法適用於所有正式任用之員工，員工退休基金全數提存於勞工退休準備金監督委員會管理，並存入退休基金專戶，由於上述退休金係以退休準備金監督委員會名義存入，與本公司完全分離，故未列入上開個體財務報表中。國外子公司及分公司員工退休辦法係依當地法令規定辦理。

對於屬確定提撥計畫之退職後福利計畫，本公司每月負擔之員工退休金提撥率，不得低於員工每月薪資百分之六，所提撥之金額認列為當期費用；國外子公司及分公司則依當地特定比例提撥並認列為當期費用。

對於屬確定福利計畫之退職後福利計畫，依據預計單位福利法於年度報導期間結束日按精算報告提列。淨確定福利負債(資產)再衡量數包括計畫資產報酬與資產上限影響數之任何變動，並減除包含於淨確定福利負債(資產)淨利息之金額，以及精算損益。

淨確定福利負債(資產)再衡量數於發生時，列入其他綜合損益項下，並立即認列於保留盈餘。前期服務成本為計畫修正或縮減所產生之確定福利義務現值之變動數，且於下列兩者較早之日期認列為費用：

- (1)當計畫修正或縮減發生時；及
- (2)當集團認列相關重組成本或離職福利時。

淨確定福利負債(資產)淨利息係由淨確定福利負債(資產)乘以折現率決定，兩者均於年度報導期間開始時決定，再考量該期間淨確定福利負債(資產)因提撥金及福利支付產生之任何變動。

19.股份基礎給付交易

本公司與員工間權益交割之股份基礎給付交易，其成本係以權益工具之給與日公允價值衡量。公允價值係以適當之定價模式衡量。

權益交割之股份基礎給付交易之成本係於服務條件及績效條件達成之期間內逐期認列，並相對認列權益之增加。於既得日前每一報導期間結束日針對權益交割交易所認列之累計費用，係反映既得期間之經過及本公司對最終將既得之權益工具數量之最佳估計。每一報導期間期初及期末針對股份基礎給付交易所認列之累計成本變動數，則認列至該期間之損益。

股份基礎給付獎酬最終若未符合既得條件，則無須認列任何費用。但權益交割交易之既得條件如係與市價條件或非既得條件有關，則在所有服務或績效條件均已達成之情況下，無論市價條件或非既得條件是否達成，相關費用仍予以認列。

於修改權益交割交易條件時，則至少認列未修改下之原始給付成本。股份基礎交易之交易條件修改若增加股份基礎給付交易之公允價值總數或對員工有利時，則認列額外之權益交割交易成本。

權益交割之股份基礎給付獎酬計畫若被取消，則視為於取消日即已既得，並立即認列尚未認列之剩餘股份基礎給付費用，此包括企業或員工可控制之非既得條件並未達成之獎酬計畫。若原先取消之獎酬係由新的獎酬計畫取代且於給與日即被確認將取代被取消之獎酬計畫，則將取消及新給與之獎酬計畫視同原始獎酬計畫之修改。

流通在外選擇權之稀釋效果將於計算稀釋每股盈餘時，以額外股份計算其稀釋效果。

發行限制員工權利股票時，係以給與日所給與之權益商品公允價值為基礎，於既得期間認列薪資費用及相對之權益增加；於給與日時本公司認列員工未賺得酬勞，員工未賺得酬勞屬過渡科目，於合併資產負債表中作為權益減項，並依時間經過轉列薪資費用。

有償發行且約定員工離職須退還價款時，本公司於給與日就收取之員工所支付價款，依估計離職率，對屬於預計將於既得期間內離職員工所支付價款部分認列負債，並對屬於預計最終既得員工所支付價款部分認列為權益。

20. 所得稅

所得稅費用(利益)係指包含於決定本期損益中，與當期所得稅及遞延所得稅有關之彙總數。

當期所得稅

與本期及前期有關之本期所得稅負債(資產)，係以報導期間結束日已立法或實質性立法之稅率及稅法衡量。當期所得稅與認列於其他綜合損益或直接認列於權益之項目有關者，係分別認列於其他綜合損益或權益而非損益。

未分配盈餘加徵營利事業所得稅部分，於股東會決議分配盈餘之日列為所得稅費用。

遞延所得稅

遞延所得稅係就報導期間結束日，資產與負債之課稅基礎與其於資產負債表之帳面金額間所產生之暫時性差異予以計算。

除下列兩者外，所有應課稅暫時性差異皆予認列為遞延所得稅負債：

- (1)商譽之原始認列；或非屬企業合併交易所產生，且於交易當時既不影響會計利潤亦不影響課稅所得(損失)之資產或負債原始認列；
- (2)因投資子公司、關聯企業及聯合協議權益所產生，其迴轉時點可控制且於可預見之未來很有可能不會迴轉之應課稅暫時性差異。

除下列兩者外，可減除暫時性差異、未使用課稅損失及未使用所得稅抵減產生之遞延所得稅資產，於很有可能有未來課稅所得之範圍內認列：

- (1)與非屬企業合併交易，且於交易當時既不影響會計利潤亦不影響課稅所得(損失)之資產或負債原始認列所產生之可減除暫時性差異有關；
- (2)與投資子公司、關聯企業及聯合協議權益所產生之可減除暫時性差異有關，僅於可預見之未來很有可能迴轉且迴轉當時有足夠之課稅所得以供該暫時性差異使用之範圍內認列。

遞延所得稅資產及負債係以預期資產實現或負債清償當期之稅率衡量，該稅率並以報導期間結束日已立法或實質性立法之稅率及稅法為基礎。遞延所得稅資產及負債之衡量係反映報導期間結束日預期回收資產或清償負債帳面金額之方式所產生之租稅後果。遞延所得稅與不列於損益之項目有關者，亦不認列於損益，而係依其相關交易認列於其他綜合損益或直接認列於權益。遞延所得稅資產於每一報導期間結束日予以重新檢視並認列。

遞延所得稅資產與負債僅於本期所得稅資產及本期所得稅負債之互抵具有法定執行權，且遞延所得稅係屬同一納稅主體並與由同一稅捐機關課徵之所得稅有關時，可予互抵。

五、重大會計判斷、估計及假設不確定性之主要來源

本公司編製個體財務報表時，管理階層須於報導期間結束日進行判斷、估計及假設，此將影響收入、費用、資產與負債報導金額及或有負債之揭露。然而，這些重大假設與估計之不確定性可能導致資產或負債之帳面金額須於未來期間進行重大調整之結果。

1.判斷

在採用本公司會計政策之過程中，管理階層進行下列對個體財務報表金額認列最具有重大影響之判斷：

(1)不具多數表決權時對子公司具有控制之判斷

本公司對部分子公司未持有多數表決權，惟經考量本公司對此等公司之絕對持股比率、其他股東之相對持股比率與股權分散程度、股東間之書面協議、潛在表決權及其他因素後，判斷對其具有控制。請詳附註四。

2.估計及假設

於報導期間結束日對有關未來所作之估計及假設不確定性之主要來源資訊，具有導致資產及負債帳面金額於下一財務年度重大調整之重大風險。茲說明如下：

(1)金融工具之公允價值

當認列於資產負債表之金融資產及金融負債公允價值無法由活絡市場取得時，公允價值將運用評價技術來決定，包括收益法(例如現金流量折現模式)或市場法，這些模式所用之假設變動將會影響所報導金融工具之公允價值。請詳附註十二。

(2)應收款項－減損損失之估計

自民國一〇七年一月一日起

本公司應收款項減損損失之估計係採用存續期間預計信用損失金額衡量，將依據合約可收取之合約現金流量(帳面金額)與預期收取之現金流量(評估前瞻資訊)兩者間差額之現值為信用損失，惟短期應收款之折現影響不重大，信用損失以未折現之差額衡量。若未來實際現金流量少於預期，可能會產生重大減損損失，請詳附註六。

民國一〇七年一月一日以前

當有客觀證據顯示減損跡象時，合併公司考量未來現金流量之估計。減損損失之金額係以該資產之帳面金額及估計未來現金流量(不包括尚未發生之未來信用損失)按該金融資產之原始有效利率折現之現值間之差額衡量。惟短期應收款之折現影響不重大，減損損失以該等資產之帳面金額及未折現之估計未來現金流量間之差額衡量。若未來實際現金流量少於預期，可能會產生重大減損損失，請詳附註六。

(3)存貨

存貨淨變現價值之估計值係考量存貨發生毀損、全部或部分過時或售價下跌等情況，以估計時可得之存貨預期變現金額之最可靠證據為之，請詳附註六。

(4)退職後福利計畫

退職後福利計畫之確定福利成本與確定福利義務現值係取決於精算評價。精算評價牽涉各種不同假設，包括：折現率及預期薪資之增減變動等。對用以衡量確定福利成本與確定福利義務所使用假設之詳細說明請詳附註六。

(5)股份基礎給付交易

本公司與員工間之權益交割交易成本，係以給與日之權益工具公允價值衡量。估計股份基礎給付交易之公允價值時，應依給與條款決定最佳之定價模式。此估計亦要求決定定價模式所使用之最佳參數，包括：認股權的預期存續期間、預期波動率、預期股利率，以及對其所作之假設。對用於衡量股份基礎給付交易公允價值所使用的假設及模式，請詳附註六。

(6)收入認列－銷貨退回及折讓

自民國一〇七年一月一日起

本公司依歷史經驗及其他已知原因估計銷貨退回及折讓，並於商品銷售時作為營業收入之減項，前述銷貨退回及折讓之估計，係於重大迴轉所認列之累計收入金額高度很有可能不會發生之前提為基礎，請詳附註六。

民國一〇七年一月一日以前

本公司依歷史經驗及其他已知原因估計銷貨退回及折讓，於商品銷售時作為營業收入之減項，請詳附註六。

(7)所得稅

所得稅的不確定性存在於對複雜稅務法規之解釋、產生未來課稅所得的金額及時點。由於廣泛的國際商業關係與契約的長期性和複雜性，其實際結果與所作假設間產生之差異，或此等假設於未來之改變，可能迫使將已入帳的所得稅利益和費用於未來予以調整。對所得稅之提列，係依據本公司營業所在各國之稅捐機關可能的查核結果，所作之合理估計。所提列的金額是基於不同因素，例如：以往稅務查核經驗及課稅主體與所屬稅捐機關對稅務法規解釋之不同。此解釋之差異，因公司個別企業所在地之情況，而可能產生各種議題。

未使用之課稅損失與所得稅抵減遞轉後期及可減除暫時性差異，係於未來很有可能產生課稅所得或有應課稅暫時性差異之範圍內，認列遞延所得稅資產。決定遞延所得稅資產可認列之金額係以未來課稅所得及應課稅暫時性差異可能發生之時點及水準併同未來之稅務規劃策略為估計之依據。

六、重要會計科目之說明

1. 現金及約當現金

| | 107.12.31 | 106.12.31 |
|---------|--------------------|--------------------|
| 現金及零用金 | \$200 | \$200 |
| 支票及活期存款 | 1,438,564 | 1,527,225 |
| 定期存款 | 7,270,541 | 7,270,541 |
| 合 計 | <u>\$8,709,305</u> | <u>\$8,797,966</u> |

2. 透過損益按公允價值衡量之金融資產

| | 107.12.31 | 106.12.31(註) |
|----------------------|--------------------|--------------------|
| 強制透過損益按公允價值衡量： | | |
| 貨幣型基金 | \$968,748 | |
| 透過損益按公允價值衡量之金融資產評價調整 | 36,587 | |
| 合 計 | <u>\$1,005,335</u> | |
| 流 動 | <u>\$1,005,335</u> | |
| 非 流 動 | <u>\$-</u> | |
| | 107.12.31 (註) | 106.12.31 |
| 持有供交易： | | |
| 貨幣型基金 | | \$1,367,864 |
| 交易目的金融資產評價調整 | | 42,352 |
| 合 計 | | <u>\$1,410,216</u> |
| 流 動 | | <u>\$1,410,216</u> |
| 非 流 動 | | <u>\$-</u> |

註：本公司自民國一〇七年一月一日起採用國際財務報導準則第9號規定，依照國際財務報導準則第9號之過渡規定選擇不重編比較期間。

本公司透過損益按公允價值衡量之金融資產未有提供擔保之情況。

3.按攤銷後成本衡量之金融資產

| | 107.12.31 | 106.12.31(註) |
|-------|------------------|--------------|
| 定期存款 | <u>\$423,057</u> | |
| 流 動 | <u>\$423,057</u> | |
| 非 流 動 | <u>\$-</u> | |

註：本公司自民國一〇七年一月一日起採用國際財務報導準則第9號規定，依照國際財務報導準則第9號之過渡規定選擇不重編比較期間。

本公司按攤銷後成本衡量之金融資產未有提供擔保之情況。

4.無活絡市場之債務工具投資

| | 107.12.31(註) | 106.12.31 |
|-------|--------------|------------------|
| 定期存款 | | <u>\$423,057</u> |
| 流 動 | | <u>\$423,057</u> |
| 非 流 動 | | <u>\$-</u> |

註：本公司自民國一〇七年一月一日起採用國際財務報導準則第9號規定，依照國際財務報導準則第9號之過渡規定選擇不重編比較期間。

本公司民國一〇七年一月一日以前採用國際會計準則第39號規定將部分金融資產分類為無活絡市場之債務工具投資，前述債務工具投資未有提供擔保之情況。

5.應收票據

| | 107.12.31 | 106.12.31 |
|-------------|--------------|----------------|
| 應收票據—因營業而發生 | \$241 | \$1,756 |
| 減：備抵損失 | - | - |
| 合 計 | <u>\$241</u> | <u>\$1,756</u> |

本公司之應收票據未有提供擔保之情況。

本公司自民國一〇七年一月一日起採用國際財務報導準則第9號規定評估減損，備抵損失相關資訊，請詳附註六.22，與信用風險相關資訊請詳附註十二。

6. 應收帳款淨額及應收帳款－關係人淨額

(1) 應收帳款淨額明細如下：

| | 107.12.31 | 106.12.31 |
|-------------|-------------|-------------|
| 應收帳款總額 | \$2,791,647 | \$2,416,291 |
| 減：備抵損失 | (26,452) | (22,670) |
| 減：備抵銷售退回及折讓 | 註 | (11,400) |
| 小計 | 2,765,195 | 2,382,221 |
| 應收帳款－關係人總額 | 1,131 | 954 |
| 減：備抵損失 | - | - |
| 小計 | 1,131 | 954 |
| 合計 | \$2,766,326 | \$2,383,175 |

註：本公司自民國一〇七年一月一日起採用國際財務報導準則第15號規定，依照國際財務報導準則第15號之過渡規定選擇不重編比較期間。

(2) 本公司之應收帳款未有提供擔保之情況。

(3) 本公司依歷史經驗及其他已知原因估計銷貨退回及折讓，於商品銷售時作為營業收入之減項。

(4) 本公司與銀行簽訂應收帳款債權承購合約，將特定客戶之應收帳款以無追索權承購方式受讓銀行，本公司除移轉該等應收帳款現金流量合約權利外，依合約約定亦無需承擔該等應收帳款無法收回之信用風險(商業糾紛除外)，符合金融資產除列之條件。截至民國一〇七及一〇六年十二月三十一日止，其約定受讓額度及移轉予銀行應收帳款情形如下：

| | 出售對象 | 除列應收帳款金額 | 已預支金額 | 擔保品 | 額度 |
|-----------|-----------|-----------|----------|-----|----|
| 107.12.31 | 兆豐商銀－蘭雅分行 | \$214,285 | \$- | 無 | 註 |
| 106.12.31 | 兆豐商銀－蘭雅分行 | \$218,494 | \$89,303 | 無 | 註 |

註：截至民國一〇七及一〇六年十二月三十一日均為美金 30,000 仟元。

(5)本公司對客戶之授信期間通常為30天至90天。本公司自民國一〇七年一月一日起採用國際財務報導準則第9號規定評估減損，民國一〇七年度備抵損失相關資訊詳附註六.22。民國一〇七年一月一日以前採用國際會計準則第39號規定評估減損，民國一〇六年度有關應收帳款及應收帳款－關係人減損所提列之呆帳變動及帳齡分析資訊如下(信用風險揭露請詳附註十二)：

| | 個別評估 之減損損失 | 群組評估 之減損損失 | 合計 |
|-------------|---------------|---------------|----------|
| 106.01.01 | \$- | \$51,680 | \$51,680 |
| 當期發生(迴轉)之金額 | - | (29,010) | (29,010) |
| 匯率影響數 | - | - | - |
| 106.12.31 | \$- | \$22,670 | \$22,670 |

應收帳款及應收帳款－關係人淨額之逾期帳齡分析如下：

| | 已逾期但尚未減損之應收帳款 | | | | | 合計 |
|-----------|---------------|-----------|--------|---------|--------|-------------|
| | 未逾期 且未減損 | 1-60天 | 61-90天 | 91-120天 | 121天以上 | |
| 106.12.31 | \$2,194,246 | \$188,929 | \$- | \$- | \$- | \$2,383,175 |

7.存貨

(1) 存貨淨額明細如下：

| | 107.12.31 | 106.12.31 |
|-------|-------------|-------------|
| 原 料 | \$290,195 | \$299,131 |
| 物 料 | 35,854 | 31,194 |
| 在 製 品 | 1,042,302 | 551,192 |
| 製 成 品 | 503,520 | 294,709 |
| 商 品 | 46,424 | 79,372 |
| 合 計 | \$1,918,295 | \$1,255,598 |

(2)本公司民國一〇七及一〇六年度認列為費用之存貨成本分別為13,612,597仟元及13,208,061仟元，其中包括下列費損：

| 項 目 | 民國一〇七年度 | 民國一〇六年度 |
|------------|-------------|-------------|
| 存貨跌價損失(利益) | \$(19,732) | \$491,174 |
| 存貨盤(盈)虧 | 7,093 | 21,227 |
| 存貨報廢損失 | 2,091,005 | 1,664,988 |
| 合 計 | \$2,078,366 | \$2,177,389 |

景碩科技股份有限公司個體財務報表附註(續)
(金額除另予註明外，均以新台幣仟元為單位)

本公司民國一〇七年度因評估原提列備抵存貨跌價損失及呆滯損失之部分存貨已處分，故認列存貨跌價回升利益。

(3)前述存貨未有提供擔保之情事。

8.採用權益法之投資

| 被投資公司名稱 | 107.12.31 | | 106.12.31 | |
|--------------------------------|--------------------|---------|--------------------|---------|
| | 金額 | 持股比例 | 金額 | 持股比例 |
| 投資子公司： | | | | |
| KINSUS CORP. (USA) | \$48,437 | 100.00% | \$39,874 | 100.00% |
| KINSUS HOLDING (SAMOA) LIMITED | 2,125,024 | 100.00% | 2,343,440 | 100.00% |
| 景碩投資股份有限公司 | 1,848,536 | 100.00% | 1,738,049 | 100.00% |
| 合 計 | <u>\$4,021,997</u> | | <u>\$4,121,363</u> | |

(1)投資子公司

投資子公司於個體財務報告係以「採用權益法之投資」表達，並作必要之評價調整。

(2)前述採用權益法之投資未有提供擔保之情事。

9.不動產、廠房及設備

| | 土地 | 房屋及 建築 | 機器 設備 | 辦公 設備 | 運輸 設備 | 其他 設備 | 未完工程及 待驗設備(含 預付設備款) | 合計 |
|-------------|--------------------|--------------------|---------------------|-----------------|----------------|--------------------|---------------------------|---------------------|
| 成本： | | | | | | | | |
| 107.01.01 | \$1,609,729 | \$3,576,635 | \$13,567,359 | \$74,166 | \$6,275 | \$3,806,068 | \$4,983,777 | \$27,624,009 |
| 增添 | - | 28,073 | 14,495 | 748 | 310 | 255,354 | 2,390,623 | 2,689,603 |
| 處分 | - | - | (75,475) | - | - | (107,749) | - | (183,224) |
| 匯率變動 之影響 | - | - | - | - | - | - | - | - |
| 其他變動 | - | 15,951 | 2,465,038 | 7,600 | 660 | 642,911 | (3,132,160) | - |
| 107.12.31 | <u>\$1,609,729</u> | <u>\$3,620,659</u> | <u>\$15,971,417</u> | <u>\$82,514</u> | <u>\$7,245</u> | <u>\$4,596,584</u> | <u>\$4,242,240</u> | <u>\$30,130,388</u> |
| 106.01.01 | \$1,562,442 | \$3,568,908 | \$10,383,166 | \$36,265 | \$4,540 | \$2,635,081 | \$4,241,349 | \$22,431,751 |
| 增添 | - | - | 9,038 | 20,148 | 1,735 | 113,339 | 5,270,309 | 5,414,569 |
| 處分 | - | - | (82,931) | - | - | (139,380) | - | (222,311) |
| 匯率變動 之影響 | - | - | - | - | - | - | - | - |

景碩科技股份有限公司個體財務報表附註(續)
(金額除另予註明外，均以新台幣仟元為單位)

| | | | | | | | | |
|-------------|--------------------|--------------------|---------------------|-----------------|----------------|--------------------|--------------------|---------------------|
| 其他變動 | 47,287 | 7,727 | 3,258,086 | 17,753 | - | 1,197,028 | (4,527,881) | - |
| 106.12.31 | <u>\$1,609,729</u> | <u>\$3,576,635</u> | <u>\$13,567,359</u> | <u>\$74,166</u> | <u>\$6,275</u> | <u>\$3,806,068</u> | <u>\$4,983,777</u> | <u>\$27,624,009</u> |
| 折舊及減損： | | | | | | | | |
| 107.01.01 | \$- | \$1,202,637 | \$7,373,404 | \$39,331 | \$3,134 | \$1,840,578 | \$- | \$10,459,084 |
| 折舊 | - | 159,752 | 2,176,919 | 19,119 | 1,124 | 618,050 | - | 2,974,964 |
| 減損損失 | - | - | - | - | - | - | - | - |
| 處分 | - | - | (67,046) | - | - | (107,439) | - | (174,485) |
| 匯率變動 之影響 | - | - | - | - | - | - | - | - |
| 其他變動 | - | - | - | - | - | - | - | - |
| 107.12.31 | <u>\$-</u> | <u>\$1,362,389</u> | <u>\$9,483,277</u> | <u>\$58,450</u> | <u>\$4,258</u> | <u>\$2,351,189</u> | <u>\$-</u> | <u>\$13,259,563</u> |
| 106.01.01 | \$- | \$1,034,147 | \$5,760,949 | \$20,845 | \$2,047 | \$1,532,793 | \$- | \$8,350,781 |
| 折舊 | - | 168,490 | 1,708,371 | 18,486 | 1,087 | 447,165 | - | 2,343,599 |
| 減損損失(| - | - | (17,100) | - | - | - | - | (17,100) |
| 迴轉利益) | - | - | (78,816) | - | - | (139,380) | - | (218,196) |
| 處分 | - | - | - | - | - | - | - | - |
| 匯率變動 之影響 | - | - | - | - | - | - | - | - |
| 其他變動 | - | - | - | - | - | - | - | - |
| 106.12.31 | <u>\$-</u> | <u>\$1,202,637</u> | <u>\$7,373,404</u> | <u>\$39,331</u> | <u>\$3,134</u> | <u>\$1,840,578</u> | <u>\$-</u> | <u>\$10,459,084</u> |
| 淨帳面金額： | | | | | | | | |
| 107.12.31 | <u>\$1,609,729</u> | <u>\$2,258,270</u> | <u>\$6,488,140</u> | <u>\$24,064</u> | <u>\$2,987</u> | <u>\$2,245,395</u> | <u>\$4,242,240</u> | <u>\$16,870,825</u> |
| 106.12.31 | <u>\$1,609,729</u> | <u>\$2,373,998</u> | <u>\$6,193,955</u> | <u>\$34,835</u> | <u>\$3,141</u> | <u>\$1,965,490</u> | <u>\$4,983,777</u> | <u>\$17,164,925</u> |

(1)本公司建築物之重大組成部分主要為主建物及附屬設備等，並分別按其耐用年限20~25年及10~25年提列折舊。

(2)不動產、廠房及設備及預付設備款明細如下：

| | 107.12.31 | 106.12.31 |
|-----------|---------------------|---------------------|
| 不動產、廠房及設備 | \$14,898,668 | \$14,406,084 |
| 預付設備款 | 1,972,157 | 2,758,841 |
| 合 計 | <u>\$16,870,825</u> | <u>\$17,164,925</u> |

(3)本公司購置位於石磊子段石磊子小段1113號、1114號、1438~1443號、1479號、1486~1487號、清華段1044號、1047~1049號、新豐鄉榮華段0001號及新豐鄉大埔段

697~700號、712~726號，計四十筆土地面積計36,115.24平方公尺，因購入時未能以本集團名義購買，故暫以本公司總經理陳河旭先生名義辦理登記，並以本公司為設定權利人辦理設定。

10.無形資產

| | 電腦軟體成本 |
|-----------|-----------------|
| 成本： | |
| 107.01.01 | \$30,657 |
| 增添－單獨取得 | 10,644 |
| 到期除列 | (30,657) |
| 其他變動 | - |
| 匯率變動之影響 | - |
| 107.12.31 | <u>\$10,644</u> |
| 106.01.01 | \$12,086 |
| 增添－單獨取得 | 30,657 |
| 到期除列 | (12,086) |
| 其他變動 | - |
| 匯率變動之影響 | - |
| 106.12.31 | <u>\$30,657</u> |
| 攤銷及減損： | |
| 107.01.01 | \$17,861 |
| 攤銷 | 18,663 |
| 到期除列 | (30,657) |
| 其他變動 | - |
| 匯率變動之影響 | - |
| 107.12.31 | <u>\$5,867</u> |
| 106.01.01 | \$6,878 |
| 攤銷 | 23,069 |
| 到期除列 | (12,086) |
| 其他變動 | - |
| 匯率變動之影響 | - |
| 106.12.31 | <u>\$17,861</u> |
| 淨帳面金額： | |
| 107.12.31 | <u>\$4,777</u> |
| 106.12.31 | <u>\$12,796</u> |

景碩科技股份有限公司個體財務報表附註(續)
(金額除另予註明外，均以新台幣仟元為單位)

認列無形資產之攤銷金額如下：

| | 民國一〇七年度 | 民國一〇六年度 |
|------|----------|----------|
| 營業費用 | \$18,663 | \$23,069 |

11.其他非流動資產

| | 107.12.31 | 106.12.31 |
|-------|-----------|-----------|
| 存出保證金 | \$3,787 | \$3,886 |

12.短期借款

| | 利率區間(%) | 107.12.31 | 106.12.31 |
|---------|-------------|-------------|-------------|
| 無擔保銀行借款 | 0.72%~2.96% | \$2,136,671 | \$2,263,117 |

本公司截至民國一〇七及一〇六年十二月三十一日止，尚未使用之短期借款額度分別約為3,287,699仟元及5,616,563仟元。

13.其他應付款

| | 107.12.31 | 106.12.31 |
|-------|-------------|-------------|
| 應付費用 | \$1,441,901 | \$1,563,208 |
| 應付設備款 | 500,978 | 727,509 |
| 應付利息 | 4,952 | 1,739 |
| 合 計 | \$1,947,831 | \$2,292,456 |

14.其他流動負債

(1)

| | 107.12.31 | 106.12.31 |
|------------|-----------|-----------|
| 其他流動負債 | \$26,500 | \$25,900 |
| 預收貨款 | 註 | 2,386 |
| 一年內到期之長期借款 | 567,500 | 290,087 |
| 合 計 | \$594,000 | \$318,373 |

註：本公司自民國一〇七年一月一日起採用國際財務報導準則第15號規定，依照國際財務報導準則第15號之過渡規定選擇不重編比較期間。

15. 退款負債

| | 107.12.31 | 106.12.31(註) |
|------|-----------------|--------------|
| 退款負債 | <u>\$12,300</u> | |

註：本公司自民國一〇七年一月一日起採用國際財務報導準則第15號規定，依照國際財務報導準則第15號之過渡規定選擇不重編比較期間。

16. 長期借款

民國一〇七及一〇六年十二月三十一日長期借款明細如下：

| 債權人 | 借款性質 | 到期年度 | 借款金額 | 償還辦法 |
|----------|------|------------|--------------------|------|
| | | | 107.12.31 | |
| 兆豐國際商業銀行 | 信用借款 | 110.09.05- | 1,365,625 | 註 1 |
| — 蘭雅分行 | | 111.07.05 | | |
| 上海商業儲蓄銀行 | 信用借款 | 110.04.23 | 600,000 | 註 2 |
| — 中壢分行 | | | | |
| 渣打國際商業銀行 | 信用借款 | 110.9.28 | 600,000 | 註 3 |
| — 新屋分行 | | | | |
| 合 計 | | | <u>2,565,625</u> | |
| 減：一年內到期 | | | <u>(567,500)</u> | |
| 一年以上到期 | | | <u>\$1,998,125</u> | |

| 債權人 | 借款性質 | 到期年度 | 借款金額 | 償還辦法 |
|----------|------|------------|--------------------|------|
| | | | 106.12.31 | |
| 兆豐國際商業銀行 | 信用借款 | 107.08.12- | \$1,655,712 | 註 1 |
| — 蘭雅分行 | | 110.09.05 | | |
| 減：一年內到期 | | | <u>(290,087)</u> | |
| 一年以上到期 | | | <u>\$1,365,625</u> | |

註 1：依各筆借款動撥日起，貸款期限五年，寬限期一年(四期)，利息按月繳付，寬限期滿後以三個月為一期，分十六期平均攤還本金。

註 2：依各筆動支日起每三個月為一期，寬限期一年(四期)，其餘分八期平均攤還。

註 3：自首動日起寬限期為十八個月，屆滿十八個月之日為第一期，其後以每六個月為一期，分四期平均攤還本金。

(1)民國一〇七及一〇六年十二月三十一日長期借款之利率區間分別為1.074%~1.15%及1.022% ~2.37%。

17.其他非流動負債

| | 107.12.31 | 106.12.31 |
|---------|-----------------|-----------------|
| 應計退休金負債 | \$25,156 | \$25,962 |
| 存入保證金 | - | 2,000 |
| 合 計 | <u>\$25,156</u> | <u>\$27,962</u> |

18.退職後福利計畫

確定提撥計畫

本公司依「勞工退休金條例」訂定之員工退休辦法係屬確定提撥計畫。依該條例規定，本公司每月負擔之勞工退休金提撥率，不得低於員工每月薪資百分之六。本公司業已依照該條例訂定之員工退休辦法，每月依員工薪資百分之六提撥至勞工保險局之個人退休金帳戶。

本公司民國一〇七及一〇六年度認列確定提撥計畫之費用金額分別為110,906仟元及99,604仟元。

確定福利計畫

本公司依「勞動基準法」訂定之員工退休金辦法係屬確定福利計畫，員工退休金之支付係根據服務年資之基數及核准其退休時一個月平均工資計算。十五年以內(含)的服務年資滿一年給與兩個基數，超過十五年之服務年資每滿一年給與一個基數，惟基數累積最高以45個基數為限。本公司依勞動基準法規定按月就薪資總額2%提撥退休金基金，以勞工退休準備金監督委員會名義專戶儲存於臺灣銀行之專戶。另，本公司於每年年度終了前，估算前述勞工退休準備金專戶餘額，若該餘額不足給付次一年度內預估符合退休條件之勞工依前述計算之退休金數額者，將於次年度三月底前一次提撥其差額。

由勞動部依據勞工退休基金收支保管及運用辦法進行資產配置，基金之投資以自行經營及委託經營方式，兼採主動與被動式管理之中長期投資策略進行投資。考量市場、信用、流動性等風險，勞動部設定基金風險限額與控管計畫，使在不過度承擔風險下有足夠彈性達成目標報酬。該基金之運用，其每年決算分配之最低收益，不得低於依當地銀行二年定期存款計算之收益，若有不足，則經主管機關准後由國庫補足。因本公司無權參與該基金之運作及管理，故無法依國際會計準則第19號第142段規定揭露計畫資產公允價值之分類。截至民國一〇七年十二月三十一日，本公司之確定福利計畫預期於下一年度提撥4,591仟元。

截至民國一〇七及一〇六年十二月三十一日，本公司之確定福利計畫預期於民國一二六年及一二六年期到。

景碩科技股份有限公司個體財務報表附註(續)
(金額除另予註明外，均以新台幣仟元為單位)

下表彙整確定福利計畫認列至損益之成本：

| | 107年度 | 106年度 |
|-----------------|-------|-------|
| 當期服務成本 | \$58 | \$135 |
| 淨確定福利負債(資產)之淨利息 | 415 | 558 |
| 前期服務成本 | - | - |
| 清償 | - | - |
| 合 計 | \$473 | \$693 |

確定福利義務現值及計畫資產公允價值之調節如下：

| | 107.12.31 | 106.12.31 | 106.01.01 |
|---------------------|-----------|-----------|-----------|
| 確定福利義務現值 | \$135,711 | \$129,761 | \$130,404 |
| 計畫資產之公允價值 | (110,555) | (103,799) | (99,395) |
| 其他非流動負債-淨確定福利負債之帳列數 | \$25,156 | \$25,962 | \$31,009 |

淨確定福利負債(資產)之調節：

| | 確定福利義務現值 | 計畫資產公允價值 | 淨確定福利負債(資產) |
|-----------------|-----------|------------|-------------|
| 106.01.01 | \$130,404 | \$(99,395) | \$31,009 |
| 當期服務成本 | 135 | - | 135 |
| 利息費用(收入) | 2,347 | (1,789) | 558 |
| 前期服務成本及清償損益 | - | - | - |
| 小計 | 2,482 | (1,789) | 693 |
| 確定福利負債/資產再衡量數： | | | |
| 人口統計假設變動產生之精算損益 | 2,109 | - | 2,109 |
| 財務假設變動產生之精算損益 | 4,902 | - | 4,902 |
| 經驗調整 | (8,789) | 774 | (8,015) |
| 確定福利資產再衡量數 | - | - | - |
| 小計 | (1,778) | 774 | (1,004) |
| 支付之福利 | (1,347) | 1,347 | - |
| 雇主提撥數 | - | (4,736) | (4,736) |
| 匯率變動之影響 | - | - | - |
| 106.12.31 | 129,761 | (103,799) | 25,962 |
| 當期服務成本 | 58 | - | 58 |
| 利息費用(收入) | 2,076 | (1,661) | 415 |
| 前期服務成本及清償損益 | - | - | - |
| 小計 | 2,134 | (1,661) | 473 |

景碩科技股份有限公司個體財務報表附註(續)
(金額除另予註明外，均以新台幣仟元為單位)

確定福利負債/資產再衡量數：

| | | | |
|-----------------|-----------|-------------|----------|
| 人口統計假設變動產生之精算損益 | (1,931) | - | (1,931) |
| 財務假設變動產生之精算損益 | 10,044 | - | 10,044 |
| 經驗調整 | (2,324) | (2,477) | (4,801) |
| 確定福利資產再衡量數 | - | - | - |
| 小計 | 5,789 | (2,477) | 3,312 |
| 支付之福利 | (1,973) | 1,973 | - |
| 雇主提撥數 | - | (4,591) | (4,591) |
| 匯率變動之影響 | - | - | - |
| 107.12.31 | \$135,711 | \$(110,555) | \$25,156 |

下列主要假設係用以決定本公司之確定福利計畫：

| | 107.12.31 | 106.12.31 |
|---------|-----------|-----------|
| 折現率 | 1.20% | 1.60% |
| 預期薪資增加率 | 3.00% | 3.00% |

每一重大精算假設之敏感度分析：

| | 107年度 | | 106年度 | |
|------------|--------------|--------------|--------------|--------------|
| | 確定福利 義務增加 | 確定福利 義務減少 | 確定福利 義務增加 | 確定福利 義務減少 |
| 折現率增加0.5% | \$- | \$(12,261) | \$- | \$(12,019) |
| 折現率減少0.5% | 13,713 | - | 13,482 | - |
| 預期薪資增加0.5% | 13,391 | - | 13,220 | - |
| 預期薪資減少0.5% | - | (12,114) | - | (11,919) |

進行前述敏感度分析時係假設其他假設不變之情況下，單一精算假設(例如：折現率或預期薪資)發生合理可能之變動時，對確定福利義務可能產生之影響進行分析。由於部分精算假設相互有關，實務上甚少僅有單一精算假設發生變動，故此分析有其限制。

本期敏感度分析所使用之方法與假設與前期並無不同。

19.權益

(1)普通股

截至民國一〇七及一〇六年十二月三十一日止，本公司額定股本均為5,500,000仟元，每股面額10元，分為550,000仟股；另截至民國一〇七及一〇六年十二月三十一日止，業已發行股本分別為4,508,410仟元及4,460,000仟元，分別為450,841仟股及446,000仟股。每股享有一表決權及收取股利之權利。

景碩科技股份有限公司個體財務報表附註(續)
(金額除另予註明外，均以新台幣仟元為單位)

本公司於民國一〇七年一月二十九日經董事會及民國一〇七年五月二十九日股東常會決議發行限制員工權利新股增資5,500,000股，業經金融監督管理委員會民國一〇七年七月十日金管證發字第1070324628號函准予申報生效，並以民國一〇七年八月二十八日為增資基準日，增資後額定股本為5,500,000仟元，業已發行450,841仟股，實收資本為4,508,410仟元。

本公司民國一〇七年十二月三十一日限制員工權利股票失效，收回尚待註銷之股票計74仟股。

(2)資本公積

| | 107.12.31 | 106.12.31 |
|-----------------------|--------------------|--------------------|
| 發行溢價 | \$5,887,857 | \$5,850,000 |
| 實際取得或處分子公司股權價格與帳面金額差額 | 50,925 | 50,925 |
| 認列對子公司所有權益變動 | 38,894 | 38,894 |
| 未按持股比例認購投資關聯企業新股 | 7,484 | 7,484 |
| 投資關聯企業之員工認股權 | - | 845 |
| 股份基礎給付 | 8,371 | 8,371 |
| 限制員工權利股票 | 147,411 | - |
| 合 計 | <u>\$6,140,942</u> | <u>\$5,956,519</u> |

依法令規定，資本公積除填補公司虧損外，不得使用，公司無虧損時，超過票面金額發行股票所得之溢額及受領贈與之所得產生之資本公積，每年得以實收資本之一定比率為限撥充資本，前述資本公積亦得按股東原有股份之比例以現金分配。另因長期股權投資所產生之資本公積，不得作為任何用途。

(3)庫藏股票

本公司民國一〇六年十二月三十一日並無持有庫藏股之情形，而民國一〇七年十二月三十一日持有庫藏股票餘額為738仟元，股數為74仟股。

本公司民國一〇七及一〇六年一月一日至十二月三十一日庫藏股之增減變動情形如下：

| 收回原因 | 期初股數 | 本期增加 | 本期減少 | 期末股數 |
|----------------------------|------|-------|------|-------|
| <u>107.01.01~107.12.31</u> | | | | |
| 限制員工權利新股失效收回 | -仟股 | 74 仟股 | -仟股 | 74 仟股 |

景碩科技股份有限公司個體財務報表附註(續)
(金額除另予註明外，均以新台幣仟元為單位)

| 收回原因 | 期初股數 | 本期增加 | 本期減少 | 期末股數 |
|----------------------------|--------|------|--------|------|
| <u>106.01.01~106.12.31</u> | | | | |
| 轉讓股份予員工 | 550 仟股 | -仟股 | 550 仟股 | -仟股 |

本公司依「第二次買回股份轉讓員工辦法」將買回之庫藏股計550仟股轉讓予員工，並以民國一〇六年九月二十二日為本次庫藏股轉讓與員工之認股基準日。

證券交易法規定公司買回已發行在外股份之數量比例，不得超過公司已發行股份總數百分之十，收買股份之總金額，不得逾保留盈餘加計發行股份溢價及已實現之資本公積之金額。若以民國一〇七年十二月三十一日為計算基礎，買回股數最高上限為45,084仟股，收買股份金額最高上限為23,147,072仟元。

本公司買回之庫藏股票係依證券交易法規定持有，依法不得質押；於未轉讓前，不得享有股東權利。

(4) 盈餘分派及股利政策

A. 盈餘分配

依本公司章程規定，年度決算如有盈餘，依下列順序分派之：

- A. 提繳稅捐。
- B. 彌補虧損。
- C. 提存百分之十為法定盈餘公積，但法定盈餘公積已達本公司資本總額時，不在此限。
- D. 其他依法令規定或依主管機關命令提列或迴轉特別盈餘公積。
- E. 扣除前項餘額後加計以前年度累積未分配盈餘，由董事會擬具分配議案，提請股東會決議分派股東紅利。

B. 股利政策

本公司所處產業環境多變，為考量長期財務規劃及滿足股東對現金流入之需要，以穩健平衡為股利發放政策，每年發放之現金股利不得低於現金及股票股利合計數之百分之十。

C. 法定盈餘公積

依公司法規定，法定盈餘公積應提撥至其總額已達資本總額為止。法定盈餘公積得彌補虧損。公司無虧損時，得以法定盈餘公積超過實收資本額百分之二十五之部分按股東原有股份之比例發放新股或現金。

D. 特別盈餘公積

採用國際財務報導準則後，依金管會於民國一〇一年四月六日發布之金管證發字第 1010012865 號函令規定，首次採用國際財務報導準則時，帳列未實現重估增值及累積換算調整數利益於轉換日因選擇採用國際財務報導準則第 1 號「首次採用國際財務報導準則」豁免項目而轉入保留盈餘部分，提列相同數額之特別盈餘公積。開始採用國際財務報導準則編製財務報告後，於分派可分配盈餘時，就首次採用國際財務報導準則時已提列特別盈餘公積之餘額與其他權益減項淨額之差額補提列特別盈餘公積。嗣後其他股東權益減項餘額有迴轉時，得就迴轉部分分派盈餘。

本公司並無因首次採用國際會計準則而需提列特別盈餘公積之情事。

E. 本公司於民國一〇八年二月十八日及民國一〇七年五月二十九日之董事會及股東常會，分別擬議及決議民國一〇七及一〇六年度盈餘指撥及分配案及每股股利，列示如下：

| | 盈餘指撥及分配案 | | 每股股利(元) | |
|-----------|------------------|------------------|---------|--------|
| | 107 年度 | 106 年度 | 107 年度 | 106 年度 |
| 法定盈餘公積 | \$34,949 | \$49,167 | | |
| 特別盈餘公積之提列 | 22,706 | 77,064 | | |
| 普通股現金股利 | 676,261 | 669,000 | 1.50 | 1.50 |
| 合 計 | <u>\$733,916</u> | <u>\$795,231</u> | | |

有關員工酬勞及董事酬勞估列基礎及認列金額之相關資訊請詳附註六.24。

20. 股份基礎給付計畫

本公司員工股份基礎給付計畫

(1) 本公司於民國一〇六年九月二十二日依「第二次買回股份轉讓員工辦法」將550仟股庫藏股轉讓予員工，每股轉讓價格為新台幣59.79元。

認股權依據給與日進行公允價值之評價。

股份基礎給付計畫相關之資訊如下：

| 認股權證給與日 | 發行單位總數(股) | 每股執行價格 |
|-----------|-----------|--------|
| 106年9月22日 | 550,000 | 59.79元 |

景碩科技股份有限公司個體財務報表附註(續)
(金額除另予註明外，均以新台幣仟元為單位)

上述股份基礎給付之公允價值之採用Black—Scholes選擇權評價模型，其模型假設如下：

| | <u>庫藏股讓與員工</u> |
|-------------|----------------|
| 履約價格 | 59.79元 |
| 衡量日標的市價(每股) | 75.2元 |
| 預期價格波動率(%) | 25.26% |
| 無風險利率(%) | 0.6% |
| 預期股利率(%) | -% |
| 預期存續期間 | 0.032877年 |
| 公允價值 | 15.4元 |

庫藏股轉讓員工計畫之詳細資訊如下：

| | <u>民國一〇六年度</u> | |
|-----------------|---------------------|---------------------|
| | 流通在外數 量 (仟單位) | 加權平均 執行價格 (元) |
| 1月1日流通在外認股選擇權 | - | \$- |
| 本期給與認股選擇權 | 550 | 59.79 |
| 本期執行認股選擇權 | (550) | (59.79) |
| 12月31日流通在外認股選擇權 | - | \$- |

| | |
|----------------------------|------|
| 本期給與之認股選擇權之 加權平均公允價值(元) | 15.4 |
|----------------------------|------|

(2)本集團認列員工股份基礎給付計畫之費用如下：

| | <u>民國一〇六年度</u> |
|------------------------------------|----------------|
| 因股份基礎給付交易而認列之費用 (均屬權益交割之股份基礎給付) | <u>\$8,371</u> |

酬勞性限制員工權利新股計畫

- (1) 本公司於民國一〇七年五月二十九日經股東會決議通過發行限制員工權利新股5,500仟股，授予對象以本公司符合特定條件之員工為限，並業已向金管會證券期貨局申報生效，於民國一〇七年七月三十日經董事會決議發行股數為4,947仟股，並訂定增資基準日為民國一〇七年八月二十八日，實際增資發行新股總數為4,841仟股，給與日之股價為每股49.1元。

獲配上述限制員工權利新股之員工得以新台幣 10 元認購所獲配之股份，並自認購日起既得條件如下：

| 既得條件 | 既得股份比例 |
|-----------------|--------|
| 自給與日起算，屆滿 1 個月時 | 20% |
| 民國一〇八年四月二十五日 | 20% |
| 民國一〇八年九月二十五日 | 15% |
| 民國一〇九年四月二十五日 | 15% |
| 民國一〇九年九月二十五日 | 15% |
| 民國一一〇年四月二十五日 | 15% |

員工獲配新股後未達既得條件前受限制之權利如下：

- A. 員工將認購之限制員工權利新股交付信託，在未達既得條件前，不得出售、質押、轉讓、贈與他人、設定負擔，或作其他方式之處分。
- B. 限制員工權利新股發行後，應立即將之交付信託且於既得條件未成就前，不得以任何理由或方式向受託人請求返還限制員工權利新股。
- C. 既得期間該限制員工權利新股可參與配股與配息。
- D. 股東會表決權及選舉權：由交付信託保管機關依相關法令規定執行之。

民國一〇七年八月二十八日增資發行限制員工權利新股4,841仟股，產生資本公積一限制員工權利184,530仟元。另本公司截至民國一〇七年十二月三十一日限制員工權利新股失效收回普通股74仟股，並增加資本公積738仟元。截至民國一〇七年十二月三十一日，員工未賺得酬勞餘額為102,973仟元。

(2)本公司認列員工股份基礎給付計畫之費用如下：

| | |
|-----------------|----------|
| | 民國一〇七年度 |
| 因股份基礎給付交易而 | |
| 認列之費用 | \$82,525 |
| (均屬權益交割之股份基礎給付) | |

(3)本公司於民國一〇七年度並未對股份基礎給付計畫作任何取消或修改。

21.營業收入

| | 民國一〇七年度 (註) | 民國一〇六年度 |
|---------|---------------------|---------------------|
| 客戶合約之收入 | | |
| 商品銷售收入 | \$16,849,041 | \$16,158,146 |
| 其他營業收入 | 378,990 | 127,888 |
| 合 計 | <u>\$17,228,031</u> | <u>\$16,286,034</u> |

註：本公司自民國一〇七年一月一日起採用國際財務報導準則第15號規定處理客戶合約之收入，並選擇於民國一〇七年一月一日認列初次適用之累積影響數。

本公司自民國一〇七年一月一日起採用國際財務報導準則第15號規定處理客戶合約之收入，民國一〇七年度與客戶合約之收入相關資訊如下：

(1)收入細分

| | 載板部門 |
|----------------------------|---------------------|
| <u>107.01.01-107.12.31</u> | |
| 銷售商品 | <u>\$17,228,031</u> |
| 收入認列時點： | |
| 於某一時點 | <u>\$17,228,031</u> |

(2)合約餘額

A.合約負債—流動

| | 期初餘額 | 期末餘額 | 差異數 |
|------|----------------|----------------|------------------|
| 銷售商品 | <u>\$2,386</u> | <u>\$1,082</u> | <u>\$(1,304)</u> |

本公司民國一〇七年一月一日至十二月三十一日合約負債餘額減少係因部分履約義務已滿足，並於本期認列為收入。

22.預期信用減損損失(利益)

| | 民國一〇七年度 | 民國一〇六年度(註) |
|---------------|----------------|------------|
| 營業費用—預期信用減損損失 | | |
| 應收帳款 | <u>\$3,782</u> | |

景碩科技股份有限公司個體財務報表附註(續)
(金額除另予註明外，均以新台幣仟元為單位)

註：本公司自民國一〇七年一月一日起採用國際財務報導準則第9號規定，依照國際財務報導準則第9號之過渡規定選擇不重編比較期間。

與信用風險相關資訊請詳附註十二。

本公司部分應收款項因讓售而除列並轉列其他應收款者，主要以交易對方金融機構12個月預期信用損失衡量備抵損失金額。截至民國一〇七年十二月三十一日止，上述其他應收款並無逾期情事，且該等金融機構均為國內信用良好者，本公司經評估其預期信用損失金額極微。

本公司之應收款項(包含應收票據及應收帳款)皆採存續期間預期信用損失金額衡量備抵損失，於民國一〇七年十二月三十一日評估備抵損失金額之相關說明如下：

(1)應收款項則考量交易對手信用等級、區域及產業等因素區分群組，並採用準備矩陣衡量備抵損失，相關資訊如下：

| | 未逾期 | 逾期天數 | | | | 合 計 |
|------------|-------------|-----------|----------|--------|---------|-------------|
| | (註) | 30天內 | 31-60天 | 61-90天 | 91-120天 | |
| 總帳面金額 | \$2,386,712 | \$345,420 | \$60,564 | \$323 | \$- | \$2,793,019 |
| 損失率 | -% | 5% | 15% | 30% | 50% | |
| 存續期間預期信用損失 | - | (17,271) | (9,084) | (97) | - | (26,452) |
| 帳面價值 | \$2,386,712 | \$328,149 | \$51,480 | \$226 | \$- | \$2,766,567 |

註：本公司之應收票據皆屬未逾期。

(2)本公司民國一〇七年度之應收票據及應收帳款之備抵損失變動資訊如下：

| | 應收票據 | 應收帳款 |
|----------------------|------|----------|
| 期初餘額(依照國際會計準則第39號規定) | \$- | \$22,670 |
| 本期增加金額 | - | 3,782 |
| 匯率影響數 | - | - |
| 期末餘額 | \$- | \$26,452 |

23.營業租賃

(1)本公司為出租人

本公司簽訂廠房租賃合約，其平均年限為一至三年。

景碩科技股份有限公司個體財務報表附註(續)
(金額除另予註明外，均以新台幣仟元為單位)

依據不可取消之營業租賃合約，民國一〇七及一〇六年十二月三十一日承租人之未來最低租賃給付總額如下：

| | 107.12.31 | 106.12.31 |
|------------|-----------------|-----------------|
| 不超過一年 | \$35,316 | \$42,379 |
| 超過一年但不超過五年 | - | 35,316 |
| 合 計 | <u>\$35,316</u> | <u>\$77,695</u> |

本公司民國一〇七及一〇六年度認列為收益之租金分別為45,364仟元及40,264仟元。

(2)營業租賃—本公司為承租人

依據不可取消之營業租賃合約，民國一〇七及一〇六年十二月三十一日之未來最低租賃給付總額如下：

| | 107.12.31 | 106.12.31 |
|------------|-----------------|-----------------|
| 不超過一年 | \$5,605 | \$14,241 |
| 超過一年但不超過五年 | 5,622 | 2,379 |
| 合 計 | <u>\$11,227</u> | <u>\$16,620</u> |

營業租賃認列之費用如下：

| | 一〇七年度 | 一〇六年度 |
|--------|-----------------|-----------------|
| 最低租賃給付 | <u>\$15,752</u> | <u>\$25,655</u> |

24.員工福利、折舊及攤銷費用功能別彙總表如下：

| 功能別 性質別 | 民國一〇七年度 | | | 民國一〇六年度 | | |
|------------|-------------|-------------|-------------|-------------|-------------|-------------|
| | 屬於營業 成本者 | 屬於營業 費用者 | 合計 | 屬於營業 成本者 | 屬於營業 費用者 | 合計 |
| 員工福利費用 | | | | | | |
| 薪資費用 | \$2,421,081 | \$400,377 | \$2,821,458 | \$2,028,176 | \$443,769 | \$2,471,945 |
| 勞健保費用 | 222,349 | 40,201 | 262,550 | 191,800 | 42,039 | 233,839 |
| 退休金費用 | 90,093 | 21,286 | 111,379 | 78,609 | 21,688 | 100,297 |
| 董事酬金 | - | 3,592 | 3,592 | - | 5,152 | 5,152 |
| 其他員工福利費用 | 134,100 | 32,661 | 166,761 | 115,784 | 29,505 | 145,289 |
| 折舊費用 | 2,603,486 | 371,478 | 2,974,964 | 1,794,086 | 549,513 | 2,343,599 |
| 攤銷費用 | - | 18,663 | 18,663 | - | 23,069 | 23,069 |

註：本公司截至民國一〇七及一〇六年十二月三十一日止，員工人數分別為5,049人及4,849人，其中未兼任員工之董事人數皆為6人。

依本公司章程規定年度如有獲利，應提撥不低於百分之十為員工酬勞及不高於百分之一為董事酬勞。但尚有累積虧損時，應預先保留彌補數額。前述員工酬勞以股票或現金為之，應由董事會以董事三分之二以上之出席及出席董事過半數同意之決議行之，並報告股東會。有關董事會通過之員工酬勞及董事酬勞相關資訊，請至臺灣證券交易所之「公開資訊觀測站」查詢。

本公司民國一〇七年度依獲利狀況，分別以不低於百分之十及不高於百分之一估列員工酬勞及董事酬勞，民國一〇七年度認列員工酬勞及董事酬勞金額分別為55,074仟元及3,352仟元；民國一〇六年度認列員工酬勞及董事酬勞估列金額分別為80,693仟元及4,912仟元，其估列基礎係以當年度獲利狀況分派，前述金額帳列於薪資費用項下。若董事會決議以股票發放員工酬勞，則以董事會決議日前一日收盤價作為配發股票股數之計算基礎，如估列數與董事會決議實際配發金額有差異時，則列為次年度之損益。

本公司於一〇八年二月十八日董事會決議以現金發放民國一〇七年度員工酬勞及董事酬勞分別為55,074仟元及3,352仟元。

本公司民國一〇七年度實際配發員工酬勞與董事酬勞金額與民國一〇七年度財務報告以費用列帳之金額並無重大差異。

本公司於民國一〇七年一月二十九日董事會決議以現金發放民國一〇六年度員工酬勞及董事酬勞分別為80,693仟元及4,912仟元。

本公司民國一〇六年度實際配發員工酬勞與董事酬勞金額與民國一〇六年度財務報告以費用列帳之金額並無重大差異。

25.營業外收入及支出

(1)其他收入

| | 民國一〇七年度 | 民國一〇六年度 |
|--------------|-----------|-----------|
| 利息收入 | 註 | \$52,634 |
| 攤銷後成本衡量之金融資產 | | |
| 利息收入 | \$47,973 | 註 |
| 其他收入－應收帳款備抵呆 | | |
| 帳迴轉利益(損失) | - | 29,010 |
| 其他收入－其他 | 157,728 | 117,438 |
| 合 計 | \$205,701 | \$199,082 |

景碩科技股份有限公司個體財務報表附註(續)
(金額除另予註明外，均以新台幣仟元為單位)

註：本公司自民國一〇七年一月一日起採用國際財務報導準則第9號規定，依照國際財務報導準則第9號之過渡規定選擇不重編比較期間。

(2)其他利益及損失

| | 民國一〇七年度 | 民國一〇六年度 |
|-----------------------------|-----------------|-----------------|
| 處分不動產、廠房及設備 利益(損失) | \$724 | \$(4,092) |
| 淨外幣兌換利益 | 5,197 | 28,247 |
| 透過損益按公允價值衡量 之金融資產評價利益(註) | 5,200 | 6,700 |
| 減損迴轉利益 | - | 17,100 |
| 其他支出 | (652) | (2,580) |
| 合 計 | <u>\$10,469</u> | <u>\$45,375</u> |

註：民國一〇七年度為強制透過損益按公允價值衡量之金融資產所產生，民國一〇六年度為持有供交易之金融資產所產生。

(3)財務成本

| | 民國一〇七年度 | 民國一〇六年度 |
|---------|-----------------|-----------------|
| 銀行借款之利息 | <u>\$64,432</u> | <u>\$39,078</u> |

26.其他綜合損益組成部分

民國一〇七年度其他綜合損益組成部分如下：

| | 當期產生 | 當期重分類 調整 | 小 計 | 所得稅利 益(費用) | 稅後金額 |
|---------------------------------------|--------------------|-------------|--------------------|---------------|--------------------|
| 不重分類至損益之項目： | | | | | |
| 確定福利計畫之精算損失 | \$(3,312) | \$- | \$(3,312) | \$- | \$(3,312) |
| 後續可能重分類至損益之項目： | | | | | |
| 採用權益法認列之子公司、關 聯企業及合資之其他綜合損 益之份額 | | | | | |
| 國外營運機構財務報表換算 兌換差額 | (22,706) | - | (22,706) | - | (22,706) |
| 本期其他綜合損益合計 | <u>\$ (26,018)</u> | <u>\$-</u> | <u>\$ (26,018)</u> | <u>\$-</u> | <u>\$ (26,018)</u> |

景碩科技股份有限公司個體財務報表附註(續)
(金額除另予註明外，均以新台幣仟元為單位)

民國一〇六年度其他綜合損益組成部分如下：

| | 當期產生 | 當期重分類 調整 | 小 計 | 所得稅利 益(費用) | 稅後金額 |
|---------------------------------------|--------------------|-------------|--------------------|---------------|--------------------|
| 不重分類至損益之項目： | | | | | |
| 確定福利計畫之精算損失 | \$1,004 | \$- | \$1,004 | \$- | \$1,004 |
| 後續可能重分類至損益之項目： | | | | | |
| 採用權益法認列之子公司、 關聯企業及合資之其他綜 合損益之份額 | | | | | |
| 國外營運機構財務報表換 算兌換差額 | (77,064) | - | (77,064) | - | (77,064) |
| 本期其他綜合損益合計 | <u>\$ (76,060)</u> | <u>\$-</u> | <u>\$ (76,060)</u> | <u>\$</u> | <u>\$ (76,060)</u> |

27. 所得稅

依民國一〇七年二月七日公布之所得稅法修正條文，本公司自民國一〇七年度起適用之營利事業所得稅稅率由17%改為20%，未分配盈餘加徵營利事業所得稅稅率由10%改為5%。

(1) 民國一〇七及一〇六年度所得稅費用(利益)主要組成如下：

認列於損益之所得稅

| | 民國一〇七年度 | 民國一〇六年度 |
|-------------------------------|-----------------|------------------|
| 當期所得稅費用(利益)： | | |
| 當期應付所得稅 | \$72,943 | \$259,537 |
| 以前年度之當期所得稅於本期 調整之 | (121,226) | (13,354) |
| 遞延所得稅費用(利益)： | | |
| 與暫時性差異之原始產生及其 迴轉有關之遞延所得稅費用 | 142,510 | (120,731) |
| 與稅率變動或新稅目課徵有關 之遞延所得稅 | (21,244) | - |
| 所得稅費用 | <u>\$72,983</u> | <u>\$125,452</u> |

景碩科技股份有限公司個體財務報表附註(續)
(金額除另予註明外，均以新台幣仟元為單位)

(2)認列於其他綜合損益之所得稅

| | 民國一〇七年度 | 民國一〇六年度 |
|-------------------|---------|---------|
| 遞延所得稅費用(利益)： | | |
| 國外營運機構財務報表換算之兌換差額 | \$- | \$- |

(3)所得稅費用與會計利潤乘以所適用所得稅率之金額調節如下：

| | 民國一〇七年度 | 民國一〇六年度 |
|---|-----------|-----------|
| 來自於繼續營業單位之稅前淨利 | \$422,468 | \$617,128 |
| 按相關國家所得所適用之國內稅率計算之稅額(民國一〇七及一〇六年度分別為20%及17%) | \$84,494 | \$104,912 |
| 未分配盈餘加徵營利事業所得稅(民國一〇七及一〇六年度均為10%) | - | 67,241 |
| 免稅收益之所得稅影響數 | (20,892) | (6,980) |
| 遞延所得稅資產/負債之所得稅影響數 | 31,397 | (26,367) |
| 以前年度之當期所得稅於本年度調整 | (22,016) | (13,354) |
| 認列於損益之所得稅費用合計 | \$72,983 | \$125,452 |

(4)與下列項目有關之遞延所得稅資產(負債)餘額：

民國一〇七年度

| | 期初餘額 | 認列於損益 | 稅率變動影響數 | 認列於其他綜合損益 | 期末餘額 |
|----------------|-----------|-------------|----------|-----------|---------|
| 暫時性差異 | | | | | |
| 持有農地預付土地增值稅 | \$9,593 | \$- | \$- | \$- | \$9,593 |
| 存貨跌價及呆滯損失 | 121,226 | (142,619) | 21,393 | - | - |
| 兌換(利益)損失 | (846) | 109 | (149) | - | (886) |
| 遞延所得稅(費用)/利益 | | \$(142,510) | \$21,244 | \$- | |
| 遞延所得稅資產/(負債)淨額 | \$129,973 | | | | \$8,707 |
| 表達於資產負債表之資訊如下： | | | | | |
| 遞延所得稅資產 | \$130,819 | | | | \$9,593 |
| 遞延所得稅負債 | \$(846) | | | | \$(886) |

民國一〇六年度

| | 期初餘額 | 認列於 損益 | 認列於 其他綜 合損益 | 期末餘額 |
|----------------|---------|-----------|-------------------|-----------|
| 暫時性差異 | | | | |
| 持有農地預付土地增值稅 | \$9,593 | \$- | \$- | \$9,593 |
| 存貨跌價及呆滯損失 | - | 121,226 | - | 121,226 |
| 兌換(利益)損失 | (351) | (495) | - | (846) |
| 遞延所得稅(費用)/利益 | | \$120,731 | \$- | |
| 遞延所得稅資產/(負債)淨額 | \$9,242 | | | \$129,973 |
| 表達於資產負債表之資訊如下： | | | | |
| 遞延所得稅資產 | \$9,593 | | | \$130,819 |
| 遞延所得稅負債 | \$(351) | | | \$(846) |

(5)未認列之遞延所得稅資產

截至民國一〇七及一〇六年十二月三十一日止，本公司未認列之遞延所得稅資產金額合計分別為755,316仟元及494,231仟元。

(6)截至民國一〇七年十二月三十一日止，本公司之營利事業所得稅計算申報核定至民國一〇四年度，而民國一〇三年度尚在審理中。

28.每股盈餘

基本每股盈餘金額之計算，係以當期歸屬於母公司普通股持有人之淨利除以當期流通在外之普通股加權平均股數。

稀釋每股盈餘金額之計算，係以當期歸屬於本公司普通股持有人之淨利除以當期流通在外之普通股加權平均股數加上所有具稀釋作用之潛在普通股轉換為普通股時將發行之加權平均普通股股數。

(1)基本每股盈餘

| | 民國一〇七年度 | 民國一〇六年度 |
|--------------------------|-----------|------------|
| 本期淨利(仟元) | \$349,485 | \$ 491,676 |
| 基本每股盈餘之普通股加權平均 股數(仟股) | 446,255 | 446,000 |
| 基本每股盈餘(元) | \$0.78 | \$1.10 |

(2)稀釋每股盈餘

| | 民國一〇七年度 | 民國一〇六年度 |
|------------------------|-----------|-----------|
| 本期淨利(仟元) | \$349,485 | \$491,676 |
| 經調整稀釋效果後本期淨利(仟元) | \$349,485 | \$491,676 |
| 基本每股盈餘之普通股加權平均股數(仟股) | 446,255 | 446,000 |
| 稀釋效果： | | |
| 員工酬勞一股票(仟股) | 1,779 | 1,932 |
| 限制型員工新股(仟股) | 362 | - |
| 經調整稀釋效果後之普通股加權平均股數(仟股) | 448,396 | 447,932 |
| 稀釋每股盈餘(元) | \$0.78 | \$1.10 |

於報導期間後至財務報表通過發布前，並無任何重大改變期末流通在外普通股或潛在普通股股數之其他交易。

七、關係人交易

1. 於財務報導期間內與本集團有交易之關係人如下：

關係人名稱及關係

| 關係人名稱 | 與本集團之關係 |
|--|-----------|
| 和碩聯合科技股份有限公司 | 最終母公司 |
| 復揚科技股份有限公司 | 本公司之關聯企業 |
| 海華科技股份有限公司 | 本公司之其他關係人 |
| AzureWave Technologies (Shanghai) Inc. | 本公司之其他關係人 |
| PEGATRON JAPAN INC | 本公司之其他關係人 |
| 名碩電腦(蘇州)有限公司 | 本公司之其他關係人 |
| 昌碩科技(上海)有限公司 | 本公司之其他關係人 |

2.與關係人間之重大交易事項

(1)銷貨

| | 民國一〇七年度 | 民國一〇六年度 |
|-------|-----------------|-----------------|
| 最終母公司 | \$- | \$5,811 |
| 子公司 | 18,659 | 62,199 |
| 其他關係人 | 4,302 | 5,395 |
| 合 計 | <u>\$22,961</u> | <u>\$73,405</u> |

民國一〇七及一〇六年度銷貨予關係人價格與一般客戶相當，收款條件與一般客戶收款條件均為月結 30~90 天電匯收款。

(2)進貨

| | 民國一〇七年度 | 民國一〇六年度 |
|------|--------------------|--------------------|
| 子公司 | \$2,228,772 | \$2,271,629 |
| 關聯企業 | - | 69,658 |
| 合 計 | <u>\$2,228,772</u> | <u>\$2,341,287</u> |

民國一〇七及一〇六年度向關係人進貨產品規格與其他廠商不同，故其交易價格無法比較，至於對關係人之付款條件為月結 30 天付款，而對一般廠商付款條件則約為月結 30~90 天電匯付款。

(3)本公司民國一〇七及一〇六年度委託子公司提供業務推廣服務而認列之佣金費用分別為40,794仟元及40,802仟元。

(4)本公司民國一〇七及一〇六年度委託子公司提供代辦差旅而認列之差旅費分別為201仟元及115仟元。

(5)本公司民國一〇七及一〇六年度委託子公司加工之加工費分別為52仟元及289仟元。

(6)本公司民國一〇七及一〇六年度為子公司提供技術勞務而收取管理費用分別為2,374仟元及3,321仟元，帳列其他收入項下。

(7)另本公司民國一〇七及一〇六年度因最終母公司提供服務而認列之營業費用(含稅)分別為3,992仟元及3,794仟元。

另本公司一〇六年度因其他關係人提供服務而認列之其他收入為 259 仟元。

另本公司民國一〇七及一〇六年度因委託關聯企業維護廠房而認列之營業費用分別為 2,612 仟元及 2,285 仟元。

(8)本公司民國一〇七及一〇六年度因出售治具及備品等予子公司而認列之其他收入分別為14,191仟元及15,326仟元。

(9)本公司民國一〇七及一〇六年度出租廠房予關聯企業而收取之租金收入分別為 43,666仟元及39,142仟元。

(10)本公司民國一〇七及一〇六年度因替關聯企業代付水電費而認列之其他收入分別為19,823仟元及18,709仟元。

另本公司民國一〇六年為關聯企業代收代付為 140 仟元。

(11)應收帳款－關係人

| | 107.12.31 | 106.12.31 |
|--------|----------------|--------------|
| 最終母公司 | \$- | \$234 |
| 子公司 | 198 | 27 |
| 其他關係人 | 933 | 693 |
| 合 計 | 1,131 | 954 |
| 減：備抵損失 | - | - |
| 淨 額 | <u>\$1,131</u> | <u>\$954</u> |

(12)本集團主要管理階層之獎酬

| | 民國一〇七年度 | 民國一〇六年度 |
|--------|-----------------|-----------------|
| 短期員工福利 | \$56,883 | \$67,255 |
| 退職後福利 | 756 | 756 |
| 合 計 | <u>\$57,639</u> | <u>\$68,011</u> |

(13)其他應收款

| | 107.12.31 | 106.12.31 |
|------|-----------------|-----------------|
| 關聯企業 | \$5,492 | \$5,888 |
| 子公司 | 26,235 | 5,768 |
| 合 計 | <u>\$31,727</u> | <u>\$11,656</u> |

(14)應付帳款－關係人

| | 107.12.31 | 106.12.31 |
|-----|-----------|-----------|
| 子公司 | \$163,500 | \$201,977 |

(15)應付費用

| | 107.12.31 | 106.12.31 |
|------|-----------|-----------|
| 母公司 | \$- | \$3,741 |
| 關聯企業 | 447 | 452 |
| 子公司 | 3,403 | 3,402 |
| 合 計 | \$3,850 | \$7,595 |

(16)本公司民國一〇七及一〇六年度出售不動產、廠房及設備予關係人明細如下：

| 資產種類 | 關係人 | 帳面價值 | 售價 | 處分 (損)益 | 價格決定之 參考依據 |
|--------------|-----|----------|----------|------------|---------------|
| <u>一〇七年度</u> | | | | | |
| 機器設備 | 子公司 | \$14,729 | \$15,687 | \$958 | 議價 |
| <u>一〇六年度</u> | | | | | |
| 無此事項 | | | | | |

(17)截至民國一〇七及一〇六年十二月三十一日止，本公司為子公司借款提供保證分別為469,940仟元及455,328仟元，因屬或有負債性質，故未列入財務報表中。

八、質押之資產

無此事項。

九、重大或有負債及未認列之合約承諾

1.截至民國一〇七年十二月三十一日止，本公司已開立未使用之信用狀金額(外幣單位：仟元)如下：

| 幣 別 | 信用狀總額 | 已繳保證金 |
|-----|----------------|-------|
| 日 圓 | JPY 932,880 仟元 | \$- |
| 美 金 | USD 6,532 仟元 | - |

2.截至民國一〇七年十二月三十一日止，本公司尚未完成之重大工程合約及不動產、廠房及設備合約明細如下：

| 合約性質 | 合約金額 | 已付金額 | 未付金額 |
|-----------|-------------|-------------|-----------|
| 重大工程及機器設備 | \$4,167,326 | \$3,360,032 | \$807,294 |

十、重大之災害損失

無此事項。

十一、重大之期後事項

無此事項。

十二、其他

1.金融工具之種類

金融資產

| | 107.12.31 | 106.12.31 |
|-------------------|--------------|--------------|
| 透過損益按公允價值衡量之金融資產： | | |
| 持有供交易 | (註1) | \$1,410,216 |
| 強制透過損益按公允價值衡量 | \$1,005,355 | (註1) |
| 按攤銷後成本衡量之金融資產 | 12,163,357 | (註1) |
| (註2) | | |
| 放款及應收款(註3) | (註1) | 11,774,407 |
| 合 計 | \$13,168,712 | \$13,184,623 |

金融負債

| | 107.12.31 | 106.12.31 |
|---------------|-------------|-------------|
| 攤銷後成本衡量之金融負債： | | |
| 短期借款 | \$2,136,671 | \$2,263,117 |
| 應付款項 | 3,485,860 | 3,867,537 |
| 長期借款(含一年內到期者) | 2,565,625 | 1,655,712 |
| 合 計 | \$8,188,156 | \$7,786,366 |

註：

- 1.本公司自民國一〇七年一月一日起採用國際財務報導準則第9號規定，依照國際財務報導準則第9號之過渡規定選擇不重編比較期間。
- 2.包括現金及約當現金、按攤銷後成本衡量之金融資產、應收票據、應收帳款(含關係人款)及其他應收款(含關係人款)。
- 3.包括現金及約當現金(不含庫存現金)、應收票據、應收帳款(含關係人款)、無活絡市場之債務工具投資及其他應收款(含關係人款)。

2.財務風險管理目的與政策

本公司財務風險管理目標主要為管理營運活動相關之市場風險、信用風險及流動性風險，本公司依公司之政策及風險偏好，進行前述風險之辨認、衡量及管理。

本公司對於前述財務風險管理已依相關規範建立適當之政策、程序及內部控制，重要財務活動須經董事會及審計委員會依相關規範及內部控制制度進行覆核。於財務管理活動執行期間，本公司須確實遵循所訂定之財務風險管理之相關規定。

3.市場風險

本公司之市場風險係金融工具因市場價格變動，導致其公允價值或現金流量波動之風險，市場風險主要包括匯率風險、利率風險及其他價格風險(例如權益工具)。

實務上極少發生單一風險變數單獨變動之情況，且各風險變數之變動通常具關聯性，惟以下各風險之敏感度分析並未考慮相關風險變數之交互影響。

匯率風險

本公司匯率風險主要與營業活動(收入或費用所使用之貨幣與本公司功能性貨幣不同時)及國外營運機構淨投資有關。

本公司之應收外幣款項與應付外幣款項之部分幣別相同，此時，部位相當部分會產生自然避險效果，針對部分外幣款項則使用遠期外匯合約以管理匯率風險，基於前述自然避險及以遠期外匯合約之方式管理匯率風險不符合避險會計之規定，因此未採用避險會計；另國外營運機構淨投資係屬策略投資，因此，本集團未對此進行避險。

本公司匯率風險之敏感度分析主要針對財務報導期間結束日之主要外幣貨幣性項目，其相關之外幣升值/貶值對本集團損益及權益之影響。本公司之匯率風險主要受美元匯率波動影響，敏感度分析資訊如下：

當新台幣對美元升值/貶值1%時，對本公司於民國一〇七及一〇六年度之損益將分別增加/減少4,778仟元及391仟元。

利率風險

利率風險係因市場利率之變動而導致金融工具之公允價值或未來現金流量波動之風險，本公司之利率風險主要係來自於分類為放款及應收款之浮動利率投資、固定利率借款及浮動利率借款。

本公司以維持適當之固定及浮動利率之組合，並輔以利率交換合約以管理利率風險，惟因不符合避險會計之規定，未適用避險會計。

有關利率風險之敏感度分析主要針對財務報導期間結束日之利率暴險項目，包括浮動利率投資及浮動利率借款，並假設持有一個會計年度，當利率上升/下降0.1%，對本公司於民國一〇七及一〇六年度之損益將分別減少/增加3,264仟元及減少/增加2,392仟元。

4.信用風險管理

信用風險係指交易對手無法履行合約所載之義務，並導致財務損失之風險。本公司之信用風險係因營業活動(主要為應收帳款及票據)及財務活動(主要為銀行存款及各種金融工具)所致。

本公司各單位係依循信用風險之政策、程序及控制以管理信用風險。所有交易對手之信用風險評估係綜合考量該交易對手之財務狀況、信評機構之評等、以往之歷史交易經驗、目前經濟環境以及本公司內部評等標準等因素。本公司亦於適當時機使用某些信用增強工具(例如預收貨款及保險等)，以降低特定交易對手之信用風險。

本公司截至民國一〇七及一〇六年十二月三十一日止，前十大客戶應收款項占本公司應收款項總額之百分比分別為51.99%及49.57%，其餘應收款項之信用集中風險相對並不重大。

本公司之財務部依照公司政策管理銀行存款、固定收益證券及其他金融工具之信用風險。由於本公司之交易對象係由內部之控管程序決定，屬信用良好之銀行及具有投資等級之金融機構、公司組織及政府機關，故無重大之信用風險。

本公司自民國一〇七年一月一日起採用國際財務報導準則第9號規定評估預期信用損失，除應收款項以存續期間預期信用損失衡量備抵損失，其餘非屬透過損益按公允價值衡量之債務工具投資，其原始購入係以信用風險低者為前提，於每一資產負債表日評估自原始認列後信用風險是否顯著增加，以決定衡量備抵損失之方法及其損失率。

另本公司於評估無法合理預期將收回金融資產時(例如發行人或債務人之重大財務困難，或已破產)，則予以沖銷。

5.流動性風險管理

本公司藉由現金及約當現金、高流動性之有價證券、銀行借款等合約以維持財務彈性。下表係彙總本公司金融負債之合約所載付款之到期情形，依據最早可能被要求還款之日期並以其未折現現金流量編製，所列金額亦包括約定之利息。以浮動利率支付之利息現金流量，其未折現之利息金額係依據報導期間結束日殖利率曲線推導而得。

非衍生金融工具

| | 短於一年 | 一至二年 | 二至三年 | 三至四年 | 四至五年 | 合計 |
|-----------|-------------|-------------|-----------|-----------|-----------|-------------|
| 107.12.31 | | | | | | |
| 借款 | \$2,780,044 | \$1,039,533 | \$828,299 | \$164,877 | \$ - | \$4,812,753 |
| 應付款項 | 3,485,860 | - | - | - | - | 3,485,860 |
| 106.12.31 | | | | | | |
| 借款 | \$2,603,431 | \$431,456 | \$427,190 | \$371,390 | \$164,792 | \$3,998,259 |
| 應付款項 | 3,867,537 | - | - | - | - | 3,867,537 |

6.來自籌資活動之負債之調節

民國一〇七年度之負債之調節資訊：

| | 短期借款 | 長期借款 | 存入保證金 | 來自籌資活動 之負債總額 |
|-----------|-------------|-------------|---------|-----------------|
| 107.01.01 | \$2,263,117 | \$1,655,712 | \$2,000 | \$3,920,829 |
| 現金流量 | (126,446) | 909,913 | (2,000) | 781,467 |
| 107.12.31 | \$2,136,671 | \$2,565,625 | \$- | \$4,702,296 |

民國一〇六年度之負債之調節資訊：

無須適用

7.金融工具之公允價值

(1)公允價值所採用之評價技術及假設

公允價值係指於衡量日，市場參與者間在有秩序之交易中出售資產所能收取或移轉負債所需支付之價格。本公司衡量或揭露金融資產及金融負債公允價值所使用之方法及假設如下：

- A.現金及約當現金、應收款項、應付款項及其他流動負債之帳面價值為公允價值之合理近似值，主要係因此類工具之到期期間短。
- B.於活絡市場交易且具標準條款與條件之金融資產及金融負債，其公允價值係參照市場報價決定(例如上市櫃股票及債券等)。
- C.無活絡市場交易之權益工具(例如上市櫃私募股票、無活絡市場之公開發行公司股票及未公開發行公司股票)，採市場法估計公允價值，係以相同或可比公司權益工具之市場交易所產生之價格及其他攸關資訊(例如缺乏流通性折價因素、類似公司股票本益比、類似公司股票股價淨值比等輸入值)推估公允價值。
- D.無活絡市場報價之債務類工具投資、銀行借款、應付公司債及其他非流動負債，公允價值係以交易對手報價或評價技術決定，評價技術係以現金流量折現分析為基礎決定，其利率及折現率等假設主要係參考類似工具相關資訊(例如櫃買中心參考殖利率曲線、Reuters商業本票利率平均報價及信用風險等資訊)。

(2)以攤銷後成本衡量金融工具之公允價值

本公司以攤銷後成本衡量之金融資產及金融負債之帳面金額趨近於公允價值。

(3)金融工具公允價值層及相關資訊

本公司金融工具公允價值層級資訊請詳附註十二、8。

8.公允價值層級

(1)公允價值層級定義

以公允價值衡量或揭露之所有資產及負債，係按對整體公允價值衡量具重要性之最低等級輸入值，歸類其所屬公允價值層級。各等級輸入值如下：

第一等級：於衡量日可取得之相同資產或負債於活絡市場之報價(未經調整)。

第二等級：資產或負債直接或間接之可觀察輸入值，但包括於第一等級之報價者除外。

第三等級：資產或負債之不可觀察輸入值。

對以重複性基礎認列於財務報表之資產及負債，於每一報導期間結束日重評估其分類，以決定是否發生公允價值層級之各等級間之移轉。

(2)公允價值衡量之層級資訊

本公司未有非重複性按公允價值衡量之資產，重複性資產及負債之公允價值層級資訊列示如下：

107.12.31

| | 第一等級 | 第二等級 | 第三等級 | 合計 |
|------------------|-------------|------|------|-------------|
| 以公允價值衡量之資產： | | | | |
| 透過損益按公允價值衡量之金融資產 | | | | |
| 基金 | \$1,005,335 | \$- | \$- | \$1,005,335 |
| 以公允價值衡量之負債： | | | | |
| 無 | | | | |

106.12.31

| | 第一等級 | 第二等級 | 第三等級 | 合計 |
|------------------|-------------|------|------|-------------|
| 金融資產： | | | | |
| 透過損益按公允價值衡量之金融資產 | | | | |
| 基金 | \$1,410,216 | \$- | \$- | \$1,410,216 |
| 金融負債： | | | | |
| 無 | | | | |

公允價值層級第一等級與第二等級間之移轉

於民國一〇七及一〇六年度，本公司重複性公允價值衡量之資產及負債，並無公允價值第一等級與第二等級間之移轉。

重複性公允價值層級第三等級之變動明細

本公司重複性公允價值衡量之金融資產及負債屬公允價值層級第三等級者，期初至期末餘額未有變動之情形。

9.具重大影響之外幣金融資產及負債資訊

本公司具重大影響之外幣金融資產及負債資訊如下：

金額單位：仟元

| | 107.12.31 | | | 106.12.31 | | |
|-------------|-----------|--------|-------------|-----------|-------|-------------|
| | 外幣 | 匯率 | 新台幣 | 外幣 | 匯率 | 新台幣 |
| <u>金融資產</u> | | | | | | |
| 貨幣性項目： | | | | | | |
| 美金 | \$85,910 | 30.715 | \$2,638,716 | \$73,770 | 29.76 | \$2,195,396 |
| 非貨幣性項目： | | | | | | |
| 美金 | \$70,762 | 30.715 | \$2,173,461 | \$80,084 | 29.76 | \$2,383,314 |
| <u>金融負債</u> | | | | | | |
| 貨幣性項目： | | | | | | |
| 美金 | \$70,198 | 30.715 | \$2,156,136 | \$75,091 | 29.76 | \$2,234,693 |

上述資訊係以外幣帳面金額(已換算至功能性貨幣)為基礎揭露。

| <u>貨幣性金融資產及金融負債之兌換損益</u> | <u>107.01.01~107.12.31</u> | <u>106.01.01~106.12.31</u> |
|--------------------------|----------------------------|----------------------------|
| 美金 | \$2,232 | \$22,272 |
| 其他 | 2,965 | 5,975 |

10.資本管理

本公司資本管理之最主要目標，係確認維持健全之信用評等及良好之資本比率，以支持企業營運及股東權益之極大化。本公司依經濟情況以管理並調整資本結構，可能藉由調整股利支付、返還資本或發行新股以達成維持及調整資本結構之目的。

十三、附註揭露事項

(一)重大交易事項相關資訊

1.對他人資金融通者：無。

2.為他人背書保證者：參閱附表一。

3.期末持有有價證券者(不包含投資子公司、關聯企業及合資控制部分)：參閱附表二。

4. 累積買進或賣出同一有價證券之金額達新台幣三億元或實收資本額百分之二十以上者：無。
5. 取得不動產之金額達新台幣三億元或實收資本額百分之二十以上者：參閱附表三。
6. 處分不動產之金額達新台幣三億元或實收資本額百分之二十以上者：無。
7. 與關係人進、銷貨交易金額達新台幣一億元或實收資本額百分之二十以上者：參閱附表四。
8. 應收關係人款項達新台幣一億元或實收資本額百分之二十以上者：無。
9. 從事衍生性商品交易者：無。

(二)轉投資事業相關資訊

1. 對被投資公司具有重大影響力或控制能力時，應揭露被投資公司之相關資訊(不包含大陸被投資公司)：參閱附表五。
2. 對被投資公司具有控制能力時，應揭露被投資公司附註十三.(一)相關資訊：
 - (1) 對他人資金融通者：無。
 - (2) 為他人背書保證者：無。
 - (3) 期末持有有價證券者(不包含投資子公司、關聯企業及合資控制部分)：參閱附表六。
 - (4) 累積買進或賣出同一有價證券之金額達新台幣三億元或實收資本額百分之二十以上者：參閱附表七。
 - (5) 取得不動產之金額達新台幣三億元或實收資本額百分之二十以上者：參閱附表八。
 - (6) 處分不動產之金額達新台幣三億元或實收資本額百分之二十以上者：無。
 - (7) 與關係人進、銷貨交易金額達新台幣一億元或實收資本額百分之二十以上者：參閱附表九。
 - (8) 應收關係人款項達新台幣一億元或實收資本額百分之二十以上者：參閱附表十。

(9)從事衍生性商品交易者：無。

景碩科技股份有限公司個體財務報表附註(續)
(金額除另予註明外，均以新台幣仟元為單位)

(三)大陸投資資訊：

1.大陸被投資公司名稱、主要營業項目、實收資本額、投資方式、資金匯出入情形、持股比例、投資損益、期末投資帳面價值、已匯回投資損益及赴大陸地區投資限額：

單位：新台幣仟元

| 大陸投資 公司名稱 | 主要營業 項目 | 實收資 本額 | 投資 方式 | 本期期初 自台灣匯 出累積投 資金額 | 本期匯出或收回 投資金額 | | 本期期末自 台灣匯出累 積投資金額 | 被投資公 司本期損 益 | 本公司 直接或 間接投 資之持 股比例 | 本期認列投 資(損)益 | 期末投資帳 面價值 | 截至本期 止已匯回 投資收益 | 本期期末累 計自台灣匯 出赴大陸地 區投資金額 | 經濟部投審 會核准投資 金額 | 依經濟部投審 會規定赴大陸 地區投資限額 |
|----------------------|--|----------------------|----------|-----------------------------|-----------------|-----|-------------------------|------------------------------|---------------------------------|-----------------------------|----------------------------|----------------------|----------------------------------|----------------------|----------------------------|
| | | | | | 匯出 | 收回 | | | | | | | | | |
| 蘇州統碩 科技有限 公司 | 印刷電路 板(非 高 密度細線 路 者)-之 產銷業務 | \$2,150,050 (註 2) | (註 1) | \$2,150,050 (註 2) | \$- | \$- | \$2,150,050 (註 2) | \$109,829 (註 2 及註 4) | 100% | \$109,829 (註 2 及註 4) | \$1,336,522 (註 2、註 4) | \$- | \$2,150,050 (註 2) | \$2,150,050 (註 2) | 無上限 (註 5) |
| 百碩電腦 (蘇州)有 限公司 | 研發、生 產及銷售 新型精密 電子元器 件、線路 板及相關 產品，並 提供售後 服務 | \$5,120,191 (註 2) | (註 1) | \$2,895,003 (註 2) | \$- | \$- | \$2,895,003 (註 2) | \$(586,619) (註 2 及註 4) | 51% | \$(299,176) (註 2 及註 4) | \$686,987 (註 2 及註 4) | \$- | \$2,895,003 (註 2) | \$2,895,003 (註 2) | |

景碩科技股份有限公司個體財務報表附註(續)
(金額除另予註明外，均以新台幣仟元為單位)

| | | | | | | | | | | | | | | | |
|----------------|-----------------------------|-------------------|-------|-------------------|-----|-----|-------------------|-----------------------|--------|-----------------------|------------------------|-----|-------------------|-------------------|----------------------|
| 蘇州翔碩貿易有限公司 | 印刷電路板(非高密度細線路者)及相關產品材料之買賣業務 | \$61,430 (註 2) | (註 1) | \$61,430 (註 2) | \$- | \$- | \$61,430 (註 2) | \$1,981 (註 2 及註 4) | 100% | \$1,981 (註 2 及註 4) | \$62,316 (註 2 及註 4) | \$- | \$61,430 (註 2) | \$61,430 (註 2) | |
| 晶碩隱形眼鏡(上海)有限公司 | 醫療器材銷售 | \$65,062 (註 3) | (註 1) | \$65,062 | \$- | \$- | \$65,062 | \$3,302 (註 2) | 36.81% | \$1,215 (註 2) | \$22,479 (註 2) | \$- | \$65,062 | \$65,062 | \$1,204,705 (註 6) |

註 1：透過第三地區投資設立公司再投資大陸公司。

註 2：外幣金額係依資產負債表日匯率換算為新台幣金額。

註 3：實收資本額為美金 2,100 仟元(折合台幣 65,062 仟元)。

註 4：投資損益認列基礎，係經台灣母公司簽證會計師查核之財務報表。

註 5：本公司符合在大陸地區從事投資或技術合作審查原則之企業營運總部規定，投資金額無上限。

註 6：晶碩隱形眼鏡(上海)有限公司投資限額係以晶碩光學股份有限公司最近期會計師核閱之財務報表淨值百分之六十為計算之金額。

2.與大陸被投資公司間之重大交易事項：

(1)進貨金額及百分比與相關應付款項之期末餘額：

| | 進貨 | | 應付帳款 | |
|-----------|-------------|--------|-----------|--------|
| | 估該公司進貨 | | 估該科目餘 | |
| | 金 額 | 淨額百分比 | 金 額 | 額百分比 |
| 景碩向蘇州統碩進貨 | \$2,228,772 | 27.80% | \$163,500 | 10.90% |

民國一〇七年度本公司向蘇州統碩科技有限公司進貨之產品規格與其他廠商不同，故其交易價格無法比較；至於對關係人之付款條件為月結 30~60 天付款。而對一般廠商付款條件則約為月結 30~120 天電匯付款。

(2)銷貨金額及百分比與相關應收款項之期末餘額：

| | 銷貨 | | 應收帳款 | |
|-------------|-----------|--------|----------|--------|
| | 估該公司銷貨 | | 估該科目餘 | |
| | 金 額 | 淨額百分比 | 金 額 | 額百分比 |
| 蘇州百碩向香港百碩銷貨 | USD9,746 | 8.74% | USD1,801 | 6.68% |
| 蘇州百碩向蘇州翔碩銷貨 | USD2,544 | 2.28% | - | -% |
| 蘇州百碩向蘇州統碩銷貨 | RMB728 | 0.10% | - | -% |
| 蘇州翔碩向蘇州百碩銷貨 | RMB22,572 | 55.68% | RMB3,338 | 96.63% |
| 蘇州翔碩向蘇州統碩銷貨 | RMB1,209 | 2.98% | RMB117 | 3.37% |
| 景碩科技向蘇州統碩銷貨 | \$18,659 | 0.11% | \$198 | 0.01% |

民國一〇七年度子公司間交易之產品規格與其他客戶不同，故其交易價格無法合理比較。而景碩科技股份有限公司銷貨予蘇州統碩科技有限公司之產品價格與一般客戶相當，收款條件與一般客戶收款條件均為 30~60 天電匯收款。

(3)票據背書及保證或提供擔保之期末餘額及目的：參閱附表一。

(4)資金融通之最高餘額、期末餘額、利率區間及當期利息總額：無。

(5)其他對當期損益或財務狀況有重大影響之交易事項，如勞務提供或收受等：

a.本公司民國一〇七年度委託蘇州統碩科技有限公司加工之加工費為 52 仟元。

b.本公司民國一〇七年度因出售治具及備品等予百碩電腦(蘇州)有限公司、蘇州統碩科技有限公司及蘇州翔碩貿易有限公司而認列之其他收入為 14,191 仟元。

c.截至民國一〇七年十二月三十一日止，本公司因出售治具予百碩電腦(蘇州)有限公司及蘇州統碩科技有限公司而產生之其他應收款餘額分別為 2,342 仟元及 23,893 仟元。

d.截至民國一〇七年十二月三十一日止，蘇州翔碩貿易有限公司為百碩電腦(蘇州)有限公司代收代付而產生之其他應收款餘額為人民幣 19 仟元。

十四、營運部門資訊

本公司已於合併財務報表揭露營運部門資訊。

景碩科技股份有限公司

為他人背書保證者

民國一〇七年一月一日至十二月三十一日

附表一

單位：外幣/新台幣仟元

| 為他人背書保證者 | | 背書保證對象 | | 對單一企業 背書保證之 限 額 | 本期最高 背書保證 餘 額 | 期 末 背書保證 餘 額 | 實際動支 金 額 | 以財產擔保 之背書保證 金 額 | 累計背書保證金 額佔最近期財務 報表淨值之比率 | 背書保證 最高限額 | 屬母公司對 子公司背書保證 | 屬子公司對 母公司背書保證 | 屬對大陸地區 背書保證 |
|------------|----------------|------------------|--------------------|--|---------------------------------|---------------------------------|-------------|-----------------------|-------------------------------|--|------------------|------------------|----------------|
| 編號 (註一) | 名稱 | 公司名稱 | 關 係 | | | | | | | | | | |
| 0 | 景碩科技股份 有限公司 | 百碩電腦(蘇州) 有限公司 | 間接採權益法評 價之被投資公司 | 對持有股權達百分之五十(含)以上之子 公司背書保證總額，以不超過當期財務 報表淨值之百分之二十為限\$5,556,430 | \$469,940 USD 15,300 (註二) | \$469,940 USD 15,300 (註二) | \$146,856 | \$- | 1.69% | 不得超過當期 財務報表淨值 之百分之五十 \$13,891,075 | Y | N | Y |

註一：0為本公司。

註二：外幣金額係依資產負債表日匯率換算為新台幣金額。

景碩科技股份有限公司

期末持有有價證券者

民國一〇七年十二月三十一日

附表二

單位：新台幣仟元

| 持有之公司 | 有價證券種類及名稱 | 與有價證券 發行人之關係 | 帳 列 科 目 | 期 末 | | | 公允價值(註) | 備註 |
|----------------|----------------------------|-----------------|------------------|------------|-------------|------|-------------|----|
| | | | | 股數/單位數 | 帳面金額 | 持股比率 | | |
| 景碩科技 股份有限公司 | 貨幣型基金： | | | | | | | |
| | 台新大眾貨幣市場基金 | - | 透過損益按公允價值衡量之金融資產 | 18,812,748 | \$255,796 | -% | \$266,850 | |
| | 第一金全家福貨幣市場基金 | - | 透過損益按公允價值衡量之金融資產 | 1,168,258 | 200,000 | -% | 208,097 | |
| | 兆豐投信寶鑽貨幣市場基金 | - | 透過損益按公允價值衡量之金融資產 | 21,355,432 | 257,509 | -% | 267,411 | |
| | 日盛投信貨幣市場基金 | - | 透過損益按公允價值衡量之金融資產 | 17,776,549 | 255,443 | -% | 262,977 | |
| | 小 計 | | | | 968,748 | | \$1,005,335 | |
| | 加：透過損益按公允價值衡量之 金融資產評價調整 | | | | 36,587 | | | |
| | 合 計 | | | | \$1,005,335 | | | |

註：無公開市價者，依股權淨值填寫。

景碩科技股份有限公司

取得不動產之金額達新台幣三億元或實收資本額百分之二十以上者

民國一〇七年一月一日至十二月三十一日

附表三

單位：新台幣仟元

| 取得不動產 之公司 | 財 產 名 稱 | 事實發生日 | 交 易 金 額 | 價款支付情形 | 交 易 對 象 | 關 係 | 交易對象為關係人者、其前次移轉資料 | | | | 價格決定之 參考依據 | 取得目的及 使用之情形 | 其他約定 事 項 |
|--------------------|--------------------------------|-------------------------|-------------|------------------------------|--------------|-----|-------------------|--------|------|----|---------------|----------------------|-------------|
| | | | | | | | 所有人 | 與公司之關係 | 移轉日期 | 金額 | | | |
| 景碩科技 股份有限 公司 | <u>房屋及建築物</u> 新豐廠廠房 營建工程 | 103.02.13、 104.03.24 | \$2,268,036 | 截至107.12.31 已付2,052,032仟元 | 國恭營造 有限公司 | 無 | 無 | 無 | 無 | 無 | 招標 | 產能擴充計畫及 公司營運規劃之用。 | 無 |

景碩科技股份有限公司

與關係人進、銷貨交易金額達新台幣一億元或實收資本額百分之二十以上者

民國一〇七年一月一日至十二月三十一日

附表四

單位：新台幣仟元

| 進(銷)貨之公司 | 交易對象名稱 | 關係 | 交易情形 | | | | 交易條件與一般交易 不同之情形 | | 應收(付)票據、帳款 | | 備註 |
|----------------|----------------|---------------------------|-------|-------------|--------------------|-------|---------------------|-------------------|---------------------|---------------------|----|
| | | | 進(銷)貨 | 金額 | 佔總進 (銷)貨 之比率 | 授信期間 | 單價 | 授信期間 | 餘額 | 佔總應收(付)票 據、帳款之比率 | |
| 景碩科技 股份有限公司 | 蘇州統碩科技 有限公司 | 本公司間接採權 益法評價之被投 資公司 | 進貨 | \$2,228,772 | 27.80% | 月結30天 | 進貨產品規格不同 ，無法合理比較 | 一般廠商為 月結30~90天 | 應付帳款 \$(163,500) | (10.90)% | |

景碩科技股份有限公司
對被投資公司具有重大影響力或控制能力時，應揭露被投資公司之相關資訊(不包含大陸被投資公司)
民國一〇七年十二月三十一日

附表五
單位：外幣/新台幣仟元

| 投資公司名稱 | 被投資公司名稱 | 所 在 地 區 | 主要營業項目 | 原始投資金額 | | 期 末 持 有 | | | 被投資公司 本期(損)益 | 本期認列之 投資(損)益 | 備註 |
|-----------------------------------|------------------------------------|-----------|--|---------------------|---------------------|--------------|---------|-------------|-----------------|-----------------|----|
| | | | | 上期 | 本期 | 股 數 | 比率% | 帳面金額 | | | |
| 景碩科技 股份有限公司 | KINSUS CORP. (USA) | CA U.S.A. | 基板設計、擬定 市場策略分析及 顧客開發、新產 品技術研發 | USD500 | USD500 | 500,000股 | 100.00% | \$48,437 | \$7,140 | \$7,140 | |
| 景碩科技 股份有限公司 | KINSUS HOLDING (SAMOA) LIMITED | 薩摩亞國 | 投資業務 | USD166,309 | USD166,309 | 166,308,720股 | 100.00% | \$2,125,024 | \$(182,216) | \$(182,216) | |
| 景碩科技 股份有限公司 | 景碩投資股份有限公司 | 桃園市 | 投資業務 | \$1,600,000 (註1) | \$1,600,000 (註1) | 160,000,000股 | 100.00% | \$1,848,536 | \$99,261 | \$99,261 | |
| 景碩投資 股份有限公司 | 晶碩光學股份有限公司 | 桃園市 | 醫療器材製造 | \$286,418 | \$286,418 | 22,088,736股 | 36.81% | \$739,178 | \$541,157 | \$199,224 | |
| 景碩投資 股份有限公司 | 復揚科技股份有限公司 | 新竹縣 | 電子零組件製造 | \$929,422 | \$929,422 | 64,176,872股 | 35.65% | \$735,275 | \$(279,370) | \$(99,606) | |
| KINSUS HOLDING (SAMOA) LIMITED | KINSUS HOLDING (CAYMAN) LIMITED | 英屬開曼群島 | 投資業務 | USD72,000 | USD72,000 | 72,000,000股 | 100.00% | USD 45,543 | USD 3,640 | USD 3,640 | |
| KINSUS HOLDING (SAMOA) LIMITED | PIOTEK HOLDINGS LTD. (CAYMAN) | 英屬開曼群島 | 投資業務 | USD94,309 | USD94,309 | 95,755,000股 | 51.00% | USD 23,643 | USD (19,004) | USD (9,692) | |
| PIOTEK HOLDINGS LTD. (CAYMAN) | PIOTEK HOLDINGS LIMITED | 英屬維京群島 | 投資業務 | USD139,841 | USD139,841 | 139,840,790股 | 100.00% | USD 46,358 | USD (19,004) | USD (19,004) | |
| PIOTEK HOLDINGS LIMITED | PIOTEK (H.K.) TRADING LIMITED | 香港 | 貿易業務 | USD26 | USD26 | 200,000股 | 100.00% | USD 2,491 | USD 103 | USD 103 | |
| 晶碩光學 股份有限公司 | PEGAVISION HOLDINGS CORPORATION | 薩摩亞國 | 投資業務 | USD2,130 | USD2,130 | 2,130,000股 | 100.00% | \$(45,900) | \$3,286 | \$3,286 | |
| 晶碩光學 股份有限公司 | PEGAVISION JAPAN INC. | 日本 | 醫療器材銷售 | JPY 9,900 | JPY 9,900 | 198股 | 100.00% | \$10,200 | \$5,672 | \$5,672 | |

註1：本公司原始投資景碩投資股份有限公司500,000仟元，景碩投資股份有限公司於民國一〇二年度減資彌補虧損102,000仟元，於民國一〇五年度增資602,000仟元、民國一〇六年度增資600,000仟元，增資後投資金額為1,600,000仟元。

景碩科技股份有限公司

期末持有有價證券者(不包含投資子公司、關聯企業及合資控制部分)

民國一〇七年十二月三十一日

附表六

單位：新台幣仟元

| 持有之公司 | 有價證券 種類及名稱 | 有價證券發行人 與本公司之關係 | 帳 列 科 目 | 期 末 | | | | 擔保、質押或其他受限制情形 | | |
|------------|--------------------------|--------------------|--------------------------|-----------|----------|-------|----------|---------------|------|----|
| | | | | 股數(單位) | 帳面金額 | 比率 | 公允價值(淨值) | 股 數 | 帳面價值 | 備註 |
| 景碩投資股份有限公司 | 貨幣型基金： 台新大眾貨幣市場基金 | - | 透過損益按公允價值 衡量之金融資產 | 829,070 | \$11,315 | -% | \$11,760 | - | \$- | |
| | 透過損益按公允價值衡量之 金融資產評價調整 | | | | 445 | | | | | |
| | 合 計 | | | | \$11,760 | | | | | |
| 景碩投資股份有限公司 | 股票： 藝碩文創股份有限公司 | - | 透過其他綜合損益按公允價值 衡量之金融資產 | 5,000,000 | \$50,000 | 7.49% | \$50,000 | - | \$- | |

景碩科技股份有限公司

本期累積買進或賣出同一有價證券之金額達新台幣三億元或實收資本額百分之二十以上者

民國一〇七年一月一日至十二月三十一日

附表七

單位：新台幣仟元

| 買、賣 之公司 | 有價證券 種類及名稱 | 帳列 科目 | 交易 對象 | 關係人 | 期 初 | | 買 入 | | 賣 出 | | | | 期 末 | |
|----------------|------------------------|----------------------|----------|-----|-----------|------------------|------------|------------------|------------|------------------|------------------|--------------|--------|------------|
| | | | | | 股數/單位數 | 金額 | 股數/單位數 | 金額 | 股數/單位數 | 售價 | 帳面成本 | 處分(損)益 | 股數/單位數 | 金額 |
| 晶碩光學 股份有限公司 | 貨幣型基金： 元大寶來萬泰貨幣市場基金 | 透過損益按公允價值 衡量之金融資產 | - | - | 6,965,260 | <u>\$104,900</u> | 47,483,038 | <u>\$716,141</u> | 54,448,298 | <u>\$821,170</u> | <u>\$821,041</u> | <u>\$129</u> | - | <u>\$-</u> |

景碩科技股份有限公司

取得不動產之金額達新台幣三億元或實收資本額百分之二十以上者

民國一〇七年一月一日至十二月三十一日

附表八

單位：新台幣仟元

| 取得不動產 之公司 | 財 產 名 稱 | 事實發生日 | 交 易 金 額 | 價款支付 情形 | 交 易 對 象 | 關 係 | 交易對象為關係人者、其前次移轉資料 | | | | 價格決定之 參考依據 | 取得目的及 使用之情形 | 其他約定 事 項 |
|--------------------|------------------|----------|-------------|------------|---------------|-----|-------------------|--------|------|----|--------------------|---------------------|-------------|
| | | | | | | | 所有人 | 與公司之關係 | 移轉日期 | 金額 | | | |
| 晶碩光學 股份有限 公司 | <u>土地、房屋及建築物</u> | | | | | | | | | | | | |
| | 桃園市大溪區東隆段等 | | | 依合約 | 英業達股份 有限公司 | 無 | 無 | 無 | 無 | 無 | 參考專業鑑價機構 鑑定之價格。 | 擴充產能滿足公司 業務成長需求。 | 無 |
| | 13筆土地 | 107.6.26 | \$1,311,000 | | | | | | | | | | |
| | 5筆建築物 | 107.6.26 | 69,000 | | | | | | | | | | |
| | | 合 計 | \$1,380,000 | | | | | | | | | | |

景碩科技股份有限公司

與關係人進、銷貨交易金額達新台幣一億元或實收資本額百分之二十以上者

民國一〇七年一月一日至十二月三十一日

附表九

單位：美金仟元

| 進(銷)貨之公司 | 交 易 對 象 | 關 係 | 交易情形 | | | | 交易條件與一般交易 不同之情形 | | 應收(付)票據、帳款 | | 備註 |
|-----------------------|-----------------------|-------------------|-------|------------|----------------|-----------|---------------------|----------------|---------------------|---------------------|----|
| | | | 進(銷)貨 | 金 額 | 佔總進(銷)貨 之比率 | 授信期間 | 單 價 | 授信期間 | 餘 額 | 佔總應收(付)票據、 帳款之比率 | |
| 百碩電腦(蘇州) 有限公司 | 和碩聯合科技 股份有限公司 | 母公司 | 銷貨 | USD 49,253 | 44.18% | 月結60天 | 銷售產品規格不同 ，無法合理比較 | 無非關係人可 資比較 | 應收帳款 USD 11,194 | 41.50% | |
| 蘇州統碩科技 有限公司 | 景碩科技股份 有限公司 | 母公司 | 銷貨 | USD 74,106 | 98.78% | 月結30天 | 銷售產品規格不同 ，無法合理比較 | 無非關係人可 資比較 | 應收帳款 USD 5,323 | 93.81% | |
| 百碩電腦(蘇州) 有限公司 | 香港商百碩有限公司 | 同為受景碩公司 控制之子公司 | 銷貨 | USD 9,746 | 8.74% | 月結60天 | 銷售產品規格不同 ，無法合理比較 | 無非關係人可 資比較 | 應收帳款 USD 1,801 | 6.68% | |
| 香港商百碩有限公司 | 百碩電腦(蘇州) 有限公司 | 同為受景碩公司 控制之子公司 | 進貨 | USD 9,746 | 100.00% | 月結60天 | 進貨產品規格不同 ，無法合理比較 | 無非關係人可 資比較 | 應付帳款 (USD 1,801) | (100.00)% | |
| 蘇州翔碩貿易有限公司 | 百碩電腦(蘇州) 有限公司 | 同為受景碩公司 控制之子公司 | 銷貨 | RMB 22,572 | 55.68% | 月結60天 | 銷售產品規格不同 ，無法合理比較 | 無非關係人可 資比較 | 應收帳款 RMB 3,338 | 96.63% | |
| 百碩電腦(蘇州) 有限公司 | 蘇州翔碩貿易有限公司 | 同為受景碩公司 控制之子公司 | 進貨 | RMB 22,572 | 4.52% | 月結60天 | 進貨產品規格不同 ，無法合理比較 | 無非關係人可 資比較 | 應付帳款 (RMB 3,338) | (2.37)% | |
| 晶碩光學股份有限公司 | Pegavision Japan Inc. | 子公司 | 銷貨 | \$423,423 | 13.24% | 月結90天 | 與一般客戶相當 | 即期電匯至 月結90天 | 應收帳款 \$105,879 | 24.10% | |
| Pegavision Japan Inc. | 晶碩光學 股份有限公司 | 母公司 | 進貨 | \$423,423 | 100.00% | 月結90天 | 無其他供應商 可供比較 | 無其他供應商 可供比較 | 應付帳款 \$(105,879) | (100.00)% | |
| 晶碩光學股份有限公司 | 晶碩隱形眼鏡(上海) 有限公司 | 子公司 | 銷貨 | \$281,593 | 8.80% | 月結180天(內) | 與一般客戶相當 | 即期電匯至 月結90天 | 應收帳款 \$201,315 | 45.82% | |
| 晶碩隱形眼鏡(上海) 有限公司 | 晶碩光學股份有限公司 | 母公司 | 進貨 | \$281,593 | 100.00% | 月結180天(內) | 無其他供應商 可供比較 | 無其他供應商 可供比較 | 應付帳款 \$(201,315) | (100.00)% | |

景碩科技股份有限公司
應收關係人款項達新台幣一億元或實收資本額百分之二十以上者
民國一〇七年十二月三十一日

附表十
單位：美金仟元

| 帳列應收款項 之公司 | 交易對象名稱 | 關係 | 應收關係人 款項餘額 | 週轉率 | 逾期應收關係人款項 | | 應收關係人款項 期後收回金額 | 提列備抵 呆帳金額 |
|------------------|-----------------------|-----|--------------------------|--------------|------------|------|-------------------|--------------|
| | | | | | 金額 | 處理方式 | | |
| 百碩電腦(蘇州) 有限公司 | 和碩聯合科技 股份有限公司 | 母公司 | <u>USD 11,194</u> (註) | <u>4.45</u> | <u>\$-</u> | - | <u>\$-</u> | <u>\$-</u> |
| 蘇州統碩科技 有限公司 | 景碩科技股份 有限公司 | 母公司 | <u>USD 5,323</u> (註) | <u>12.24</u> | <u>\$-</u> | - | <u>\$-</u> | <u>\$-</u> |
| 晶碩光學股份 有限公司 | 晶碩隱形眼鏡(上海) 有限公司 | 母公司 | <u>\$201,315</u> (註) | <u>2.45</u> | <u>\$-</u> | - | <u>\$13,757</u> | <u>\$-</u> |
| 晶碩光學股份 有限公司 | Pegavision Japan Inc. | 母公司 | <u>\$105,879</u> (註) | <u>7.27</u> | <u>\$-</u> | - | <u>\$23,242</u> | <u>\$-</u> |

註：係應收帳款。

聲 明 書

本公司民國一〇七年度(自民國一〇七年一月一日至十二月三十一日止)依「關係企業合併營業報告書合併財務報表及關係報告書編製準則」應納入編製關係企業合併財務報表之公司與依國際財務報導準則第十號應納入編製母子公司合併財務報表之公司均相同，且關係企業合併財務報表所應揭露相關資訊於前揭母子公司合併財務報表中均已揭露，爰不再另行編製關係企業合併財務報表。

特此聲明

公司名稱：景碩科技股份有限公司



負責人：郭明棟



中華民國一〇八年二月十八日

會計師查核報告

景碩科技股份有限公司 公鑒：

查核意見

景碩科技股份有限公司及其子公司民國一〇七年十二月三十一日及民國一〇六年十二月三十一日之合併資產負債表，暨民國一〇七年一月一日至十二月三十一日及民國一〇六年一月一日至十二月三十一日之合併綜合損益表、合併權益變動表、合併現金流量表，以及合併財務報表附註(包括重大會計政策彙總)，業經本會計師查核竣事。

依本會計師之意見，基於本會計師之查核結果及其他會計師之查核報告(請參閱其他事項段)，上開合併財務報表在所有重大方面係依照證券發行人財務報告編製準則暨經金融監督管理委員會認可並發布生效之國際財務報導準則、國際會計準則、國際財務報導解釋及解釋公告編製，足以允當表達景碩科技股份有限公司及其子公司民國一〇七年十二月三十一日及民國一〇六年十二月三十一日之合併財務狀況，暨民國一〇七年一月一日至十二月三十一日及民國一〇六年一月一日至十二月三十一日之合併財務績效及合併現金流量。

查核意見之基礎

本會計師係依照會計師查核簽證財務報表規則及一般公認審計準則執行查核工作。本會計師於該等準則下之責任將於會計師查核合併財務報表之責任段進一步說明。本會計師所隸屬事務所受獨立性規範之人員已依會計師職業道德規範，與景碩科技股份有限公司及其子公司保持超然獨立，並履行該規範之其他責任。基於本會計師之查核結果及其他會計師之查核報告，本會計師相信已取得足夠及適切之查核證據，以作為表示查核意見之基礎。

關鍵查核事項

關鍵查核事項係指依本會計師之專業判斷，對景碩科技股份有限公司及其子公司民國一〇七年度合併財務報表之查核最為重要之事項。該等事項已於查核合併財務報表整體及形成查核意見之過程中予以因應，本會計師並不對該等事項單獨表示意見。

收入認列

景碩科技股份有限公司及其子公司民國一〇七年度認列營業收入為新台幣23,727,929仟元。由於銷售地點包含台灣、中國大陸及美國等多國市場，其中因應部分國外客戶之需求設置國外倉庫，且針對主要客戶之銷售條件不盡相同，需判斷並決定履約義務及其滿足之時點。因此，本會計師決定此為關鍵查核事項。本會計師之查核程序包括(但不限於)評估收入會計

政策的適當性，評估及測試銷貨循環中與收入認列時點攸關之內部控制的有效性，抽選樣本執行交易細項測試，包括取得客戶之訂單或合約文件，檢視交易條件，確認國外倉庫收入認列時點是否與合約或訂單所載之履約義務及滿足時點一致，針對每月銷貨收入進行分析性覆核程序及執行資產負債表日前後一段時間之截止點測試等查核程序。本會計師亦考量合併財務附表附註四及六中有關營業收入揭露的適當性。

存貨評價

景碩科技股份有限公司及其子公司於民國一〇七年十二月三十一日存貨金額為新台幣3,269,317仟元。由於載板之應用產品市場受科技快速發展及消費喜好趨勢影響，管理階層須及時就新產品開發及客戶需求狀況，評估存貨是否有跌價或呆滯等價值減損之虞，以及備抵存貨跌價及呆滯損失適足性之評估涉及管理階層重大判斷。因此，本會計師決定此為關鍵查核事項。本會計師之查核程序包括(但不限於)評估呆滯及過時存貨之會計政策的適當性，包括呆滯及過時存貨之辨認、測試存貨庫齡之正確性、分析存貨庫齡變動情況，及執行觀察存貨盤點程序，檢視目前存貨使用狀態等查核程序。本會計師亦考量合併財務報表附註五及六中有關存貨揭露的適當性。

其他事項-提及其他會計師之查核

列入景碩科技股份有限公司及其子公司之合併財務報表中，部分被投資公司之財務報表未經本會計師查核，而係由其他會計師查核。因此，本會計師對上開合併財務報表所表示之意見中，有關該等被投資公司財務報表所列之金額，係依據其他會計師之查核報告。民國一〇七年十二月三十一日及民國一〇六年十二月三十一日對該被投資公司採用權益法之投資分別為新台幣735,275仟元及新台幣823,380仟元，占合併資產總額之1.72%及1.95%，民國一〇七年一月一日至十二月三十一日及民國一〇六年一月一日至十二月三十一日相關之採用權益法認列之關聯企業及合資損益之份額分別為新台幣(99,606)仟元及新台幣(77,880)仟元，占合併稅前淨利之(14.02)%及(14.72)%，採用權益法認列之關聯企業及合資之其他綜合損益之份額分別為新台幣12,346仟元及新台幣(19,180)仟元，占合併其他綜合損益淨額之(32.80)%及17.37%。

管理階層與治理單位對財務報表之責任

管理階層之責任係依照證券發行人財務報告編製準則暨經金融監督管理委員會認可並發布生效之國際財務報導準則、國際會計準則、國際財務報導解釋及解釋公告編製允當表達之合併財務報表，且維持與合併財務報表編製有關之必要內部控制，以確保合併財務報表未存有導因於舞弊或錯誤之重大不實表達。

於編製合併財務報表時，管理階層之責任亦包括評估景碩科技股份有限公司及其子公司繼續經營之能力、相關事項之揭露，以及繼續經營會計基礎之採用，除非管理階層意圖清算景碩科技股份有限公司及其子公司或停止營業，或除清算或停業外別無實際可行之其他方案。

景碩科技股份有限公司及其子公司之治理單位(含審計委員會)負有監督財務報導流程之責任。

會計師查核合併財務報表之責任

本會計師查核合併財務報表之目的，係對合併財務報表整體是否存有導因於舞弊或錯誤之重大不實表達取得合理確信，並出具查核報告。合理確信係高度確信，惟依照一般公認審計準則執行之查核工作無法保證必能偵出合併財務報表存有之重大不實表達。不實表達可能導因於舞弊或錯誤。如不實表達之個別金額或彙總數可合理預期將影響合併財務報表使用者所作之經濟決策，則被認為具有重大性。

本會計師依照一般公認審計準則查核時，運用專業判斷並保持專業上之懷疑。本會計師亦執行下列工作：

1. 辨認並評估合併財務報表導因於舞弊或錯誤之重大不實表達風險；對所評估之風險設計及執行適當之因應對策；並取得足夠及適切之查核證據以作為查核意見之基礎。因舞弊可能涉及共謀、偽造、故意遺漏、不實聲明或踰越內部控制，故未偵出導因於舞弊之重大不實表達之風險高於導因於錯誤者。
2. 對與查核攸關之內部控制取得必要之瞭解，以設計當時情況下適當之查核程序，惟其目的非對景碩科技股份有限公司及其子公司內部控制之有效性表示意見。
3. 評估管理階層所採用會計政策之適當性，及其所作會計估計與相關揭露之合理性。
4. 依據所取得之查核證據，對管理階層採用繼續經營會計基礎之適當性，以及使景碩科技股份有限公司及其子公司繼續經營之能力可能產生重大疑慮之事件或情況是否存在重大不確定性，作出結論。本會計師若認為該等事件或情況存在重大不確定性，則須於查核報告中提醒合併財務報表使用者注意合併財務報表之相關揭露，或於該等揭露係屬不適當時修正查核意見。本會計師之結論係以截至查核報告日所取得之查核證據為基礎。惟未來事件或情況可能導致景碩科技股份有限公司及其子公司不再具有繼續經營之能力。
5. 評估合併財務報表(包括相關附註)之整體表達、結構及內容，以及合併財務報表是否允當表達相關交易及事件。
6. 對於集團內組成個體之財務資訊取得足夠及適切之查核證據，以對合併財務報表表示意見。本會計師負責集團查核案件之指導、監督及執行，並負責形成集團查核意見。

本會計師與治理單位溝通之事項，包括所規劃之查核範圍及時間，以及重大查核發現(包括於查核過程中所辨認之內部控制顯著缺失)。

本會計師亦向治理單位提供本會計師所隸屬事務所受獨立性規範之人員已遵循會計師職業道德規範中有關獨立性之聲明，並與治理單位溝通所有可能被認為會影響會計師獨立性之關係及其他事項(包括相關防護措施)。

本會計師從與治理單位溝通之事項中，決定對景碩科技股份有限公司及其子公司民國一〇七年度合併財務報表查核之關鍵查核事項。本會計師於查核報告中敘明該等事項，除非法令不允許公開揭露特定事項，或在極罕見情況下，本會計師決定不於查核報告中溝通特定事項，因可合理預期此溝通所產生之負面影響大於所增進之公眾利益。

景碩科技股份有限公司已編製民國一〇七年度及民國一〇六年度之個體財務報告，並經本會計師出具包含其他事項段之無保留意見查核報告在案，備供參考。

安永聯合會計師事務所

主管機關核准辦理公開發行公司財務報告

查核簽證文號：(87)台財證(六)第 65315 號

(94)金管證(六)第 0940128837 號

洪茂益



會計師：

黃益輝



中華民國一〇八年二月十八日

景碩科技股份有限公司及子公司

合併資產負債表

民國一〇七年十二月三十一日及民國一〇六年十二月三十一日

(金額均以新台幣元為單位)

| 資 產 | | | 民國一〇七年十二月三十一日 | | 民國一〇六年十二月三十一日 | |
|------|----------------------|------------|---------------|-----|---------------|-----|
| 代碼 | 會 計 項 目 | 附 註 | 金 額 | % | 金 額 | % |
| | 流動資產 | | | | | |
| 1100 | 現金及約當現金 | 四及六.1 | \$10,068,669 | 24 | \$10,342,012 | 24 |
| 1110 | 透過損益按公允價值衡量之金融資產 | 四及六.2 | 1,017,095 | 2 | 1,553,833 | 4 |
| 1136 | 按攤銷後成本衡量之金融資產 | 四及六.3 | 498,338 | 1 | - | - |
| 1147 | 無活絡市場之債務工具投資 | 四及六.4 | - | - | 423,057 | 1 |
| 1150 | 應收票據淨額 | 四及六.7 | 241 | - | 1,756 | - |
| 1170 | 應收帳款淨額 | 四及六.8 | 3,472,879 | 8 | 3,353,060 | 8 |
| 1180 | 應收帳款－關係人淨額 | 六.8及七 | 349,315 | 1 | 333,700 | 1 |
| 1200 | 其他應收款 | | 264,785 | 1 | 208,485 | - |
| 1210 | 其他應收款－關係人 | 七 | 5,781 | - | 6,243 | - |
| 1310 | 存貨淨額 | 四及六.9 | 3,269,317 | 8 | 2,127,714 | 5 |
| 1410 | 預付款項 | | 158,390 | - | 260,566 | 1 |
| 1470 | 其他流動資產 | | 189,759 | - | 163,976 | - |
| 11XX | 流動資產合計 | | 19,294,569 | 45 | 18,774,402 | 44 |
| | 非流動資產 | | | | | |
| 1517 | 透過其他綜合損益按公允價值衡量之金融資產 | 四及六.5 | 50,000 | - | - | - |
| 1543 | 以成本衡量之金融資產 | 四及六.6 | - | - | 50,000 | - |
| 1550 | 採用權益法之投資 | 四及六.10 | 735,275 | 2 | 823,380 | 2 |
| 1600 | 不動產、廠房及設備 | 四、六.11、八及九 | 19,737,268 | 46 | 19,151,653 | 46 |
| 1780 | 無形資產 | 四及六.12 | 14,529 | - | 22,850 | - |
| 1840 | 遞延所得稅資產 | 四及六.29 | 12,411 | - | 131,090 | - |
| 1900 | 其他非流動資產 | 六.13、七及八 | 316,354 | 1 | 314,024 | 1 |
| 1915 | 預付設備款 | 六.11及九 | 2,463,548 | 6 | 3,010,078 | 7 |
| 15XX | 非流動資產合計 | | 23,329,385 | 55 | 23,503,075 | 56 |
| 1XXX | 資產總計 | | \$42,623,954 | 100 | \$42,277,477 | 100 |

(請參閱合併財務報表附註)

董事長：郭明輝

經理人：陳河旭

會計主管：劉素真

景碩科技股份有限公司及子公司

合併資產負債表(續)

民國一〇七年十二月三十一日及民國一〇六年十二月三十一日

(金額均以新台幣萬元為單位)

| 負債及權益 | | | 民國一〇七年十二月三十一日 | | 民國一〇六年十二月三十一日 | |
|-------|-------------|--------|---------------|-----|---------------|-----|
| 代碼 | 會計項目 | 附註 | 金額 | % | 金額 | % |
| | 流動負債 | | | | | |
| 2100 | 短期借款 | 六.14 | \$3,340,483 | 8 | \$3,297,397 | 8 |
| 2130 | 合約負債 | 四及六.23 | 134,800 | - | - | - |
| 2150 | 應付票據 | | 39,505 | - | 44,804 | - |
| 2170 | 應付帳款 | | 2,233,609 | 6 | 2,526,036 | 6 |
| 2200 | 其他應付款 | 六.15及七 | 3,110,009 | 7 | 3,597,985 | 8 |
| 2230 | 本期所得稅負債 | 四及六.29 | 361,313 | 1 | 352,272 | 1 |
| 2300 | 其他流動負債 | 六.16 | 931,741 | 2 | 719,393 | 2 |
| 2365 | 退款負債 | 四及六.17 | 47,739 | - | - | - |
| 21XX | 流動負債合計 | | 10,199,199 | 24 | 10,537,887 | 25 |
| | 非流動負債 | | | | | |
| 2540 | 長期借款 | 六.18及八 | 2,600,806 | 6 | 1,746,800 | 4 |
| 2570 | 遞延所得稅負債 | 四及六.29 | 5,563 | - | 1,253 | - |
| 2600 | 其他非流動負債 | 六.19 | 69,864 | - | 76,539 | - |
| 25XX | 非流動負債合計 | | 2,676,233 | 6 | 1,824,592 | 4 |
| 2XXX | 負債總計 | | 12,875,432 | 30 | 12,362,479 | 29 |
| 31XX | 歸屬於母公司業主之權益 | | | | | |
| 3100 | 股本 | 六.21 | | | | |
| 3110 | 普通股股本 | | 4,508,410 | 11 | 4,460,000 | 11 |
| 3200 | 資本公積 | 六.21 | 6,140,942 | 14 | 5,956,519 | 14 |
| 3300 | 保留盈餘 | 六.21 | | | | |
| 3310 | 法定盈餘公積 | | 3,612,556 | 8 | 3,563,389 | 8 |
| 3320 | 特別盈餘公積 | | 77,677 | - | 613 | - |
| 3350 | 未分配盈餘 | | 13,646,659 | 32 | 14,095,717 | 33 |
| 3400 | 其他權益 | | (203,356) | - | (77,677) | - |
| 3500 | 庫藏股票 | 六.21 | (738) | - | - | - |
| 36XX | 非控制權益 | 六.21 | 1,966,372 | 5 | 1,916,437 | 5 |
| 3XXX | 權益總計 | | 29,748,522 | 70 | 29,914,998 | 71 |
| | 負債及權益總計 | | \$42,623,954 | 100 | \$42,277,477 | 100 |

(請參閱合併財務報表附註)

董事長：郭明棟

經理人：陳河旭

會計主管：劉素真

民國一〇七年一月一日至十二月三十一日及民國一〇六年一月一日至十二月三十一日

(金額除每股盈餘外，均以新台幣千元為單位)

| 代碼 | 項 目 | 附註 | 民國一〇七年度 | | 民國一〇六年度 | |
|------|-------------------------|----------|--------------|------|--------------|------|
| | | | 金 額 | % | 金 額 | % |
| 4000 | 營業收入 | 四、六.23及七 | \$23,727,929 | 100 | \$22,335,486 | 100 |
| 5000 | 營業成本 | 七 | (18,341,427) | (77) | (18,172,762) | (81) |
| 5900 | 營業毛利 | | 5,386,502 | 23 | 4,162,724 | 19 |
| 6000 | 營業費用 | 七 | | | | |
| 6100 | 推銷費用 | | (1,020,613) | (4) | (706,746) | (3) |
| 6200 | 管理費用 | | (1,349,219) | (6) | (1,611,376) | (7) |
| 6300 | 研發費用 | | (2,218,438) | (10) | (1,445,377) | (7) |
| 6450 | 預期信用減損利益(損失) | 四及六.24 | (6,582) | - | - | - |
| | 營業費用合計 | | (4,594,852) | (20) | (3,763,499) | (17) |
| 6900 | 營業利益 | | 791,650 | 3 | 399,225 | 2 |
| 7000 | 營業外收入及支出 | | | | | |
| 7010 | 其他收入 | 六.27及七 | 242,177 | 1 | 237,046 | 1 |
| 7020 | 其他利益及損失 | 六.27及七 | (102,465) | - | 49,878 | - |
| 7050 | 財務成本 | 六.27 | (121,234) | (2) | (79,146) | (1) |
| 7060 | 採用權益法認列之關聯企業及合資損益之份額 | 六.10 | (99,606) | - | (77,880) | - |
| | 營業外收入及支出合計 | | (81,128) | (1) | 129,898 | - |
| 7900 | 稅前淨利 | | 710,522 | 2 | 529,123 | 2 |
| 7950 | 所得稅費用 | 四及六.29 | (299,482) | (1) | (193,801) | (1) |
| 8200 | 本期淨利 | | 411,040 | 1 | 335,322 | 1 |
| 8300 | 其他綜合損益 | 六.28 | | | | |
| 8310 | 不重分類至損益項目 | | | | | |
| 8311 | 確定福利計畫之再衡量數 | | (3,312) | - | 1,004 | - |
| 8360 | 後續可能重分類至損益之項目 | | | | | |
| 8361 | 國外營運機構財務報表換算之兌換差額 | | (46,672) | - | (92,241) | - |
| 8370 | 採用權益法認列關聯企業及合資之其他綜合損益份額 | | 12,346 | - | (19,180) | - |
| | 本期其他綜合損益(稅後淨額) | | (37,638) | - | (110,417) | - |
| 8500 | 本期綜合損益總額 | | \$373,402 | 1 | \$224,905 | 1 |
| 8600 | 淨利(損)歸屬於： | | | | | |
| 8610 | 母公司業主 | | \$349,485 | 1 | \$491,676 | 2 |
| 8620 | 非控制權益 | | 61,555 | - | (156,354) | (1) |
| | | | \$411,040 | 1 | \$335,322 | 1 |
| 8700 | 綜合損益總額歸屬於： | | | | | |
| 8710 | 母公司業主 | | \$323,467 | 1 | \$415,616 | 2 |
| 8720 | 非控制權益 | | 49,935 | - | (190,711) | (1) |
| | | | \$373,402 | 1 | \$224,905 | 1 |
| 9750 | 基本每股盈餘(元) | 六.30 | \$0.78 | | \$1.10 | |
| 9850 | 稀釋每股盈餘(元) | 六.30 | \$0.78 | | \$1.10 | |

(請參閱合併財務報表附註)

董事長：郭明輝

經理人：陳河也

會計主管：劉素琪

民國一〇七年一月一日至十二月三十一日及民國一〇六年一月一日至十二月三十一日

(金額均以新台幣千元為單位)

歸屬於母公司業主之權益

| 代碼 | 項 目 | 歸屬於母公司業主之權益 | | | | | | | | | 非控制權益 | 權益總計 |
|----|-------------------|--------------------|--------------------|--------------------|-----------------|---------------------|--------------------|--------------------|----------------|---------------------|--------------------|---------------------|
| | | 股本 | 資本公積 | 保留盈餘 | | | 其他權益項目 | | 庫藏股票 | 總計 | | |
| | | | | 法定盈餘公積 | 特別盈餘公積 | 未分配盈餘 | 國外營運機構財務報表換算之兌換差額 | 員工未賺得酬勞成本 | | | | |
| 代碼 | 項 目 | 3100 | 3200 | 3310 | 3320 | 3350 | 3410 | 3490 | 3500 | 31XX | 36XX | 3XXX |
| A1 | 民國一〇六年一月一日餘額 | \$4,460,000 | \$5,939,819 | \$3,340,018 | \$- | \$15,163,371 | \$(613) | \$- | \$(32,885) | \$28,869,710 | \$2,145,059 | \$31,014,769 |
| B1 | 一〇五年度盈餘指撥及分配 | | | | | | | | | | | |
| B1 | 提列法定盈餘公積 | | | 223,371 | | (223,371) | | | | - | | - |
| B3 | 提列特別公積 | | | | 613 | (613) | | | | - | | - |
| B5 | 普通股現金股利 | | | | | (1,336,350) | | | | (1,336,350) | | (1,336,350) |
| C7 | 採用權益法認列關聯企業及合資之變動 | | 8,329 | | | | | | | 8,329 | | 8,329 |
| D1 | 民國一〇六年度淨利(損) | | | | | 491,676 | | | | 491,676 | (156,354) | 335,322 |
| D3 | 民國一〇六年度其他綜合損益 | | | | | 1,004 | (77,064) | | | (76,060) | (34,357) | (110,417) |
| D5 | 本期綜合損益總額 | - | - | - | - | 492,680 | (77,064) | - | - | 415,616 | (190,711) | 224,905 |
| N1 | 股份基礎給付交易 | | 8,371 | | | | | | 32,885 | 41,256 | | 41,256 |
| O1 | 非控制權益增減 | | | | | | | | | | (37,911) | (37,911) |
| Z1 | 民國一〇六年十二月三十一日餘額 | <u>\$4,460,000</u> | <u>\$5,956,519</u> | <u>\$3,563,389</u> | <u>\$613</u> | <u>\$14,095,717</u> | <u>\$(77,677)</u> | <u>\$-</u> | <u>\$-</u> | <u>\$27,998,561</u> | <u>\$1,916,437</u> | <u>\$29,914,998</u> |
| A1 | 民國一〇七年一月一日餘額 | \$4,460,000 | \$5,956,519 | \$3,563,389 | \$613 | \$14,095,717 | \$(77,677) | \$- | \$- | \$27,998,561 | \$1,916,437 | \$29,914,998 |
| B1 | 一〇六年度盈餘指撥及分配 | | | | | | | | | | | |
| B1 | 提列法定盈餘公積 | | | 49,167 | | (49,167) | | | | - | | - |
| B3 | 提列特別公積 | | | | 77,064 | (77,064) | | | | - | | - |
| B5 | 普通股現金股利 | | | | | (669,000) | | | | (669,000) | | (669,000) |
| C7 | 採用權益法認列關聯企業及合資之變動 | | (845) | | | | | | | (845) | | (845) |
| D1 | 民國一〇七年度淨利 | | | | | 349,485 | | | | 349,485 | 61,555 | 411,040 |
| D3 | 民國一〇七年度其他綜合損益 | | | | | (3,312) | (22,706) | | | (26,018) | (11,620) | (37,638) |
| D5 | 本期綜合損益總額 | - | - | - | - | 346,173 | (22,706) | - | - | 323,467 | 49,935 | 373,402 |
| T1 | 限制員工權利新股及其他 | 48,410 | 185,268 | | | | | (102,973) | (738) | 129,967 | | 129,967 |
| Z1 | 民國一〇七年十二月三十一日餘額 | <u>\$4,508,410</u> | <u>\$6,140,942</u> | <u>\$3,612,556</u> | <u>\$77,677</u> | <u>\$13,646,659</u> | <u>\$(100,383)</u> | <u>\$(102,973)</u> | <u>\$(738)</u> | <u>\$27,782,150</u> | <u>\$1,966,372</u> | <u>\$29,748,522</u> |

(請參閱合併財務報告附註)

董事長：郭明輝

經理人：陳河旭

會計主管：劉素真

民國一〇七年一月一日至十二月三十一日及民國一〇六年一月一日至十二月三十一日

(金額均以新台幣千元為單位)

| 代 碼 | 項 目 | 民國一〇七年度 | 民國一〇六年度 | 代 碼 | 項 目 | 民國一〇七年度 | 民國一〇六年度 |
|--------|-------------------------|-------------|-----------|--------|------------------|--------------|--------------|
| AAAA | 營業活動之現金流量： | | | BBBB | 投資活動之現金流量： | | |
| A10000 | 稅前淨利 | \$710,522 | \$529,123 | B00040 | 取得按攤銷後成本衡量之金融資產 | (75,281) | - |
| A20000 | 調整項目： | | | B01800 | 取得採用權益法之投資 | - | (479,422) |
| A20010 | 收益費損項目： | | | B02700 | 取得不動產、廠房及設備 | (4,814,540) | (6,261,465) |
| A20100 | 折舊費用 | 4,187,071 | 3,413,416 | B02800 | 出售不動產、廠房及設備 | 9,753 | 239 |
| A20200 | 攤銷費用 | 25,898 | 30,655 | B03800 | 存出保證金(增加)減少 | (12,405) | (29,733) |
| A20300 | 預期信用減損(利益)數 | 6,582 | (29,065) | B04500 | 取得無形資產 | (17,644) | (34,980) |
| A20400 | 透過損益按公允價值衡量金融資產及負債之淨損益 | (5,383) | (7,140) | BBBB | 投資活動之淨現金流入(出) | (4,910,117) | (6,805,361) |
| A20900 | 利息費用 | 121,234 | 79,146 | | | | |
| A21200 | 利息收入 | (62,377) | (62,316) | CCCC | 籌資活動之現金流量： | | |
| A21900 | 股份基礎給付酬勞成本 | 82,525 | 8,371 | C00100 | 舉借(償還)短期借款 | 43,086 | 1,068,919 |
| A22300 | 採用權益法認列之關聯企業及合資損益之份額 | 99,606 | 77,880 | C01600 | 舉借長期借款 | 1,800,000 | 870,000 |
| A22500 | 處分不動產、廠房及設備損失(利益) | (1,014) | 5,847 | C01700 | 償還長期借款 | (621,450) | (595,038) |
| A23800 | 非金融資產減損損失(迴轉利益) | 49,770 | (19,598) | C03000 | 存入保證金增加(減少) | (5,869) | (8,542) |
| A30000 | 與營業活動相關之資產/負債變動數： | | | C04500 | 發放現金股利 | (669,000) | (1,336,350) |
| A31110 | 透過損益按公允價值衡量之金融資產淨(增加)減少 | 542,121 | 1,721,742 | C04600 | 現金增資 | 48,410 | - |
| A31130 | 應收票據淨額(增加)減少 | 1,515 | 1,274 | C05100 | 員工購買庫藏股 | - | 32,885 |
| A31150 | 應收帳款(增加)減少 | (126,400) | (125,900) | C05800 | 非控制權益變動 | - | (37,911) |
| A31160 | 應收帳款－關係人(增加)減少 | (15,615) | 66,036 | CCCC | 籌資活動之淨現金流入(出) | 595,177 | (6,037) |
| A31180 | 其他應收款(增加)減少 | (55,310) | 80,053 | | | | |
| A31190 | 其他應收款－關係人(增加)減少 | 462 | 301,403 | DDDD | 匯率變動影響數 | (60,982) | (61,870) |
| A31200 | 存貨淨額(增加)減少 | (1,141,603) | 130,530 | | | | |
| A31220 | 預付款項(增加)減少 | 102,176 | (125,890) | EEEE | 本期現金及約當現金增加(減少)數 | (273,343) | (870,634) |
| A31240 | 其他流動資產(增加)減少 | (25,783) | (41,639) | E00100 | 期初現金及約當現金餘額 | 10,342,012 | 11,212,646 |
| A31990 | 長期預付租金(增加)減少 | 10,075 | 11,094 | E00200 | 期末現金及約當現金餘額 | \$10,068,669 | \$10,342,012 |
| A32125 | 合約負債(增加)減少 | (2,148) | - | | | | |
| A32130 | 應付票據增加(減少) | (5,299) | (3,288) | | | | |
| A32150 | 應付帳款增加(減少) | (292,427) | 399,551 | | | | |
| A32160 | 應付帳款－關係人增加(減少) | - | (16,059) | | | | |
| A32180 | 其他應付款增加(減少) | 64,786 | 13,984 | | | | |
| A32210 | 預收貨款增加(減少) | - | 55,899 | | | | |
| A32230 | 其他流動負債增加(減少) | 8,636 | (652) | | | | |
| A32240 | 應計退休金負債增加(減少) | (4,118) | (4,043) | | | | |
| A32990 | 退款負債增加(減少) | 47,739 | - | | | | |
| A33000 | 營運產生之現金流入(出) | 4,323,241 | 6,490,414 | | | | |
| A33100 | 收取之利息 | 61,385 | 63,254 | | | | |
| A33300 | 支付之利息 | (114,595) | (78,328) | | | | |
| A33500 | 支付之所得稅 | (167,452) | (472,706) | | | | |
| AAAA | 營業活動之淨現金流入(出) | 4,102,579 | 6,002,634 | | | | |

(請參閱合併財務報表附註)

董事長：郭明輝

經理人：陳冠廷

會計主管：劉嘉其

景碩科技股份有限公司及子公司
合併財務報表附註
(金額除另有註明者外，均以新台幣仟元為單位)

一、公司沿革

景碩科技股份有限公司(以下簡稱本公司)設立於民國八十九年九月十一日，主要業務為電子零組件製造、電子材料批發、電子材料零售、企業經營管理顧問等業務。本公司股票於民國九十三年五月二十日經財政部證券暨期貨管理委員會台財證一字第○九三○一二三四六二號函核准上市，並自民國九十三年十一月一日起，於集中交易市場開始買賣。其註冊地及主要營運據點位於桃園市新屋區中華路1245號。

和碩聯合科技股份有限公司為本公司所歸屬集團之最終控制者。

二、通過財務報告之日期及程序

本公司及子公司(以下簡稱本集團)民國一〇七及一〇六年度之合併財務報告業經董事會於民國一〇八年二月十八日通過發布。

三、新發布及修訂準則及解釋之適用

1.首次適用國際財務報導準則而產生之會計政策變動

本集團已採用金融監督管理委員會(以下簡稱金管會)已認可且自民國一〇七年一月一日以後開始之會計年度適用之國際財務報導準則、國際會計準則、國際財務報導解釋或解釋公告，除下述新準則及修正之性質及影響說明外，其餘首次適用對本集團並無重大影響：

- (1) 國際財務報導準則第15號「客戶合約之收入」(包括國際財務報導準則第15號「客戶合約之收入」之闡釋)

國際財務報導準則第15號取代國際會計準則第11號「建造合約」、國際會計準則第18號「收入」，及其相關解釋與解釋公告，本集團依照國際財務報導準則第15號之過渡規定，選擇於初次適用日(即民國一〇七年一月一日)認列初次適用該準則之累積影響數，並選擇對民國一〇七年一月一日尚未完成之合約追溯適用。

本集團與客戶合約之收入主要包括銷售商品及提供勞務，有關國際財務報導準則第15號對本集團之收入認列影響說明如下：

- A. 本集團自民國一〇七年一月一日起及民國一〇七年一月一日以前適用之會計政策說明詳附註四。

B. 本集團於民國一〇七年一月一日以前，銷售商品係於產品交付時認列收入；於民國一〇七年一月一日以後，前述收入依照國際財務報導準則第15號之規定，於本集團將所承諾之商品移轉予客戶而滿足履約義務時認列。國際財務報導準則第15號之適用並未對本集團銷售商品之收入認列產生影響，惟對於部分合約，具有已移轉商品予客戶惟仍未具無條件收取對價之權利者，將認列合約資產，與民國一〇七年一月一日以前認列應收帳款之作法不同，另合約資產尚需依國際財務報導準則第9號「金融工具」之規定評估備抵損失。相較於適用國際會計準則第18號之規定，前述差異對財務報表影響，不具重大性。

C. 本集團對於部分合約，於簽約時即先向客戶收取部分對價，本集團承擔須於後續提供銷售商品之義務，於民國一〇七年一月一日以前，先收取之對價認列為其他流動負債；於民國一〇七年一月一日以後，依照國際財務報導準則第15號之規定，則認列為合約負債。本集團於民國一〇七年一月一日自其他流動負債重分類至合約負債之金額為140,989仟元。另相較於適用國際會計準則第18號之規定，民國一〇七年十二月三十一日之其他流動負債減少134,800仟元，且合約負債增加134,800仟元。

另本集團收到客戶之對價並預期將退還該對價之部分或全部予客戶，或預期發生扣款情形，於民國一〇七年一月一日以前，認列於應收帳款淨額項下之備抵銷貨折讓；於民國一〇七年一月一日以後，依照國際財務報導準則第15號之規定，則認列為退款負債。本集團於民國一〇七年一月一日自應收帳款淨額項下之備抵銷貨折讓重分類至退款負債之金額為28,700仟元。另相較於適用國際會計準則第18號之規定，民國一〇七年十二月三十一日之應收帳款淨額項下之備抵銷貨折讓減少47,739仟元，且退款負債增加47,739仟元。

D. 依照國際財務報導準則第15號規定新增之附註揭露，請詳附註四、附註五及附註六。

(2) 國際財務報導準則第9號「金融工具」

國際財務報導準則第9號取代國際會計準則第39號之規定，本集團依照國際財務報導準則第9號之過渡規定，於初次適用日(即民國一〇七年一月一日)選擇不重編比較期間。採用國際財務報導準則第9號之影響說明如下：

A. 自民國一〇七年一月一日起採用國際財務報導準則第9號之規定，民國一〇七年一月一日以前則採用國際會計準則第39號之規定，會計政策之說明詳附註四。

景碩科技股份有限公司及子公司合併財務報表附註(續)
(金額除另予註明外，均以新台幣仟元為單位)

B. 依照國際財務報導準則第9號之過渡規定，以民國一〇七年一月一日所存在之事實及情況，評估經營模式並將金融資產依照國際財務報導準則第9號之規定分類至適當之類別，金融資產於民國一〇七年一月一日之分類及帳面金額如下表所列：

| 國際會計準則第 39 號 | | 國際財務報導準則第 9 號 | |
|--|---------------------|---|---------------------|
| 衡量種類 | 帳面金額 | 衡量種類 | 帳面金額 |
| 透過損益按公允價值衡量 | \$1,553,833 | 透過損益按公允價值衡量 | \$1,553,833 |
| 透過其他綜合損益按公允價值衡量 | | 透過其他綜合損益按公允價值衡量 | 50,000 |
| 備供出售金融資產(包括成本衡量\$50,000) | 50,000 | | |
| 攤銷後成本衡量 | | 攤銷後成本衡量(包括現金及約當現金、應收票據、應收帳款、無活絡市場之債務工具投資及其他應收款) | 14,661,548 |
| 放款及應收款(包括現金及約當現金、應收票據、應收帳款、無活絡市場之債務工具投資及其他應收款) | 14,661,548 | | |
| 合 計 | <u>\$16,265,381</u> | 合 計 | <u>\$16,265,381</u> |

C. 於民國一〇七年一月一日由國際會計準則第39號規定過渡至國際財務報導準則第9號規定時，金融資產及金融負債之分類變動進一步相關資訊如下：

| 國際會計準則第 39 號 | | 國際財務報導準則第 9 號 | | 差異數 | 保留盈餘調整數 | 其他權益調整數 |
|--|---------------------|-----------------------|---------------------|------------|------------|------------|
| 會計項目 | 帳面金額 | 會計項目 | 帳面金額 | | | |
| 透過損益按公允價值衡量之金融資產(註 1) | | | | | | |
| 持有供交易 | \$1,553,833 | 透過損益按公允價值衡量 | \$1,553,833 | \$- | \$- | \$- |
| 備供出售金融資產(包括原始投資成本\$50,000 並以成本衡量單獨列報)(註 2) | 50,000 | 透過其他綜合損益按公允價值衡量(權益工具) | 50,000 | - | - | - |
| 放款及應收款(註 3) | | | | | | |
| 現金及約當現金 | 10,335,247 | 現金及約當現金 | 10,335,247 | - | - | - |
| 無活絡市場債務工具投資 | 423,057 | 按攤銷後成本衡量之金融資產 | 423,057 | - | - | - |
| 應收票據 | 1,756 | 應收票據 | 1,756 | - | - | - |
| 應收帳款(含關係人) | 3,686,760 | 應收帳款(含關係人) | 3,686,760 | - | - | - |
| 其他應收款(含關係人) | 214,728 | 其他應收款(含關係人) | 214,728 | - | - | - |
| 小 計 | <u>14,661,548</u> | | | | | |
| 合 計 | <u>\$16,265,381</u> | 合 計 | <u>\$16,265,381</u> | <u>\$-</u> | <u>\$-</u> | <u>\$-</u> |

註：

1. 依照國際會計準則第39號規定分類為透過損益按公允價值衡量之金融資產中之持有供交易金融資產，包含基金及上市公司股票投資。由於基金之現金流量特性並非完全為支付本金及流通在外本金金額之利息，依照國際財務報導準則第9號規定分類為透過損益按公允價值衡量之金融資產中之強制透過損益按公允價值衡量。
2. 依照國際會計準則第39號規定分類為備供出售金融資產投資，包括基金、上市櫃公司股票與債券，及未上市櫃公司股票。其分類變動相關資訊說明如下：

股票投資(包括上市櫃及未上市櫃公司股票)

以民國一〇七年一月一日所存在之事實及情況評估，由於該等股票投資非屬持有供交易之投資，故將該等投資選擇指定為透過其他綜合損益按公允價值衡量之金融資產。於民國一〇七年一月一日自備供出售金融資產(包括成本衡量者)類別重分類至透過其他綜合損益按公允價值衡量之金融資產之金額為50,000仟元。

3. 本集團依照國際會計準則第39號規定分類為放款及應收款者，其現金流量特性符合完全為支付本金及流通在外本金金額之利息。以民國一〇七年一月一日存在之事實及情況評估，因經營模式屬收取合約現金流量，符合採攤銷後成本衡量之規定，此外，於民國一〇七年一月一日對前述資產依照國際財務報導準則第9號規定進行之減損評估並未產生差異，故於民國一〇七年一月一日並未產生帳面金額之影響，僅將無活絡市場債務工具投資423,057仟元，重分類為按攤銷後成本衡量之金融資產。

- D. 依照國際財務報導準則第7號及國際財務報導準則第9號規定之相關附註揭露，請詳附註四、附註五、附註六及附註十二。

(3) 揭露倡議(國際會計準則第7號「現金流量表」之修正

對本集團與負債有關之籌資活動，增加期初至期末之調節資訊，相關揭露請詳附註十二。

2. 本集團尚未採用下列國際會計準則理事會已發布且金管會已認可之新發布、修訂及修正準則或解釋：

| 項次 | 新發布/修正/修訂準則及解釋 | 國際會計準則理事會 發布之生效日 |
|----|---------------------------|---------------------|
| 1 | 國際財務報導準則第16號「租賃」 | 民國108年1月1日 |
| 2 | 國際財務報導解釋第23號「所得稅務處理之不確定性」 | 民國108年1月1日 |

景碩科技股份有限公司及子公司合併財務報表附註(續)
(金額除另予註明外，均以新台幣仟元為單位)

| | | |
|---|------------------------------|------------|
| 3 | 國際會計準則第28號「投資關聯企業及合資」之修正 | 民國108年1月1日 |
| 4 | 具有負補償之提前還款特性(國際財務報導準則第9號之修正) | 民國108年1月1日 |
| 5 | 2015-2017年國際財務報導準則之改善 | 民國108年1月1日 |
| 6 | 計畫修正、縮減或清償(國際會計準則第19號之修正) | 民國108年1月1日 |

(1)國際財務報導準則第 16 號「租賃」

此新準則要求承租人除符合並選擇短期租賃或低價值標的資產之租賃外，對所有租賃採單一會計模式，即認列使用權資產及租賃負債於資產負債表上，綜合損益表中則認列與租賃相關之折舊費用及利息費用。另，出租人之租賃仍分類為營業租賃及融資租賃，惟須提供更多相關之揭露資訊。

(2)國際財務報導解釋第 23 號「所得稅務處理之不確定性」

該解釋規範，當存有所得稅務處理之不確定性時，如何適用國際會計準則第 12 號「所得稅」之認列與衡量之規定。

(3)國際會計準則第 28 號「投資關聯企業及合資」之修正

此修正釐清企業對構成關聯企業或合資淨投資之一部份之長期性權益，應於適用 IAS 28 前適用 IFRS 9，且於適用 IFRS 9 時，不考慮因適用 IAS 28 所產生之任何調整。

(4)具有負補償之提前還款特性(國際財務報導準則第 9 號之修正)

此修正允許具提前還款特性(允許合約之一方支付或收取合理補償以提前終止合約)之金融資產可以攤銷後成本衡量或透過其他綜合損益按公允價值衡量。

(5)2015-2017 年國際財務報導準則之改善

國際財務報導準則第 3 號「企業合併」

此修正釐清對聯合營運具聯合控制之企業於取得該業務之控制時，應再衡量其先前持有對聯合營運之權益。

國際財務報導準則第 11 號「聯合協議」

此修正釐清參與聯合營運但未具聯合控制之企業於取得業務之聯合控制時，不應再衡量其先前持有對聯合營運之權益。

國際會計準則第 12 號「所得稅」

此修正釐清企業應依其對過去之交易或事項原係認列於損益、其他綜合損益或權益，於相同處認列股利之所得稅後果。

國際會計準則第 23 號「借款成本」

此修正釐清企業應於資產可供其意圖使用或出售時，將為取得該資產而特地舉借之借款以一般性借款處理。

(6)計畫修正、縮減或清償(國際會計準則第 19 號之修正)

此修正釐清確定福利計畫發生變動(如：修正、縮減或清償等)時，企業應使用更新後之假設以再衡量其淨確定福利負債或資產。

以上為國際會計準則理事會已發布，金管會已認可且自民國一〇八年一月一日以後開始之會計年度適用之新發布、修訂及修正之準則或解釋，本集團評估除前述(1)之影響說明如下外，其餘新公布或修正準則、或解釋對本集團並無重大影響：

(1)國際財務報導準則第 16 號「租賃」

國際財務報導準則第 16 號「租賃」取代國際會計準則第 17 號「租賃」、國際財務報導解釋第 4 號「決定一項安排是否包含租賃」、解釋公告第 15 號「營業租賃：誘因」，及解釋公告第 27 號「評估涉及租賃之法律形式之交易實質」。國際財務報導準則第 16 號對本集團之影響說明如下：

A.對於租賃之定義，本集團適用國際財務報導準則第 16 號之過渡規定，選擇無須於初次適用日(即民國一〇八年一月一日)，重評估合約是否係屬(或包含)租賃。本集團就先前適用國際會計準則第 17 號及國際財務報導解釋第 4 號時已辨認為租賃之合約，適用國際財務報導準則第 16 號；另就先前適用國際會計準則第 17 號及國際財務報導解釋第 4 號時已辨認為不包含租賃之合約，不適用國際財務報導準則第 16 號。

本集團為承租人，適用國際財務報導準則第 16 號之過渡規定，選擇不重編比較資訊，而於民國一〇八年一月一日認列初次適用之累積影響數。

(a)分類為營業租賃之租賃

本集團預計於民國一〇八年一月一日，對適用國際會計準則第 17 號時分類為營業租賃之租賃，按剩餘租賃給付現值(使用民國一〇八年一月一日承租人增額借款利率折現)衡量並認列租賃負債；另以個別租賃為基礎，選擇按租賃負債

景碩科技股份有限公司及子公司合併財務報表附註(續)
(金額除另予註明外，均以新台幣仟元為單位)

之金額(但調整與該租賃有關之所有預付或應付之租賃給付金額)衡量並認列使用權資產。

本集團預計於民國一〇八年一月一日，使用權資產將增加 311,664 仟元；租賃負債將增加 311,664 仟元。

另，於民國一〇八年一月一日，對先前適用國際會計準則第 17 號「租賃」時分類為營業租賃之租賃，且已全數支付相關之租金者，將長期預付租金 230,297 仟元重分類至使用權資產。

B.依照國際財務報導準則第 16 號承租人及出租人之規定新增相關附註揭露。

3.截至財務報告通過發布日為止，本集團未採用下列國際會計準則理事會已發布但金管會尚未認可之新發布、修訂及修正準則或解釋如下：

| 項次 | 新發布/修正/修訂準則及解釋 | 國際會計準則理事會 發布之生效日 |
|----|--|---------------------|
| 1 | 國際財務報導準則第10號「合併財務報表」及國際會計準則第28號「投資者與其關聯企業或合資」之修正－投資者與其關聯企業或合資間之資產出售或投入 | 待國際會計準則理事會決定 |
| 2 | 國際財務報導準則第17號「保險合約」 | 民國110年1月1日 |
| 3 | 業務之定義(國際財務報導準則第3號之修正) | 民國109年1月1日 |
| 4 | 重大之定義(國際會計準則第1號及第8號之修正) | 民國109年1月1日 |

(1)國際財務報導準則第 10 號「合併財務報表」及國際會計準則第 28 號「投資關聯企業及合資」之修正－投資者與其關聯企業或合資間之資產出售或投入

此計畫係為處理國際財務報導準則第 10 號「合併財務報表」與國際會計準則第 28 號「投資關聯企業及合資」間，有關以子公司作價投資關聯企業或合資而喪失控制之不一致。國際會計準則第 28 號規定投入非貨幣性資產以交換關聯企業或合資之權益時，應依順流交易之處理方式銷除所產生利益或損失之份額；國際財務報導準則第 10 號則規定應認列喪失對子公司之控制時之全數利益或損失。此修正限制國際會計準則第 28 號之前述規定，當構成國際財務報導準則第 3 號所定義為業務之資產出售或投入時，其所產生之利益或損失應全數認列。

此修正亦修改國際財務報導準則第10號使得投資者與其關聯企業或合資間，當出售或投入不構成國際財務報導準則第3號所定義業務之子公司時，其產生之利益或損失，僅就非屬投資者所享有份額之範圍認列。

(2)國際財務報導準則第 17 號「保險合約」

此準則提供保險合約全面性之模型，含括所有會計相關部分(認列、衡量、表達及揭露原則)，準則之核心為一般模型，於此模型下，原始認列以履約現金流量及合約服務邊際兩者之合計數衡量保險合約群組，其中履約現金流量包括：

- 1.未來現金流量之估計值
- 2.折現率：反映貨幣時間價值及與未來現金流量相關之財務風險(在財務風險未包含於未來現金流量之估計值範圍內)之調整；及
- 3.對非財務風險之風險調整

保險合約群組於每一報導期間結束日之帳面金額為剩餘保障負債及已發生理賠負債兩者之總和。

除一般模型外，並提供：

- 1.具直接參與特性合約之特定適用方法(變動收費法)
- 2.短期合約之簡化法(保費分攤法)

(3)業務之定義(國際財務報導準則第 3 號之修正)

此修正釐清國際財務報導準則第3號「企業合併」業務之定義，協助企業辨認交易係依企業合併處理，亦或依資產取得方式處理。國際財務報導準則第3號持續採用市場參與者角度決定取得活動或資產組合是否為業務，包括釐清事業之最低要求、增加指引協助企業評估取得之過程是否具實質、縮減對事業及產出之定義等。

(4)重大之定義(國際會計準則第 1 號及第 8 號之修正)

主要係重新定義重大資訊為：若某些項目之遺漏、誤述或模糊合理預期將影響一般用途財務報表主要使用者根據財務報表所作之決策。此修正釐清重大性將取決於資訊之性質或大小，企業需視資訊個別或併同其他資訊於財務報表中是否係屬重大。若合理預期對主要使用者產生影響，則誤述之資訊係屬重大。

以上國際會計準則理事會已發布但金管會尚未認可之準則或解釋，其實際適用日期以金管會規定為準，本集團評估前述新公布或修正準則、解釋對本集團並無重大影響。

四、重大會計政策之彙總說明

1. 遵循聲明

本集團民國一〇七及一〇六年度之合併財務報告係依據證券發行人財務報告編製準則及經金管會認可之國際財務報導準則、國際會計準則、國際財務報導解釋及解釋公告編製。

2. 編製基礎

合併財務報表除以公允價值衡量之金融工具外，係以歷史成本為編製基礎。除另行註明者外，合併財務報表均以新台幣仟元為單位。

3. 合併概況

合併財務報表編製原則

當本公司暴露於來自對被投資者之參與之變動報酬或對該等變動報酬享有權利，且透過其對被投資者之權力有能力影響該等報酬時，控制即達成。特別是，本公司僅於具有下列三項控制要素時，本公司始控制被投資者：

- (1) 對被投資者之權力(亦即具有賦予其現時能力以主導攸關活動之既存權利)
- (2) 來自對被投資者之參與之變動報酬之暴露或權利，及
- (3) 使用其對被投資者之權力以影響投資者報酬金額之能力

當本公司直接或間接持有少於多數之被投資者表決權或類似權利時，本公司考量所有攸關事實及情況以評估其是否對被投資者具有權力，包括：

- (1) 與被投資者其他表決權持有人間之合約協議
- (2) 由其他合約協議所產生之權利
- (3) 表決權及潛在表決權

當事實及情況顯示三項控制要素中之一項或多項發生變動時，本公司即重評估是否仍控制被投資者。

子公司自收購日(即本公司取得控制之日)起，即全部編入合併報表中，直到喪失對子公司控制之日為止。子公司財務報表之會計期間及會計政策與母公司一致。所有集團內部帳戶餘額、交易、因集團內部交易所產生之未實現內部利得與損失及股利，係全數銷除。

對子公司持股之變動，若未喪失對子公司之控制，則該股權變動係以權益交易處理。

景碩科技股份有限公司及子公司合併財務報表附註(續)
(金額除另予註明外，均以新台幣仟元為單位)

子公司綜合損益總額係歸屬至本公司業主及非控制權益，即使非控制權益因而產生虧損餘額亦然。

若本公司喪失對子公司之控制，則

- (1)除列子公司之資產(包括商譽)和負債；
- (2)除列任何非控制權益之帳面金額；
- (3)認列取得對價之公允價值；
- (4)認列所保留任何投資之公允價值；
- (5)認列任何利益或虧損為當期損益；
- (6)重分類母公司之前認列於其他綜合損益之項目金額為當期損益。

合併財務報表編製主體如下：

| 投資公司名稱 | 子公司名稱 | 主要業務 | 所持有權益百分比 | |
|---|--|--|-----------|-----------|
| | | | 107.12.31 | 106.12.31 |
| 本公司 | KINSUS CORP. (USA) | 基板設計、擬定 市場策略分析及 顧客開發、新產 品技術研發 | 100.00% | 100.00% |
| 本公司 | KINSUS HOLDING (SAMOA) LIMITED | 投資業務 | 100.00% | 100.00% |
| 本公司 | 景碩投資股份有限 公司(註一) | 投資業務 | 100.00% | 100.00% |
| KINSUS HOLDING (SAMOA) LIMITED | KINSUS HOLDING (CAYMAN) LIMITED | 投資業務 | 100.00% | 100.00% |
| KINSUS HOLDING (SAMOA) LIMITED | PIOTEK HOLDINGS LTD. (CAYMAN) | 投資業務 | 51.00% | 51.00% |

景碩科技股份有限公司及子公司合併財務報表附註(續)
(金額除另予註明外，均以新台幣仟元為單位)

| | | | | |
|---------------------------------|---------------------------------|------------------------------------|---------------|---------------|
| 景碩投資股份有限公司(註一) | 晶碩光學股份有限公司 | 醫療器材製造 | 36.81% (註) | 36.81% (註) |
| KINSUS HOLDING (CAYMAN) LIMITED | 蘇州統碩科技有限公司 | 印刷電路板(非高密度細線路者)之產銷業務 | 100.00% | 100.00% |
| KINSUS HOLDING (CAYMAN) LIMITED | 蘇州翔碩貿易有限公司 | 印刷電路板(非高密度細線路者)相關產品及材料之買賣業務 | 100.00% | 100.00% |
| PIOTEK HOLDINGS LTD. (CAYMAN) | PIOTEK HOLDINGS LIMITED | 投資業務 | 100.00% | 100.00% |
| PIOTEK HOLDINGS LIMITED | 百碩電腦(蘇州)有限公司 | 研發、生產及銷售新型精密電子元器件、線路板及相關產品，並提供售後服務 | 100.00% | 100.00% |
| PIOTEK HOLDINGS LIMITED | PIOTEK (H.K.) TRADING LIMITED | 貿易業務 | 100.00% | 100.00% |
| 晶碩光學股份有限公司 | PEGAVISION HOLDINGS CORPORATION | 投資業務 | 100.00% | 100.00% |
| 晶碩光學股份有限公司 | PEGAVISION JAPAN INC. | 醫療器材銷售 | 100.00% | 100.00% |
| PEGAVISION HOLDINGS CORPORATION | 晶碩隱形眼鏡(上海)有限公司 | 醫療器材銷售 | 100.00% | 100.00% |

註：本集團於民國一〇七及一〇六年十二月三十一日雖僅持有晶碩光學股份有限公司36.81%權益，惟管理階層認為本集團實質上控制該企業，因此已將其納入合併報表之編製主體中。

註一：晶碩投資股份有限公司於民國一〇六年五月十九日變更公司名稱為景碩投資股份有限公司。

4.外幣交易

本集團之合併財務報表係以本公司之功能性貨幣新台幣表達。集團內的每一個體係自行決定其功能性貨幣，並以該功能性貨幣衡量其財務報表。

集團內個體之外幣交易係以交易日匯率換算為其功能性貨幣記錄。於每一報導期間結束日，外幣貨幣性項目以該日收盤匯率換算；以公允價值衡量之外幣非貨幣性項目，以衡量公允價值當日之匯率換算；以歷史成本衡量之外幣非貨幣性項目，以原始交易日之匯率換算。

除下列所述者外，因交割或換算貨幣性項目所產生之兌換差額，於發生當期認列為損益：

- (1)為取得符合要件之資產所發生之外幣借款，其產生之兌換差額若視為對利息成本之調整者，為借款成本之一部分，予以資本化作為該項資產之成本。
- (2)適用國際財務報導準則第9號「金融工具」(民國一〇七年一月一日以前，國際會計準則第39號)之外幣項目，依金融工具之會計政策處理。
- (3)構成報導個體對國外營運機構淨投資一部分之貨幣性項目，所產生之兌換差額原始係認列為其他綜合損益，並於處分該淨投資時，自權益重分類至損益。

當非貨幣性項目之利益或損失認列為其他綜合損益時，該利益或損失之任何兌換組成部分認列為其他綜合損益。當非貨幣性項目之利益或損失認列為損益時，該利益或損失之任何兌換組成部分認列為損益。

5.外幣財務報表之換算

編製合併財務報表時，國外營運機構之資產與負債係以該資產負債表日之收盤匯率換算為新台幣，收益及費損項目係以當期平均匯率換算。因換算而產生之兌換差額認列為其他綜合損益，並於處分該國外營運機構時，將先前已認列於其他綜合損益並累計於權益項下之單獨組成部分之累計兌換差額，於認列處分損益時，自權益重分類至損益。涉及對包含國外營運機構之子公司喪失控制之部分處分，及部分處分對包含國外營運機構之關聯企業或聯合協議之權益後，所保留之權益係一包含國外營運機構之金融資產者，亦按處分處理。

在未喪失控制下部分處分包含國外營運機構之子公司時，按比例將認列於其他綜合損益之累計兌換差額重新歸屬予該國外營運機構之非控制權益，而不認列為損益；在未

喪失重大影響或聯合控制下，部分處分包含國外營運機構之關聯企業或聯合協議時，累計兌換差額則按比例重分類至損益。

本集團因收購國外營運機構產生之商譽及對其資產與負債帳面金額所作之公允價值調整，視為該國外營運機構之資產及負債，並以其功能性貨幣列報。

6. 資產與負債區分流動與非流動之分類標準

有下列情況之一者，分類為流動資產，非屬流動資產，則分類為非流動資產：

- (1)預期於其正常營業週期中實現該資產，或意圖將其出售或消耗。
- (2)主要為交易目的而持有該資產。
- (3)預期於報導期間後十二個月內實現該資產。
- (4)現金或約當現金，但於報導期間後至少十二個月將該資產交換或用以清償負債受到限制者除外。

有下列情況之一者，分類為流動負債，非屬流動負債，則分類為非流動負債：

- (1)預期於其正常營業週期中清償該負債。
- (2)主要為交易目的而持有該負債。
- (3)預期於報導期間後十二個月內到期清償該負債。
- (4)不能無條件將清償期限遞延至報導期間後至少十二個月之負債。負債之條款，可能依交易對方之選擇，以發行權益工具而導致其清償者，並不影響其分類。

7. 現金及約當現金

現金及約當現金係庫存現金、活期存款及可隨時轉換成定額現金且價值變動風險甚小之短期並具高度流動性之定期存款或投資(包括合約期間3個月內之定期存款)。

8. 金融工具

金融資產與金融負債於本集團成為該金融工具合約條款之一方時認列。

符合國際財務報導準則第9號「金融工具」(民國一〇七年一月一日以前，國際會計準則第39號)適用範圍之金融資產與金融負債，於原始認列時，係依公允價值衡量，直接可歸屬於金融資產與金融負債(除分類為透過損益按公允價值衡量之金融資產及金融負債外)取得或發行之交易成本，係從該金融資產及金融負債之公允價值加計或減除。

(1)金融資產之認列與衡量

自民國一〇七年一月一日起之會計處理如下：

本集團所有慣例交易金融資產之認列與除列，採交易日會計處理。

本集團以下列兩項為基礎將金融資產分類為後續按攤銷後成本衡量、透過其他綜合損益按公允價值衡量或透過損益按公允價值衡量之金融資產：

- A.管理金融資產之經營模式
- B.金融資產之合約現金流量特性

按攤銷後成本衡量之金融資產

同時符合下列兩條件之金融資產，按攤銷後成本衡量，並以應收票據、應收帳款、按攤銷後成本衡量之金融資產及其他應收款等項目列報於資產負債表：

- A.管理金融資產之經營模式：持有金融資產以收取合約現金流量
- B.金融資產之合約現金流量特性：現金流量完全為支付本金及流通在外本金金額之利息

此等金融資產(不包括涉及避險關係者)後續以攤銷後成本【原始認列時衡量之金額，減除已償付之本金，加計或減除該原始金額與到期金額間差額之累積攤銷數(使用有效利息法)，並調整備抵損失】衡量。於除列、透過攤銷程序或認列減損利益或損失時，將其利益或損失認列於損益。

以有效利息法(以有效利率乘以金融資產總帳面金額)或下列情況計算之利息，則認列於損益：

- A.如屬購入或創始之信用減損金融資產，以信用調整後有效利率乘以金融資產攤銷後成本
- B.非屬前者，惟後續變成信用減損者，以有效利率乘以金融資產攤銷後成本

透過其他綜合損益按公允價值衡量之金融資產

同時符合下列兩條件之金融資產，按透過其他綜合損益按公允價值衡量，並以透過其他綜合損益按公允價值衡量之金融資產列報於資產負債表：

- A.管理金融資產之經營模式：收取合約現金流量及出售金融資產
- B.金融資產之合約現金流量特性：現金流量完全為支付本金及流通在外本金金額之利息

此類金融資產相關損益之認列說明如下：

- A. 除列或重分類前，除減損利益或損失與外幣兌換損益認列於損益外，其利益或損失係認列於其他綜合損益
- B. 除列時，先前認列於其他綜合損益之累積利益或損失係自權益重分類至損益作為重分類調整
- C. 以有效利息法(以有效利率乘以金融資產總帳面金額)或下列情況計算之利息，則認列於損益：
 - (a) 如屬購入或創始之信用減損金融資產，以信用調整後有效利率乘以金融資產攤銷後成本
 - (b) 非屬前者，惟續後變成信用減損者，以有效利率乘以金融資產攤銷後成本

此外，對於屬國際財務報導準則第9號適用範圍之權益工具，且該權益工具既非持有供交易，亦非適用國際財務報導準則第3號之企業合併中之收購者所認列之或有對價，於原始認列時，選擇(不可撤銷)將其後續公允價值變動列報於其他綜合損益。列報於其他綜合損益中之金額後續不得移轉至損益(處分該等權益工具時，將列入其他權益項目之累積金額，直接轉入保留盈餘)，並以透過其他綜合損益按公允價值衡量之金融資產列報於資產負債表。投資之股利則認列於損益，除非該股利明顯代表部分投資成本之回收。

透過損益按公允價值衡量之金融資產

除前述符合特定條件而按攤銷後成本衡量或透過其他綜合損益按公允價值衡量外，金融資產均採透過損益按公允價值衡量，並以透過損益按公允價值衡量之金融資產及應收帳款列報於資產負債表。

此類金融資產以公允價值衡量，其再衡量產生之利益或損失認列為損益，該認列為損益之利益或損失包含該金融資產所收取之任何股利或利息。

民國一〇七年一月一日以前之會計處理如下：

本集團所有慣例交易金融資產之認列與除列，採交易日會計處理。

本集團之金融資產係分類為透過損益按公允價值衡量之金融資產、備供出售金融資產與放款及應收款三類。該分類係於金融資產原始認列時視其性質及目的而決定。

透過損益按公允價值衡量之金融資產

透過損益按公允價值衡量之金融資產包括持有供交易及指定透過損益按公允價值衡量者。

當符合下列條件之一，分類為持有供交易：

- A. 其取得之主要目的為短期內出售；
- B. 於原始認列時即屬合併管理之可辨認金融工具組合之一部分，且有近期該組合為短期獲利之操作型態之證據；或
- C. 屬衍生工具(財務保證合約或被指定且有效之避險工具之衍生工具除外)。

對於包含一個或多個嵌入式衍生金融工具之合約，可指定整體混合(結合)合約為透過損益按公允價值衡量之金融資產；或當符合下列因素之一而可提供更攸關之資訊時，於原始認列時指定為透過損益按公允價值衡量：

- A. 該指定可消除或重大減少衡量或認列不一致；或
- B. 一組金融資產、金融負債或兩者，依書面之風險管理或投資策略，以公允價值基礎管理並評估其績效，且合併公司內部提供予管理階層之該投資組合資訊，亦以公允價值為基礎。

此類金融資產以公允價值衡量，其再衡量產生之利益或損失認列為損益，該認列為損益之利益或損失包含該金融資產所收取之任何股利或利息(包含於投資當年度收到者)。

對於此類金融資產，若無活絡市場公開報價且公允價值無法可靠衡量時，於報導期間結束日以成本減除減損損失後之金額衡量，並以成本衡量之金融資產列報於資產負債表。

備供出售金融資產

備供出售金融資產係非衍生金融資產，且被指定為備供出售，或未被分類為透過損益按公允價值衡量之金融資產、持有至到期日投資或放款及應收款。

備供出售貨幣性金融資產帳面金額變動中之部分兌換差額、備供出售金融資產以有效利率法計算之利息收入及備供出售權益投資之股利收入，係認列於損益。其餘備供出售金融資產帳面金額之變動，於該投資除列前認列於權益項下；除列時將先前認列於權益項下之累積數重分類至損益。

對於權益工具投資，若無活絡市場公開報價且公允價值無法可靠衡量時，於報導期間結束日以成本減除減損損失後之金額衡量，並以成本衡量之金融資產列報於資產負債表。

放款及應收款

放款及應收款係指無活絡市場之公開報價且具固定或可決定收取金額之非衍生金融資產，且須同時符合下列條件：未分類為透過損益按公允價值衡量、未指定為備供出售，以及未因信用惡化以外之因素致持有人可能無法收回幾乎所有之原始投資。

此等金融資產係以應收款項及無活絡市場之債務工具投資單獨表達於資產負債表，於原始衡量後，採有效利率法之攤銷後成本減除減損後之金額衡量。攤銷後成本之計算則考量取得時之折價或溢價以及交易成本。有效利率法之攤銷認列於損益。

(2) 金融資產減損

自民國一〇七年一月一日起之會計處理如下：

本集團對透過其他綜合損益按公允價值衡量之債務工具投資及按攤銷後成本衡量之金融資產，係以預期信用損失認列並衡量備抵損失。透過其他綜合損益按公允價值衡量之債務工具投資係將備抵損失認列於其他綜合損益，且不減少該投資之帳面金額。

本集團以反映下列各項之方式衡量預期信用損失：

- A. 藉由評估各可能結果而決定之不偏且以機率加權之金額
- B. 貨幣時間價值
- C. 與過去事項、現時狀況及未來經濟狀況預測有關之合理且可佐證之資訊(於資產負債表日無須過度成本或投入即可取得者)

衡量備抵損失之方法說明如下：

- A. 按12個月預期信用損失金額衡量：包括金融資產自原始認列後信用風險未顯著增加，或於資產負債表日判定為信用風險低者。此外，亦包括前一報導期間按存續期間預期信用損失金額衡量備抵損失，但於本期資產負債表日不再符合自原始認列後信用風險已顯著增加之條件者。
- B. 存續期間預期信用損失金額衡量：包括金融資產自原始認列後信用風險已顯著增加，或屬購入或創始之信用減損金融資產。
- C. 對於屬國際財務報導準則第15號範圍內之交易所產生之應收帳款或合約資產，本集團採用存續期間預期信用損失金額衡量備抵損失。

本集團於每一資產負債表日，以比較金融工具於資產負債表日與原始認列日之違約風險之變動，評估金融工具於原始認列後之信用風險是否已顯著增加。另與信用風險相關資訊請詳附註十二。

民國一〇七年一月一日以前之會計處理如下：

除透過損益按公允價值衡量之金融資產外，其他金融資產係於每一報導期間結束日評估減損，當有客觀證據顯示，因金融資產原始認列後發生之單一或多項損失事項，致使金融資產之估計未來現金流量受損失者，該金融資產即已發生減損。金融資產帳面金額之減少除應收款項係藉由備抵帳戶調降外，其餘則直接由帳面金額中扣除，並將損失認列於損益。

當備供出售權益投資之公允價值低於成本且發生顯著或永久性下跌時，將被認為是一項損失事項。

其他金融資產之損失事項可能包含：

- A. 發行人或交易對方發生重大財務困難；或
- B. 違反合約，例如利息或本金支付之延滯或不償付；或
- C. 債務人很有可能破產或進行其他財務重整；或
- D. 金融資產之活絡市場因發行人財務困難而消失。

本集團針對放款及應收款，首先個別評估重大個別金融資產是否存有減損客觀證據，個別不重大之金融資產則以群組評估。若確定個別評估之金融資產無減損客觀證據存在，無論是否重大，將具有類似信用風險特性之金融資產合併為一群組，並以群組進行減損評估。若存有發生減損損失之客觀證據，損失之衡量係以資產之帳面金額與估計未來現金流量現值之差額決定。估計未來現金流量之現值係依該資產原始有效利率折現，惟放款如採浮動利率，其用以衡量減損損失之折現率則為現時有效利率。利息收入係以減少後之資產帳面金額為基礎，並以計算減損損失所採用之現金流量折現率持續估列入帳。

當應收款項預期於未來無法收現時，應收款項及相關之備抵科目即應予沖銷。於認列減損損失之後續年度，若因一事件之發生導致估計減損損失金額增加或減少，則藉由調整備抵科目以增加或減少先前已認列之減損損失。如沖銷之後回收，則此回收認列於損益。

分類為備供出售之權益工具，減損認列金額係以取得成本與目前公允價值之差異所衡量之累積損失，減除先前已認列於損益之減損損失衡量，並自權益項下重分類至損益。權益投資之減損損失不透過損益迴轉；減損後之公允價值增加直接認列於權益。

(3) 金融資產除列

本集團持有之金融資產於符合下列情況之一時除列：

- A. 來自金融資產現金流量之合約權利終止。
- B. 已移轉金融資產且將該資產所有權之幾乎所有風險及報酬移轉予他人。
- C. 既未移轉亦未保留資產所有權之幾乎所有風險及報酬，但已移轉對資產之控制。

一金融資產整體除列時，其帳面金額與已收取或可收取對價加計認列於其他綜合損益之任何累計利益或損失總和間之差額係認列於損益。

(4) 金融負債及權益工具

負債或權益之分類

本集團發行之負債及權益工具係依據合約協議之實質與金融負債及權益工具之定義分類為金融負債或權益。

權益工具

權益工具係指表彰本集團於資產減除所有負債後剩餘權益之任何合約，本集團發行之權益工具係以取得之價款扣除直接發行成本後之金額認列。

金融負債

符合國際財務報導準則第9號(民國一〇七年一月一日以前，國際會計準則第39號)適用範圍之金融負債於原始認列時，分類為透過損益按公允價值衡量之金融負債或以攤銷後成本衡量之金融負債。

透過損益按公允價值衡量之金融負債

透過損益按公允價值衡量之金融負債，包括持有供交易之金融負債及指定透過損益按公允價值衡量之金融負債。

當符合下列條件之一，分類為持有供交易：

- A. 其取得之主要目的為短期內出售；
- B. 於原始認列時即屬合併管理之可辨認金融工具組合之一部分，且有近期該組合為短期獲利之操作型態之證據；或
- C. 屬衍生工具(財務保證合約或被指定且有效之避險工具之衍生工具除外)。

對於包含一個或多個嵌入式衍生工具之合約，可指定整體混合(結合)合約為透過損益按公允價值衡量之金融負債；當符合下列因素之一而可提供更攸關之資訊時，於原始認列時指定為透過損益按公允價值衡量：

- A. 該指定可消除或重大減少衡量或認列不一致；或
- B. 一組金融資產、金融負債或兩者，依書面之風險管理或投資策略，以公允價值基礎管理並評估其績效，且合併公司內部提供予管理階層之該投資組合資訊，亦以公允價值為基礎。

此類金融負債再衡量產生之利益或損失認列為損益，該認列為損益之利益或損失包含該金融負債所支付之任何利息。

民國一〇七年一月一日以前，對於此類金融負債，若無活絡市場公開報價且公允價值無法可靠衡量時，於報導期間結束日以成本衡量，並以成本衡量之金融負債列報於資產負債表。

以攤銷後成本衡量之金融負債

以攤銷後成本衡量之金融負債包括應付款項及借款等，於原始認列後，續後以有效利率法衡量。當金融負債除列及透過有效利率法攤提時，將其相關損益及攤銷數認列於損益。

攤銷後成本之計算考量取得時之折價或溢價及交易成本。

金融負債之除列

當金融負債之義務解除、取消或失效時，則除列該金融負債。

當本集團與債權人間就具重大差異條款之債務工具進行交換，或對現有金融負債之全部或部分條款作重大修改(不論是否因財務困難)，以除列原始負債並認列新負債之方式處理，除列金融負債時，將其帳面金額與所支付或應支付對價總額(包括移轉之非現金資產或承擔之負債)間之差額認列於損益。

(5) 金融資產及負債之互抵

金融資產及金融負債僅於已認列金額目前具互抵之法律行使權利且有意圖以淨額交割或同時變現資產及清償負債時，方能予以互抵並以淨額列示於資產負債表。

9.公允價值衡量

公允價值係指於衡量日，市場參與者間在有秩序之交易中出售某一資產所能收取或移轉某一負債所需支付之價格。公允價值衡量假設該出售資產或移轉負債之交易發生於下列市場之一：

- (1)該資產或負債之主要市場，或
- (2)若無主要市場，該資產或負債之最有利市場

主要或最有利市場必須是集團所能進入以進行交易者。

資產或負債之公允價值衡量係使用市場參與者於定價資產或負債時會使用之假設，其假設該等市場參與者依其經濟最佳利益為之。

非金融資產之公允價值衡量考量市場參與者藉由將該資產用於其最高及最佳使用或藉由將該資產出售予會將該資產用於其最高及最佳使用之另一市場參與者，以產生經濟效益之能力。

本集團採用在相關情況下適合且有足夠資料可得之評價技術以衡量公允價值，並最大化攸關可觀察輸入值之使用且最小化不可觀察輸入值之使用。

10.存貨

存貨按逐項比較之成本與淨變現價值孰低法評價。

成本指為使存貨達到可供銷售或可供生產狀態及地點所產生之成本：

原物料—以實際進貨成本，採加權平均法。

製成品及在製品—包括直接原料、人工及以正常產能分攤之固定製造費用。在製品及製成品採加權平均法。

淨變現價值指在正常情況下，估計售價減除至完工尚須投入之成本及銷售費用後之餘額。

自民國一〇七年一月一日起，勞務提供係依據國際財務報導準則第15號之規定處理，非屬存貨範圍。

11.採用權益法之投資

本集團對關聯企業之投資除分類為待出售資產外，係採用權益法處理。關聯企業係指本集團對其有重大影響者。合資係指本集團對聯合協議(具聯合控制者)之淨資產具有權利者。

於權益法下，投資關聯企業或合資於資產負債表之列帳，係以成本加計取得後本集團對該關聯企業或合資淨資產變動數依持股比例認列之金額。對關聯企業或合資投資之帳面金額及其他相關長期權益於採用權益法減少至零後，於發生法定義務、推定義務或已代關聯企業支付款項之範圍內，認列額外損失及負債。本集團與關聯企業或合資間交易所產生之未實現損益，則依其對關聯企業或合資之權益比例銷除。

當關聯企業或合資之權益變動並非因損益及其他綜合損益項目而發生且不影響本集團對其持股比例時，本集團係按持股比例認列相關所有權權益變動。因而所認列之資本公積於後續處分關聯企業或合資時，係按處分比例轉列損益。

關聯企業或合資增發新股時，本集團未按持股比例認購致使投資比例發生變動，因而使本集團對該關聯企業或合資所享有之淨資產持份發生增減者，以「資本公積」及「採用權益法之投資」調整該增減數。於投資比例變動為減少時，另將先前已認列於其他綜合損益之相關項目，依減少比例重分類至損益或其他適當科目。前述所認列之資本公積於後續處分關聯企業或合資時，係按處分比例轉列損益。

關聯企業或合資之財務報表係就與集團相同之報導期間編製，並進行調整以使其會計政策與本集團之會計政策一致。

本集團於每一報導期間結束日依國際會計準則第28號「投資關聯企業及合資」(民國一〇七年一月一日以前，國際會計準則第39號)之規定確認是否有客觀證據顯示對關聯企業或合資之投資發生減損，若有減損之客觀證據，本集團即依國際會計準則第36號「資產減損」之規定以關聯企業或合資之可回收金額與帳面金額間之差異數計算減損金額，並將該金額認列於對關聯企業或合資之損益中。前述可回收金額如採用該投資之使用價值，本集團則依據下列估計決定相關使用價值：

- (1)本集團所享有關聯企業或合資估計未來產生現金流量現值之份額，包括關聯企業或合資因營運所產生之現金流量及最終處分該投資所得之價款；或
- (2)本集團預期由該投資收取股利及最終處分該投資所產生之估計未來現金流量現值。

因構成投資關聯企業或合資帳面金額之商譽組成項目，並未單獨認列，故無須對其適用國際會計準則第36號「資產減損」商譽減損測試之規定。

當喪失對關聯企業之重大影響或對合資之聯合控制時，本集團係以公允價值衡量並認列所保留之投資部分。喪失重大影響或聯合控制時，該投資關聯企業或合資之帳面金額與所保留投資之公允價值加計處分所得價款間之差額，則認列為損益。此外，當對關聯企業之投資成為對合資之投資，或對合資之投資成為對關聯企業之投資時，本集團持續適用權益法而不對保留權益作再衡量。

12.不動產、廠房及設備

不動產、廠房及設備係以取得成本為認列基礎，並減除累計折舊及累計減損後列示，前述成本包含不動產、廠房及設備之拆卸、移除及復原其所在地點之成本及因未完工程所產生之必要利息支出。不動產、廠房及設備之各項組成若屬重大，則單獨提列折舊。當不動產、廠房及設備之重大組成項目須被定期重置，本集團將該項目視為個別資產並以特定耐用年限及折舊方法分別認列。該等被重置部分之帳面金額，則依國際會計準則第16號「不動產、廠房及設備」之除列規定予以除列。重大檢修成本若符合認列條件，係視為替換成本而認列為廠房及設備帳面金額之一部分，其他修理及維護支出則認列至損益。

折舊係以直線法按下列資產之估計耐用年限計提：

房屋及建築：10～25年

機器設備：5～10年

運輸設備：2～6年

辦公設備：3～5年

其他設備：1～25年

不動產、廠房及設備之項目或任一重要組成部分於原始認列後，若予處分或預期未來不會因使用或處分而有經濟效益之流入，則予以除列並認列損益。

不動產、廠房及設備之殘值、耐用年限及折舊方法係於每一財務年度終了時評估，若預期值與先前之估計不同時，該變動視為會計估計變動。

13.租賃

集團為承租人

融資租賃係移轉租賃標的物所有權相關之幾乎所有風險與報酬予本集團者，並於租賃期間開始日，以租賃資產公允價值或最低租賃給付現值兩者孰低者予以資本化。租金給付則分攤予融資費用及租賃負債之減少數，其中融資費用係以剩餘負債餘額依固定利率決定，並認列於損益。

租賃資產係以該資產耐用年限提列折舊，惟如無法合理確定租賃期間屆滿時本集團將取得該項資產所有權，則以該資產估計耐用年限及租賃期間兩者較短者提列折舊。

營業租賃下之租賃給付係於租賃期間內以直線法認列為費用。

集團為出租人

本集團未移轉租賃標的物所有權之實質全部風險及報酬之租賃，係分類為營業租賃。因安排營業租賃所產生之原始直接成本係作為租賃資產帳面金額之加項，並於租期以與租金收入相同基礎認列。營業租賃所產生之租金收入，係按租賃期間以直線法認列入帳。或有租金則於租金賺得之期間認列為收入。

14. 無形資產

單獨取得之無形資產於原始認列時係以成本衡量。透過企業合併取得之無形資產成本為收購日之公允價值。無形資產於原始認列後，係以其成本減除累計攤銷及累計減損損失後之金額作為帳面金額。不符合認列條件之內部產生無形資產不予資本化，而係於發生時認列至損益。

無形資產之耐用年限區分為有限及非確定耐用年限。

有限耐用年限之無形資產係於其耐用年限內攤銷，並於存有減損跡象時進行減損測試。有限耐用年限之無形資產攤銷期間及攤銷方法係至少於每一財務年度結束時進行複核。若資產之預估耐用年限與先前之估計不同或未來經濟效益消耗之預期型態已發生改變，則攤銷方法或攤銷期間將予以調整並視為會計估計變動。

非確定耐用年限之無形資產不予攤銷，但於每一年度依個別資產或現金產生單位層級進行減損測試。非確定耐用年限之無形資產係於每期評估是否有事件及情況繼續支持該資產之耐用年限仍屬非確定。若耐用年限由非確定改為有限耐用年限時，則推延適用。

無形資產之除列所產生之利益或損失係認列至損益。

本集團無形資產會計政策彙總如下：

| | 電腦軟體成本 |
|-----------|---------------|
| 耐用年限 | 1~5年 |
| 使用之攤銷方法 | 於合約有效期間以直線法攤銷 |
| 內部產生或外部取得 | 外部取得 |

15. 非金融資產之減損

本集團於每一報導期間結束日評估所有適用國際會計準則第36號「資產減損」之資產是否存有減損跡象。如有減損跡象或須針對某一資產每年定期進行減損測試，本集團即以個別資產或資產所屬之現金產生單位進行測試。減損測試結果如資產或資產所屬現金產生單位之帳面金額大於其可回收金額，則認列減損損失。可回收金額為淨公允價值或使用價值之較高者。

本集團於每一報導期間結束日針對商譽以外之資產，評估是否有跡象顯示先前已認列之減損損失可能已不存在或減少。如存有此等跡象，本集團即估計該資產或現金產生單位之可回收金額。若可回收金額因資產之估計服務潛能變動而增加時，則迴轉減損。惟迴轉後帳面金額不超過資產在未認列減損損失情況下，減除應提列折舊或攤銷後之帳面金額。

商譽所屬之現金產生單位或群組，不論有無減損跡象，係每年定期進行減損測試。減損測試結果如須認列減損損失，則先行減除商譽，減除不足之數再依帳面金額之相對比例分攤至商譽以外之其他資產。商譽之減損，一經認列，嗣後不得以任何理由迴轉。

繼續營業單位之減損損失及迴轉數係認列於損益。

16. 負債準備

負債準備之認列條件係因過去事件所產生之現時義務(法定義務或推定義務)，於清償義務時，很有可能需要流出具經濟效益之資源，且該義務金額能可靠估計。當本集團預期某些或所有負債準備可被歸墊時，只有當歸墊幾乎完全確定時認列為單獨資產。若貨幣時間價值影響重大時，負債準備以可適當反映負債特定風險之現時稅前利率折現。負債折現時，因時間經過而增加之負債金額，認列為借款成本。

銷貨退回及折讓負債準備

自民國一〇七年一月一日起，銷貨退回及折讓係依據國際財務報導準則第15號之規定處理。民國一〇七年一月一日以前，本集團依歷史經驗及其他已知原因估列銷貨退回及折讓之負債準備。

17. 收入認列

自民國一〇七年一月一日起之會計處理如下：

本集團與客戶合約之收入主要包括銷售商品，會計處理分別說明如下：

銷售商品

本集團製造並銷售商品，於承諾之商品運送至客戶端且客戶取得其控制(即客戶主導該商品之使用並取得該商品之幾乎所有剩餘效益之能力)時認列收入，主要商品為載板，以合約敘明之價格為基礎認列收入。若本集團收到客戶之對價並預期將退還該對價之部分或全部予客戶，則本集團應認列退款負債。退款負係按本集團已收取(或應收)但不預期有權取得之對價金額(即不計入交易價格中之金額)衡量。本集團應於每一報導期間結束日針對情況之變動更新退款負債及交易價格與合約負債之相應變動。

本集團銷售商品交易之授信期間為30天~90天，大部分合約於商品移轉控制且具有無條件收取對價之權利時，即認列應收帳款，該等應收帳款通常期間短且不具重大財務組成部分；當合約具有已移轉商品予客戶惟仍未具無條件收取對價之權利，則認列合約資產，合約資產另須依國際財務報導準則第9號規定按存續期間預期信用損失金額衡量備抵減損。

民國一〇七年一月一日以前之會計處理如下：

收入係於經濟效益將很有可能流入本集團且金額能可靠衡量時認列。收入以已收或應收取對價之公允價值衡量。各項收入認列之條件及方式列示如下：

商品銷售

銷售商品之收入於符合下列所有條件時認列：已將商品所有權之重大風險與報酬移轉予買方、對於已出售之商品既不持續參與管理亦未維持有效控制、收入金額能可靠衡量、與交易有關之經濟效益很有可能流入企業、與交易相關之成本能可靠衡量。

本集團對提供客戶忠誠計畫之銷售商品交易，將銷售商品收取對價之公允價值分攤至銷售商品及客戶忠誠計畫，分攤過程中參考該客戶忠誠計畫可單獨銷售之公允價值，以衡量其相對應分攤至該計畫之金額。分攤至客戶忠誠計畫之收入應予遞延，並於客戶兌換時予以認列收入。

利息收入

以攤銷後成本衡量之金融資產(包括放款及應收款及持有至到期日金融資產)及備供出售金融資產，其利息收入係以有效利率法估列，並將利息收入認列於損益。

股利收入

當本集團有權收取股利時，方認列相關股利收入。

18. 借款成本

直接可歸屬於取得、建造或生產符合要件之資產的借款成本，予以資本化為該資產成本之一部分。其他所有借款成本則認列為發生期間之費用。借款成本係包括與舉借資金有關而發生之利息及其他成本。

19. 退職後福利計畫

本公司及國內子公司員工退休辦法適用於所有正式任用之員工，員工退休基金全數提存於勞工退休準備金監督委員會管理，並存入退休基金專戶，由於上述退休金係以退

休準備金監督委員會名義存入，與本公司及國內子公司完全分離，故未列入上開合併財務報表中。國外子公司及分公司員工退休辦法係依當地法令規定辦理。

對於屬確定提撥計畫之退職後福利計畫，本公司及國內子公司每月負擔之員工退休金提撥率，不得低於員工每月薪資百分之六，所提撥之金額認列為當期費用；國外子公司及分公司則依當地特定比例提撥並認列為當期費用。

對於屬確定福利計畫之退職後福利計畫，依據預計單位福利法於年度報導期間結束日按精算報告提列。淨確定福利負債(資產)再衡量數包括計畫資產報酬與資產上限影響數之任何變動，並減除包含於淨確定福利負債(資產)淨利息之金額，以及精算損益。淨確定福利負債(資產)再衡量數於發生時，列入其他綜合損益項下，並立即認列於保留盈餘。前期服務成本為計畫修正或縮減所產生之確定福利義務現值之變動數，且於下列兩者較早之日期認列為費用：

- (1)當計畫修正或縮減發生時；及
- (2)當集團認列相關重組成本或離職福利時。

淨確定福利負債(資產)淨利息係由淨確定福利負債(資產)乘以折現率決定，兩者均於年度報導期間開始時決定，再考量該期間淨確定福利負債(資產)因提撥金及福利支付產生之任何變動。

20. 股份基礎給付交易

本集團與員工間權益交割之股份基礎給付交易，其成本係以權益工具之給與日公允價值衡量。公允價值係以適當之定價模式衡量。

權益交割之股份基礎給付交易之成本係於服務條件及績效條件達成之期間內逐期認列，並相對認列權益之增加。於既得日前每一報導期間結束日針對權益交割交易所認列之累計費用，係反映既得期間之經過及本集團對最終將既得之權益工具數量之最佳估計。每一報導期間期初及期末針對股份基礎給付交易所認列之累計成本變動數，則認列至該期間之損益。

股份基礎給付獎勵最終若未符合既得條件，則無須認列任何費用。但權益交割交易之既得條件如係與市價條件或非既得條件有關，則在所有服務或績效條件均已達成之情況下，無論市價條件或非既得條件是否達成，相關費用仍予以認列。

於修改權益交割交易條件時，則至少認列未修改下之原始給付成本。股份基礎交易之交易條件修改若增加股份基礎給付交易之公允價值總數或對員工有利時，則認列額外之權益交割交易成本。

權益交割之股份基礎給付獎酬計畫若被取消，則視為於取消日即已既得，並立即認列尚未認列之剩餘股份基礎給付費用，此包括企業或員工可控制之非既得條件並未達成之獎酬計畫。若原先取消之獎酬係由新的獎酬計畫取代且於給與日即被確認將取代被取消之獎酬計畫，則將取消及新給與之獎酬計畫視同原始獎酬計畫之修改。

流通在外選擇權之稀釋效果將於計算稀釋每股盈餘時，以額外股份計算其稀釋效果。

發行限制員工權利股票時，係以給與日所給與之權益商品公允價值為基礎，於既得期間認列薪資費用及相對之權益增加；於給與日時本集團認列員工未賺得酬勞，員工未賺得酬勞屬過渡科目，於合併資產負債表中作為權益減項，並依時間經過轉列薪資費用。

有償發行且約定員工離職須退還價款時，本集團於給與日就收取之員工所支付價款，依估計離職率，對屬於預計將於既得期間內離職員工所支付價款部分認列負債，並對屬於預計最終既得員工所支付價款部分認列為權益。

21. 所得稅

所得稅費用(利益)係指包含於決定本期損益中，與當期所得稅及遞延所得稅有關之彙總數。

當期所得稅

與本期及前期有關之本期所得稅負債(資產)，係以報導期間結束日已立法或實質性立法之稅率及稅法衡量。當期所得稅與認列於其他綜合損益或直接認列於權益之項目有關者，係分別認列於其他綜合損益或權益而非損益。

未分配盈餘加徵營利事業所得稅部分，於股東會決議分配盈餘之日列為所得稅費用。

遞延所得稅

遞延所得稅係就報導期間結束日，資產與負債之課稅基礎與其於資產負債表之帳面金額間所產生之暫時性差異予以計算。

除下列兩者外，所有應課稅暫時性差異皆予認列為遞延所得稅負債：

- (1) 商譽之原始認列；或非屬企業合併交易所產生，且於交易當時既不影響會計利潤亦不影響課稅所得(損失)之資產或負債原始認列；
- (2) 因投資子公司、關聯企業及聯合協議權益所產生，其迴轉時點可控制且於可預見之未來很有可能不會迴轉之應課稅暫時性差異。

除下列兩者外，可減除暫時性差異、未使用課稅損失及未使用所得稅抵減產生之遞延所得稅資產，於很有可能未來課稅所得之範圍內認列：

- (1)與非屬企業合併交易，且於交易當時既不影響會計利潤亦不影響課稅所得(損失)之資產或負債原始認列所產生之可減除暫時性差異有關；
- (2)與投資子公司、關聯企業及聯合協議權益所產生之可減除暫時性差異有關，僅於可預見之未來很有可能迴轉且迴轉當時有足夠之課稅所得以供該暫時性差異使用之範圍內認列。

遞延所得稅資產及負債係以預期資產實現或負債清償當期之稅率衡量，該稅率並以報導期間結束日已立法或實質性立法之稅率及稅法為基礎。遞延所得稅資產及負債之衡量係反映報導期間結束日預期回收資產或清償負債帳面金額之方式所產生之租稅後果。遞延所得稅與不列於損益之項目有關者，亦不認列於損益，而係依其相關交易認列於其他綜合損益或直接認列於權益。遞延所得稅資產於每一報導期間結束日予以重新檢視並認列。

遞延所得稅資產與負債僅於本期所得稅資產及本期所得稅負債之互抵具有法定執行權，且遞延所得稅係屬同一納稅主體並與由同一稅捐機關課徵之所得稅有關時，可予互抵。

五、重大會計判斷、估計及假設不確定性之主要來源

本集團編製合併財務報表時，管理階層須於報導期間結束日進行判斷、估計及假設，此將影響收入、費用、資產與負債報導金額及或有負債之揭露。然而，這些重大假設與估計之不確定性可能導致資產或負債之帳面金額須於未來期間進行重大調整之結果。

1.判斷

在採用本集團會計政策之過程中，管理階層進行下列對合併財務報表金額認列最具有重大影響之判斷：

(1)不具多數表決權時對子公司具有控制之判斷

本公司對部分子公司未持有多數表決權，惟經考量本公司對此等公司之絕對持股比例、其他股東之相對持股比例與股權分散程度、股東間之書面協議、潛在表決權及其他因素後，判斷對其具有控制。請詳附註四。

2.估計及假設

於報導期間結束日對有關未來所作之估計及假設不確定性之主要來源資訊，具有導致資產及負債帳面金額於下一財務年度重大調整之重大風險。茲說明如下：

(1)金融工具之公允價值

當認列於資產負債表之金融資產及金融負債公允價值無法由活絡市場取得時，公允價值將運用評價技術來決定，包括收益法(例如現金流量折現模式)或市場法，這些模式所用之假設變動將會影響所報導金融工具之公允價值。請詳附註十二。

(2)應收款項－減損損失之估計

自民國一〇七年一月一日起

本集團應收款項減損損失之估計係採用存續期間預計信用損失金額衡量，將依據合約可收取之合約現金流量(帳面金額)與預期收取之現金流量(評估前瞻資訊)兩者間差額之現值為信用損失，惟短期應收款之折現影響不重大，信用損失以未折現之差額衡量。若未來實際現金流量少於預期，可能會產生重大減損損失，請詳附註六。

民國一〇七年一月一日以前

當有客觀證據顯示減損跡象時，合併公司考量未來現金流量之估計。減損損失之金額係以該資產之帳面金額及估計未來現金流量(不包括尚未發生之未來信用損失)按該金融資產之原始有效利率折現之現值間之差額衡量。惟短期應收款之折現影響不重大，減損損失以該等資產之帳面金額及未折現之估計未來現金流量間之差額衡量。若未來實際現金流量少於預期，可能會產生重大減損損失，請詳附註六。

(3)存貨

存貨淨變現價值之估計值係考量存貨發生毀損、全部或部分過時或售價下跌等情況，以估計時可得之存貨預期變現金額之最可靠證據為之，請詳附註六。

(4)退職後福利計畫

退職後福利計畫之確定福利成本與確定福利義務現值係取決於精算評價。精算評價牽涉各種不同假設，包括：折現率及預期薪資之增減變動等。對用以衡量確定福利成本與確定福利義務所使用假設之詳細說明請詳附註六。

(5)股份基礎給付交易

本集團與員工間之權益交割交易成本，係以給與日之權益工具公允價值衡量。估計股份基礎給付交易之公允價值時，應依給與條款決定最佳之定價模式。此估計亦要求決定定價模式所使用之最佳參數，包括：認股權的預期存續期間、預期波動率、預期股利率，以及對其所作之假設。對用於衡量股份基礎給付交易公允價值所使用的假設及模式，請詳附註六。

(6)收入認列－銷貨退回及折讓

自民國一〇七年一月一日起

本集團依歷史經驗及其他已知原因估計銷貨退回及折讓，並於商品銷售時作為營業收入之減項，前述銷貨退回及折讓之估計，係於重大迴轉所認列之累計收入金額高度很有可能不會發生之前提為基礎，請詳附註六。

民國一〇七年一月一日以前

本集團依歷史經驗及其他已知原因估計銷貨退回及折讓，於商品銷售時作為營業收入之減項，請詳附註六。

(7)所得稅

所得稅的不確定性存在於對複雜稅務法規之解釋、產生未來課稅所得的金額及時點。由於廣泛的國際商業關係與契約的長期性和複雜性，其實際結果與所作假設間產生之差異，或此等假設於未來之改變，可能迫使將已入帳的所得稅利益和費用於未來予以調整。對所得稅之提列，係依據本集團營業所在各國之稅捐機關可能的查核結果，所作之合理估計。所提列的金額是基於不同因素，例如：以往稅務查核經驗及課稅主體與所屬稅捐機關對稅務法規解釋之不同。此解釋之差異，因集團個別企業所在地之情況，而可能產生各種議題。

未使用之課稅損失與所得稅抵減遞轉後期及可減除暫時性差異，係於未來很有可能產生課稅所得或有應課稅暫時性差異之範圍內，認列遞延所得稅資產。決定遞延所得稅資產可認列之金額係以未來課稅所得及應課稅暫時性差異可能發生之時點及水準併同未來之稅務規劃策略為估計之依據。

景碩科技股份有限公司及子公司合併財務報表附註(續)
(金額除另予註明外，均以新台幣仟元為單位)

六、重要會計科目之說明

1.現金及約當現金

| | 107.12.31 | 106.12.31 |
|---------|---------------------|---------------------|
| 現金及零用金 | \$5,682 | \$6,765 |
| 支票及活期存款 | 2,303,033 | 2,321,910 |
| 定期存款 | 7,759,954 | 8,013,337 |
| 合 計 | <u>\$10,068,669</u> | <u>\$10,342,012</u> |

2.透過損益按公允價值衡量之金融資產

| | 107.12.31 | 106.12.31(註) |
|----------------------|--------------------|--------------------|
| 強制透過損益按公允價值衡量： | | |
| 貨幣型基金 | \$980,063 | |
| 透過損益按公允價值衡量之金融資產評價調整 | 37,032 | |
| 合 計 | <u>\$1,017,095</u> | |
| 流 動 | <u>\$1,017,095</u> | |
| 非 流 動 | <u>\$-</u> | |
| | 107.12.31(註) | 106.12.31 |
| 持有供交易： | | |
| 貨幣型基金 | | \$1,511,079 |
| 交易目的金融資產評價調整 | | 42,754 |
| 合 計 | | <u>\$1,553,833</u> |
| 流 動 | | <u>\$1,553,833</u> |
| 非 流 動 | | <u>\$-</u> |

註：本集團自民國一〇七年一月一日起採用國際財務報導準則第9號規定，依照國際財務報導準則第9號之過渡規定選擇不重編比較期間。

本集團透過損益按公允價值衡量之金融資產未有提供擔保之情況。

景碩科技股份有限公司及子公司合併財務報表附註(續)
(金額除另予註明外，均以新台幣仟元為單位)

3.按攤銷後成本衡量之金融資產

| | 107.12.31 | 106.12.31(註) |
|------|------------|--------------|
| 定期存款 | \$ 498,338 | |
| 流動 | \$ 498,338 | |
| 非流動 | \$- | |

註：本集團自民國一〇七年一月一日起採用國際財務報導準則第9號規定，依照國際財務報導準則第9號之過渡規定選擇不重編比較期間。

本集團按攤銷後成本衡量之金融資產未有提供擔保之情況。

4.無活絡市場之債務工具投資

| | 107.12.31(註) | 106.12.31 |
|------|--------------|-----------|
| 定期存款 | | \$423,057 |
| 流動 | | \$423,057 |
| 非流動 | | \$- |

註：本集團自民國一〇七年一月一日起採用國際財務報導準則第9號規定，依照國際財務報導準則第9號之過渡規定選擇不重編比較期間。

本集團民國一〇七年一月一日以前採用國際會計準則第39號規定將部分金融資產分類為無活絡市場之債務工具投資，前述債務工具投資未有提供擔保之情況。

5.透過其他綜合損益按公允價值衡量之金融資產

| | 107.12.31 | 106.12.31(註) |
|---------------------------------|-----------|--------------|
| 透過其他綜合損益按公允價值衡量 之權益工具投資—非流動： | | |
| 未上市櫃公司股票 | \$50,000 | |

註：本集團自民國一〇七年一月一日起採用國際財務報導準則第9號規定，依照國際財務報導準則第9號之過渡規定選擇不重編比較期間。

本集團透過其他綜合損益按公允價值衡量之金融資產未有提供擔保之情況。

景碩科技股份有限公司及子公司合併財務報表附註(續)
(金額除另予註明外，均以新台幣仟元為單位)

6.以成本衡量之金融資產

| | 107.12.31(註) | 106.12.31 |
|-----|--------------|-----------|
| 股票 | | \$50,000 |
| 非流動 | | \$50,000 |

註：本集團自民國一〇七年一月一日起採用國際財務報導準則第9號規定，依照國際財務報導準則第9號之過渡規定選擇不重編比較期間。

上述本集團所持有之未上市(櫃)股票投資，民國一〇七年一月一日以前採用國際會計準則第39號規定，基於其公允價值合理估計數之區間重大且無法合理評估各種估計數之機率，因此無法以公允價值衡量，而採用成本衡量。

本集團以成本衡量之金融資產未有提供擔保之情況。

7.應收票據

| | 107.12.31 | 106.12.31 |
|-------------|-----------|-----------|
| 應收票據—因營業而發生 | \$241 | \$1,756 |
| 減：備抵損失 | - | - |
| 合 計 | \$241 | \$1,756 |

本集團之應收票據未有提供擔保之情況。

本集團自民國一〇七年一月一日起採用國際財務報導準則第9號規定評估減損，備抵損失相關資訊，請詳附註六.24，與信用風險相關資訊請詳附註十二。

8.應收帳款淨額及應收帳款—關係人淨額

(1)應收帳款淨額明細如下：

| | 107.12.31 | 106.12.31 |
|-------------|-------------|-------------|
| 應收帳款總額 | \$3,503,432 | \$3,405,732 |
| 減：備抵損失 | (30,553) | (23,972) |
| 減：備抵銷售退回及折讓 | 註 | (28,700) |
| 小 計 | 3,472,879 | 3,353,060 |
| 應收帳款—關係人總額 | 349,315 | 333,700 |
| 減：備抵損失 | - | - |

景碩科技股份有限公司及子公司合併財務報表附註(續)
(金額除另予註明外，均以新台幣仟元為單位)

| | | |
|----|-------------|-------------|
| 小計 | 349,315 | 333,700 |
| 合計 | \$3,822,194 | \$3,686,760 |

註：本集團自民國一〇七年一月一日起採用國際財務報導準則第15號規定，依照國際財務報導準則第15號之過渡規定選擇不重編比較期間。

(2)本集團之應收帳款未有提供擔保之情況。

(3)本集團依歷史經驗及其他已知原因估計銷貨退回及折讓，於商品銷售時作為營業收入之減項。

(4)本集團與銀行簽訂應收帳款債權承購合約，將特定客戶之應收帳款以無追索權承購方式受讓銀行，本集團除移轉該等應收帳款現金流量合約權利外，依合約約定亦無需承擔該等應收帳款無法收回之信用風險(商業糾紛除外)，符合金融資產除列之條件。截至民國一〇七及一〇六年十二月三十一日，其約定受讓額度及移轉予銀行應收帳款情形如下：

| | 出售對象 | 除列應收帳款金額 | 已預支金額 | 擔保品 | 額度 |
|-----------|-----------|-----------|----------|-----|----|
| 107.12.31 | 兆豐商銀－蘭雅分行 | \$214,285 | \$- | 無 | 註 |
| 106.12.31 | 兆豐商銀－蘭雅分行 | \$218,494 | \$89,303 | 無 | 註 |

註：截至民國一〇七及一〇六年十二月三十一日均為美金 30,000 仟元。

(5)本集團對客戶之授信期間通常為30天至90天。本集團自民國一〇七年一月一日起採用國際財務報導準則第9號規定評估減損，民國一〇七年度備抵損失相關資訊詳附註六.24。民國一〇七年一月一日以前採用國際會計準則第39號規定評估減損，民國一〇六年度有關應收帳款及應收帳款－關係人減損所提列之呆帳變動及帳齡分析資訊如下(信用風險揭露請詳附註十二)：

| | 個別評估 之減損損失 | 群組評估 之減損損失 | 合計 |
|-------------|---------------|---------------|----------|
| 106.01.01 | \$- | \$53,303 | \$53,303 |
| 當期發生(迴轉)之金額 | - | (29,065) | (29,065) |
| 匯率影響數 | - | (266) | (266) |
| 106.12.31 | \$- | \$23,972 | \$23,972 |

景碩科技股份有限公司及子公司合併財務報表附註(續)
(金額除另予註明外，均以新台幣仟元為單位)

應收帳款及應收帳款－關係人淨額之逾期帳齡分析如下：

| | 已逾期但尚未減損之應收帳款 | | | | | 合計 |
|-----------|---------------|-----------|---------|---------|--------|-------------|
| | 未逾期 且未減損 | 1-60天 | 61-90天 | 91-120天 | 121天以上 | |
| 106.12.31 | \$3,466,530 | \$216,653 | \$3,577 | \$- | \$- | \$3,686,760 |

9.存貨

(1) 存貨淨額明細如下：

| | 107.12.31 | 106.12.31 |
|-------|--------------------|--------------------|
| 原 料 | \$499,943 | \$548,399 |
| 物 料 | 38,781 | 33,683 |
| 在 製 品 | 1,558,452 | 862,335 |
| 製 成 品 | 1,125,717 | 603,925 |
| 商 品 | 46,424 | 79,372 |
| 合 計 | <u>\$3,269,317</u> | <u>\$2,127,714</u> |

(2) 本集團民國一〇七及一〇六年度認列為費用之存貨成本分別18,341,427仟元及18,172,762仟元，其中包括下列費損：

| 項 目 | 民國一〇七年度 | 民國一〇六年度 |
|-----------|--------------------|--------------------|
| 存貨跌價及呆滯損失 | \$30,807 | \$431,156 |
| 存貨盤(盈)虧 | 7,963 | 22,366 |
| 存貨報廢損失 | 2,674,765 | 2,337,809 |
| 合 計 | <u>\$2,713,535</u> | <u>\$2,791,331</u> |

(3) 前述存貨未有提供擔保之情事。

10.採用權益法之投資

| 被投資公司名稱 | 107.12.31 | | 106.12.31 | |
|----------------|------------------|--------|------------------|--------|
| | 金額 | 持股比例 | 金額 | 持股比例 |
| 復揚科技股份 有限公司 | <u>\$735,275</u> | 35.65% | <u>\$823,380</u> | 35.65% |

(1) 本集團於民國一〇五年五月投資復揚科技股份有限公司，持股比例為36%，評估對其取得重大影響力而將其視為關聯企業。

景碩科技股份有限公司及子公司合併財務報表附註(續)
(金額除另予註明外，均以新台幣仟元為單位)

本集團於民國一〇六年五月參與復揚科技股份有限公司之現金增資案，本集團未按持股比例認購，僅增加投資479,422仟元，取得19,176,872股，持股比例自36%降低為35.65%，並認列未按持股比例認購產生之資本公積7,484仟元。

(2)投資關聯企業

本集團投資復揚科技股份有限公司之彙總帳面金額為735,275仟元，其彙總性財務資訊依所享有份額合計列示如下：

| | 民國一〇七年度 | 民國一〇六年度 |
|----------------|-------------------|-------------------|
| 繼續營業單位本期淨損 | \$(99,606) | \$(77,880) |
| 本期其他綜合損益(稅後淨額) | 12,346 | (19,180) |
| 本期綜合損益總額 | <u>\$(87,260)</u> | <u>\$(97,060)</u> |

前述投資關聯企業於民國一〇七及一〇六年十二月三十一日並無或有負債或資本承諾，亦未有提供擔保之情形。

- (3) 民國一〇七及一〇六年十二月三十一日採用權益法之投資分別為新台幣735,275仟元及新台幣823,380仟元，民國一〇七及一〇六年度採用權益法認列之關聯企業及合資損益之份額分別為新台幣(99,606)仟元及新台幣(77,880)仟元，採用權益法認列之關聯企業及合資之其他綜合損益之份額分別為新台幣12,346仟元及新台幣(19,180)仟元，係以該等被投資公司經會計師查核之同期財務報表為認列依據。

- (4)前述採用權益法之投資未有提供擔保之情事。

11.不動產、廠房及設備

| | 土地 | 房屋及 建築 | 機器 設備 | 辦公 設備 | 運輸 設備 | 其他 設備 | 未完工程及 待驗設備(含 預付設備款) | 合計 |
|-------------|--------------------|--------------------|---------------------|------------------|-----------------|--------------------|---------------------------|---------------------|
| 成本： | | | | | | | | |
| 107.01.01 | \$1,609,729 | \$6,288,629 | \$21,495,023 | \$189,137 | \$17,558 | \$5,617,873 | \$5,398,850 | \$40,616,799 |
| 增添 | - | 28,073 | 15,061 | 1,597 | 310 | 348,892 | 3,860,306 | 4,254,239 |
| 處分 | - | (16,716) | (115,500) | (86) | (525) | (134,122) | - | (266,949) |
| 匯率變動 之影響 | - | (47,151) | (108,402) | (980) | (177) | (22,104) | 76,118 | (102,696) |
| 其他變動 | - | 15,617 | 3,637,121 | 18,636 | 1,640 | 792,905 | (4,465,919) | - |
| 107.12.31 | <u>\$1,609,729</u> | <u>\$6,268,452</u> | <u>\$24,923,303</u> | <u>\$208,304</u> | <u>\$18,806</u> | <u>\$6,603,444</u> | <u>\$4,869,355</u> | <u>\$44,501,393</u> |

景碩科技股份有限公司及子公司合併財務報表附註(續)
(金額除另予註明外，均以新台幣仟元為單位)

| | | | | | | | | |
|-------------|--------------------|--------------------|---------------------|------------------|-----------------|--------------------|--------------------|---------------------|
| 106.01.01 | \$1,562,442 | \$6,339,169 | \$17,574,081 | \$144,191 | \$15,587 | \$4,305,580 | \$4,376,874 | \$34,317,924 |
| 增添 | - | - | 15,672 | 22,181 | 3,264 | 148,681 | 6,633,073 | 6,822,871 |
| 處分 | - | (1,957) | (119,326) | (99) | - | (187,109) | - | (308,491) |
| 匯率變動 之影響 | - | (56,310) | (124,815) | (1,246) | (1,293) | (27,141) | (2,380) | (213,185) |
| 其他變動 | 47,287 | 7,727 | 4,149,411 | 24,110 | - | 1,377,862 | (5,608,717) | (2,320) |
| 106.12.31 | <u>\$1,609,729</u> | <u>\$6,288,629</u> | <u>\$21,495,023</u> | <u>\$189,137</u> | <u>\$17,558</u> | <u>\$5,617,873</u> | <u>\$5,398,850</u> | <u>\$40,616,799</u> |

折舊及減損：

| | | | | | | | | |
|-------------|------------|--------------------|---------------------|------------------|-----------------|--------------------|------------|---------------------|
| 107.01.01 | \$- | \$2,214,267 | \$13,016,978 | \$128,173 | \$12,836 | \$3,082,814 | \$- | \$18,455,068 |
| 折舊 | - | 280,577 | 3,058,820 | 33,883 | 1,555 | 812,236 | - | 4,187,071 |
| 減損損失 | - | - | 24,377 | - | - | 25,393 | - | 49,770 |
| 處分 | - | (16,715) | (107,071) | (86) | (205) | (134,133) | - | (258,210) |
| 匯率變動 之影響 | - | (19,524) | (93,542) | (908) | (155) | (18,993) | - | (133,122) |
| 其他變動 | - | (335) | (76) | 4 | - | 407 | - | - |
| 107.12.31 | <u>\$-</u> | <u>\$2,458,270</u> | <u>\$15,899,486</u> | <u>\$161,066</u> | <u>\$14,031</u> | <u>\$3,767,724</u> | <u>\$-</u> | <u>\$22,300,577</u> |

| | | | | | | | | |
|-------------|------------|--------------------|---------------------|------------------|-----------------|--------------------|------------|---------------------|
| 106.01.01 | \$- | \$1,943,702 | \$10,758,229 | \$96,815 | \$12,926 | \$2,674,868 | \$- | \$15,486,540 |
| 折舊 | - | 289,493 | 2,472,758 | 32,403 | 1,198 | 617,564 | - | 3,413,416 |
| 減損損失(迴轉利益) | - | - | (15,576) | - | - | (4,022) | - | (19,598) |
| 處分 | - | (1,957) | (113,240) | (99) | - | (187,109) | - | (302,405) |
| 匯率變動 之影響 | - | (16,971) | (84,371) | (968) | (1,288) | (18,562) | - | (122,160) |
| 其他變動 | - | - | (822) | 22 | - | 75 | - | (725) |
| 106.12.31 | <u>\$-</u> | <u>\$2,214,267</u> | <u>\$13,016,978</u> | <u>\$128,173</u> | <u>\$12,836</u> | <u>\$3,082,814</u> | <u>\$-</u> | <u>\$18,455,068</u> |

淨帳面金額：

| | | | | | | | | |
|-----------|--------------------|--------------------|--------------------|-----------------|----------------|--------------------|--------------------|---------------------|
| 107.12.31 | <u>\$1,609,729</u> | <u>\$3,810,182</u> | <u>\$9,023,817</u> | <u>\$47,238</u> | <u>\$4,775</u> | <u>\$2,835,720</u> | <u>\$4,869,355</u> | <u>\$22,200,816</u> |
| 106.12.31 | <u>\$1,609,729</u> | <u>\$4,074,362</u> | <u>\$8,478,045</u> | <u>\$60,964</u> | <u>\$4,722</u> | <u>\$2,535,059</u> | <u>\$5,398,850</u> | <u>\$22,161,731</u> |

(1)本集團建築物之重大組成部分主要為主建物及附屬設備等，並分別按其耐用年限20~25年及10~25年提列折舊。

(2)不動產、廠房及設備及預付設備款明細如下：

| | 107.12.31 | 106.12.31 |
|-----------|---------------------|---------------------|
| 不動產、廠房及設備 | \$19,737,268 | \$19,151,653 |
| 預付設備款 | 2,463,548 | 3,010,078 |
| 合計 | <u>\$22,200,816</u> | <u>\$22,161,731</u> |

(3)本集團於民國一〇七年度將部分不動產、廠房及設備沖減至可回收金額，並進而產生49,770仟元之減損損失。且於民國一〇六年度因應公司營銷策略調整，重新測試該設備之減損，將可回收金額高於帳面金額部分予以認列19,598仟元之減損迴轉利益。該減損損失(迴轉利益)淨額已認列至綜合損益表。上述可回收金額係以個別資產之使用價值衡量。

(4)不動產、廠房及設備提供擔保情形，請參閱附註八。

(5)本集團購置位於石磊子段石磊子小段1113號、1114號、1438~1443號、1479號、1486~1487號、清華段1044號、1047~1049號、新豐鄉榮華段0001號及新豐鄉大埔段697~700號、712~726號，計四十筆土地面積計36,115.24平方公尺，因購入時未能以本集團名義購買，故暫以本集團總經理陳河旭先生名義辦理登記，並以本集團為設定權利人辦理設定。

12. 無形資產

| | 電腦軟體成本 |
|-----------|-----------------|
| 成本： | |
| 107.01.01 | \$61,027 |
| 增添－單獨取得 | 17,644 |
| 到期除列 | (36,875) |
| 其他變動 | - |
| 匯率變動之影響 | (335) |
| 107.12.31 | <u>\$41,461</u> |
| 106.01.01 | \$42,255 |
| 增添－單獨取得 | 34,980 |
| 到期除列 | (15,804) |
| 其他變動 | - |
| 匯率變動之影響 | (404) |
| 106.12.31 | <u>\$61,027</u> |
| 攤銷及減損： | |
| 107.01.01 | \$38,177 |
| 攤銷 | 25,898 |
| 到期除列 | (36,875) |
| 其他變動 | - |
| 匯率變動之影響 | (268) |
| 107.12.31 | <u>\$26,932</u> |

景碩科技股份有限公司及子公司合併財務報表附註(續)
(金額除另予註明外，均以新台幣仟元為單位)

| | |
|-----------|-----------------|
| 106.01.01 | \$23,435 |
| 攤銷 | 30,655 |
| 到期除列 | (15,804) |
| 其他變動 | - |
| 匯率變動之影響 | (109) |
| 106.12.31 | <u>\$38,177</u> |
| 淨帳面金額： | |
| 107.12.31 | <u>\$14,529</u> |
| 106.12.31 | <u>\$22,850</u> |

認列無形資產之攤銷金額如下：

| 項 目 | 民國一〇七年度 | 民國一〇六年度 |
|------|-----------------|-----------------|
| 營業成本 | \$200 | \$170 |
| 推銷費用 | 203 | 618 |
| 管理費用 | 25,358 | 29,759 |
| 研發費用 | 137 | 108 |
| 合計 | <u>\$25,898</u> | <u>\$30,655</u> |

13.其他非流動資產

| | 107.12.31 | 106.12.31 |
|--------|------------------|------------------|
| 存出保證金 | \$92,057 | \$79,652 |
| 長期預付租金 | 224,297 | 234,372 |
| 合 計 | <u>\$316,354</u> | <u>\$314,024</u> |

(1)截至民國一〇七及一〇六年十二月三十一日止，長期預付租金中屬於土地使用權之金額分別為224,297仟元及234,372仟元。

(2)存出保證金提供擔保情形，請參閱附註八。

14.短期借款

| | 利率區間(%) | 107.12.31 | 106.12.31 |
|---------|--------------|--------------------|--------------------|
| 無擔保銀行借款 | 0.72%~3.697% | <u>\$3,340,483</u> | <u>\$3,297,397</u> |

本集團截至民國一〇七及一〇六年十二月三十一日止，尚未使用之短期借款額度分別約為5,298,700仟元及6,480,683仟元。

景碩科技股份有限公司及子公司合併財務報表附註(續)
(金額除另予註明外，均以新台幣仟元為單位)

15.其他應付款

| | 107.12.31 | 106.12.31 |
|-------|--------------------|--------------------|
| 應付費用 | \$2,373,503 | \$2,307,749 |
| 應付設備款 | 726,797 | 1,287,098 |
| 應付利息 | 9,709 | 3,138 |
| 合 計 | <u>\$3,110,009</u> | <u>\$3,597,985</u> |

16.其他流動負債

(1)

| | 107.12.31 | 106.12.31 |
|-------------|------------------|------------------|
| 其他流動負債 | \$78,969 | \$66,292 |
| 預收貨款 | 註 | 136,948 |
| 遞延收入—客戶忠誠計畫 | 註 | 4,041 |
| 一年內到期之長期借款 | 852,772 | 512,112 |
| 合 計 | <u>\$931,741</u> | <u>\$719,393</u> |

註：本集團自民國一〇七年一月一日起採用國際財務報導準則第15號規定，依照國際財務報導準則第15號之過渡規定選擇不重編比較期間。

(2)客戶忠誠計畫

| | 民國一〇七年度(註) | 民國一〇六年度 |
|--------|---------------------|------------------|
| 期初餘額 | | \$1,623 |
| 於本期遞延者 | | 4,835 |
| 認列至損益者 | | (2,417) |
| 期末餘額 | | <u>\$4,041</u> |
| | <u>107.12.31(註)</u> | <u>106.12.31</u> |
| 流 動 | | \$4,041 |
| 非 流 動 | | - |
| 合 計 | | <u>\$4,041</u> |

註：本集團自民國一〇七年一月一日起採用國際財務報導準則第15號規定，依照國際財務報導準則第15號之過渡規定選擇不重編比較期間。

景碩科技股份有限公司及子公司合併財務報表附註(續)
(金額除另予註明外，均以新台幣仟元為單位)

17. 退款負債

| | 107.12.31 | 106.12.31(註) |
|------|-----------------|--------------|
| 退款負債 | <u>\$47,739</u> | |

註：本集團自民國一〇七年一月一日起採用國際財務報導準則第15號規定，依照國際財務報導準則第15號之過渡規定選擇不重編比較期間。

18. 長期借款

民國一〇七及一〇六年十二月三十一日長期借款明細如下：

| 債權人 | 借款性質 | 到期年度 | 借款金額 | 償還辦法 |
|--------------------|------|-------------------------|---------------------|-----------|
| | | | 107.12.31 | |
| 兆豐國際商業銀行 — 蘭雅分行 | 信用借款 | 109.04.02- 112.06.29 | \$1,953,578 | 註 1 |
| 上海商業儲蓄銀行 — 中壢分行 | 信用借款 | 110.03.31- 110.04.23 | 800,000 | 註 2 及 註 3 |
| 渣打國際商業銀行 — 新屋分行 | 信用借款 | 110.09.28 | 600,000 | 註 4 |
| 彰化商業銀行 — 北投分行 | 信用借款 | 112.10.09 | 100,000 | 註 1 |
| 合 計 | | | 3,453,578 | |
| 減：一年內到期 | | | (852,772) | |
| 一年以上到期 | | | <u>\$ 2,600,806</u> | |

| 債權人 | 借款性質 | 到期年度 | 借款金額 | 償還辦法 |
|--------------------|------|-------------------------|--------------------|------|
| | | | 106.12.31 | |
| 兆豐國際商業銀行 — 蘭雅分行 | 擔保借款 | 109.05.07 | \$66,000 | 註 5 |
| 兆豐國際商業銀行 — 蘭雅分行 | 信用借款 | 107.08.12 110.07.05 | 2,157,912 | 註 1 |
| 上海商業儲蓄銀行 — 中壢分行 | 擔保借款 | 107.09.09- 108.01.15 | 35,000 | 註 1 |
| 合 計 | | | 2,258,912 | |
| 減：一年內到期 | | | (512,112) | |
| 一年以上到期 | | | <u>\$1,746,800</u> | |

註 1：依各筆借款動撥日起，貸款期限五年，寬限期一年(四期)，利息按月繳付，寬限期滿後以三個月為一期，分十六期平均攤還本金。

註 2：依各筆動支日起每三個月為一期，寬限期一年(四期)，其餘分八期平均攤還。

註 3：依各筆動支日起每三個月為一期，寬限期一年(四期)，其餘分六期平均攤還。

註 4：自首動日起寬限期為十八個月，屆滿十八個月之日為第一期，其後以每六個月為一期，分四期平均攤還本金。

註 5：第一年為寬限期，本金自第二年起，每三個月為一期，分十六期平均攤還，第一期償還動用本金餘額 4%，第二期償還 12%，餘各期償還 6%。

(1)兆豐國際商業銀行及上海商業儲蓄銀行擔保借款係以部分不動產、廠房及設備設定第一順位抵押權，擔保情形請參閱附註八。

(2)民國一〇七及一〇六年十二月三十一日長期借款之利率區間分別為 1.074%~3.296% 及 1.022%~2.8%。

19.其他非流動負債

| | 107.12.31 | 106.12.31 |
|---------|-----------|-----------|
| 應計退休金負債 | \$25,156 | \$25,962 |
| 存入保證金 | 44,708 | 50,577 |
| 合 計 | \$69,864 | \$76,539 |

20.退職後福利計畫

確定提撥計畫

本公司及國內子公司依「勞工退休金條例」訂定之員工退休辦法係屬確定提撥計畫。依該條例規定，本公司及國內子公司每月負擔之勞工退休金提撥率，不得低於員工每月薪資百分之六。本公司及國內子公司業已依照該條例訂定之員工退休辦法，每月依員工薪資百分之六提撥至勞工保險局之個人退休金帳戶。

於中國大陸境內之子公司依所在地政府法令規定，依員工薪資總額之一定比例提撥養老保險金，繳付予政府有關部門，專戶儲蓄於各員工獨立帳戶。

本集團其他國外子公司及分公司依當地法令規定提撥退休金至相關退休金管理事業。

本集團民國一〇七及一〇六年度認列確定提撥計畫之費用金額分別為141,921仟元及124,379仟元。

確定福利計畫

本公司及國內子公司依「勞動基準法」訂定之員工退休金辦法係屬確定福利計畫，員工退休金之支付係根據服務年資之基數及核准其退休時一個月平均工資計算。十五年以內(含)的服務年資滿一年給與兩個基數，超過十五年之服務年資每滿一年給與一個基數，惟基數累積最高以45個基數為限。本公司及國內子公司依勞動基準法規定按月就薪資總額2%提撥退休金基金，以勞工退休準備金監督委員會名義專戶儲存於臺灣銀行之專戶。

由勞動部依據勞工退休基金收支保管及運用辦法進行資產配置，基金之投資以自行經營及委託經營方式，兼採主動與被動式管理之中長期投資策略進行投資。考量市場、信用、流動性等風險，勞動部設定基金風險限額與控管計畫，使在不過度承擔風險下有足夠彈性達成目標報酬。該基金之運用，其每年決算分配之最低收益，不得低於依當地銀行二年定期存款計算之收益，若有不足，則經主管機關准後由國庫補足。因本公司無權參與該基金之運作及管理，故無法依國際會計準則第19號第142段規定揭露計畫資產公允價值之分類。截至民國一〇七年十二月三十一日，本集團之確定福利計畫預期於下一年度提撥4,591仟元。

截至民國一〇七及一〇六年十二月三十一日，本公司之確定福利計畫預期於民國一二六年及一二六年期到。

下表彙整確定福利計畫認列至損益之成本：

| | 107年度 | 106年度 |
|-----------------|-------|-------|
| 當期服務成本 | \$58 | \$135 |
| 淨確定福利負債(資產)之淨利息 | 415 | 558 |
| 前期服務成本 | - | - |
| 清償 | - | - |
| 合 計 | \$473 | \$693 |

確定福利義務現值及計畫資產公允價值之調節如下：

| | 107.12.31 | 106.12.31 | 106.01.01 |
|---------------------|-----------|-----------|-----------|
| 確定福利義務現值 | \$135,711 | \$129,761 | \$130,404 |
| 計畫資產之公允價值 | (110,555) | (103,799) | (99,395) |
| 其他非流動負債-淨確定福利負債之帳列數 | \$25,156 | \$25,962 | \$31,009 |

景碩科技股份有限公司及子公司合併財務報表附註(續)
(金額除另予註明外，均以新台幣仟元為單位)

淨確定福利負債(資產)之調節：

| | 確定福利義 務現值 | 計畫資產公 允價值 | 淨確定福利 負債(資產) |
|-----------------|--------------|--------------|-----------------|
| 106.01.01 | \$130,404 | \$(99,395) | \$31,009 |
| 當期服務成本 | 135 | - | 135 |
| 利息費用(收入) | 2,347 | (1,789) | 558 |
| 前期服務成本及清償損益 | - | - | - |
| 小計 | 2,482 | (1,789) | 693 |
| 確定福利負債/資產再衡量數： | | | |
| 人口統計假設變動產生之精算損益 | 2,109 | - | 2,109 |
| 財務假設變動產生之精算損益 | 4,902 | - | 4,902 |
| 經驗調整 | (8,789) | 774 | (8,015) |
| 確定福利資產再衡量數 | - | - | - |
| 小計 | (1,778) | 774 | (1,004) |
| 支付之福利 | (1,347) | 1,347 | - |
| 雇主提撥數 | - | (4,736) | (4,736) |
| 匯率變動之影響 | - | - | - |
| 106.12.31 | 129,761 | (103,799) | 25,962 |
| 當期服務成本 | 58 | - | 58 |
| 利息費用(收入) | 2,076 | (1,661) | 415 |
| 前期服務成本及清償損益 | - | - | - |
| 小計 | 2,134 | (1,661) | 473 |
| 確定福利負債/資產再衡量數： | | | |
| 人口統計假設變動產生之精算損益 | (1,931) | - | (1,931) |
| 財務假設變動產生之精算損益 | 10,044 | - | 10,044 |
| 經驗調整 | (2,324) | (2,477) | (4,801) |
| 確定福利資產再衡量數 | - | - | - |
| 小計 | 5,789 | (2,477) | 3,312 |
| 支付之福利 | (1,973) | 1,973 | - |
| 雇主提撥數 | - | (4,591) | (4,591) |
| 匯率變動之影響 | - | - | - |
| 107.12.31 | \$135,711 | \$(110,555) | \$25,156 |

下列主要假設係用以決定本公司之確定福利計畫：

| | 107.12.31 | 106.12.31 |
|---------|-----------|-----------|
| 折現率 | 1.20% | 1.60% |
| 預期薪資增加率 | 3.00% | 3.00% |

景碩科技股份有限公司及子公司合併財務報表附註(續)
(金額除另予註明外，均以新台幣仟元為單位)

每一重大精算假設之敏感度分析：

| | 107年度 | | 106年度 | |
|------------|--------------|--------------|--------------|--------------|
| | 確定福利 義務增加 | 確定福利 義務減少 | 確定福利 義務增加 | 確定福利 義務減少 |
| 折現率增加0.5% | \$- | \$(12,261) | \$- | \$(12,019) |
| 折現率減少0.5% | 13,713 | - | 13,482 | - |
| 預期薪資增加0.5% | 13,391 | - | 13,220 | - |
| 預期薪資減少0.5% | - | (12,114) | - | (11,919) |

進行前述敏感度分析時係假設其他假設不變之情況下，單一精算假設(例如：折現率或預期薪資)發生合理可能之變動時，對確定福利義務可能產生之影響進行分析。由於部分精算假設相互有關，實務上甚少僅有單一精算假設發生變動，故此分析有其限制。

本期敏感度分析所使用之方法與假設與前期並無不同。

21. 權益

(1) 普通股

截至民國一〇七及一〇六年十二月三十一日止，本公司額定股本均為5,500,000仟元，每股面額10元，分為550,000仟股；另截至民國一〇七及一〇六年十二月三十一日止，業已發行股本分別為4,508,410仟元及4,460,000仟元，分別為450,841仟股及446,000仟股。每股享有一表決權及收取股利之權利。

本公司於民國一〇七年一月二十九日經董事會及民國一〇七年五月二十九日股東常會決議發行限制員工權利新股增資5,500,000股，業經金融監督管理委員會民國一〇七年七月十日金管證發字第1070324628號函准予申報生效，並以民國一〇七年八月二十八日為增資基準日，增資後額定股本為5,500,000仟元，業已發行450,841仟股，實收資本為4,508,410仟元。

本公司民國一〇七年十二月三十一日限制員工權利股票失效，收回尚待註銷之股票計74仟股。

(2) 資本公積

| | 107.12.31 | 106.12.31 |
|-----------------------|-------------|-------------|
| 發行溢價 | \$5,887,857 | \$5,850,000 |
| 實際取得或處分子公司股權價格與帳面金額差額 | 50,925 | 50,925 |
| 認列對子公司所有權益變動 | 38,894 | 38,894 |

景碩科技股份有限公司及子公司合併財務報表附註(續)
(金額除另予註明外，均以新台幣仟元為單位)

| | | |
|------------------|--------------------|--------------------|
| 未按持股比例認購投資關聯企業新股 | 7,484 | 7,484 |
| 投資關聯企業之員工認股權 | - | 845 |
| 股份基礎給付 | 8,371 | 8,371 |
| 限制員工權利股票 | 147,411 | - |
| 合 計 | <u>\$6,140,942</u> | <u>\$5,956,519</u> |

依法令規定，資本公積除填補公司虧損外，不得使用，公司無虧損時，超過票面金額發行股票所得之溢額及受領贈與之所得產生之資本公積，每年得以實收資本之一定比率為限撥充資本，前述資本公積亦得按股東原有股份之比例以現金分配。另因長期股權投資所產生之資本公積，不得作為任何用途。

(3)庫藏股票

本公司民國一〇六年十二月三十一日並無持有庫藏股之情形，而民國一〇七年十二月三十一日持有庫藏股票餘額為738仟元，股數為74仟股。

本公司民國一〇七及一〇六年一月一日至十二月三十一日庫藏股之增減變動情形如下：

| 收回原因 | 期初股數 | 本期增加 | 本期減少 | 期末股數 |
|----------------------------|--------|-------|--------|-------|
| <u>107.01.01~107.12.31</u> | | | | |
| 限制員工權利新股失效收回 | -仟股 | 74 仟股 | -仟股 | 74 仟股 |
| 收回原因 | 期初股數 | 本期增加 | 本期減少 | 期末股數 |
| <u>106.01.01~106.12.31</u> | | | | |
| 轉讓股份予員工 | 550 仟股 | -仟股 | 550 仟股 | -仟股 |

本公司依「第二次買回股份轉讓員工辦法」將買回之庫藏股計550仟股轉讓予員工，並以民國一〇六年九月二十二日為本次庫藏股轉讓與員工之認股基準日。

證券交易法規定公司買回已發行在外股份之數量比例，不得超過公司已發行股份總數百分之十，收買股份之總金額，不得逾保留盈餘加計發行股份溢價及已實現之資本公積之金額。若以民國一〇七年十二月三十一日為計算基礎，買回股數最高上限為45,084仟股，收買股份金額最高上限為23,147,072仟元。

本集團買回之庫藏股票係依證券交易法規定持有，依法不得質押；於未轉讓前，不得享有股東權利。

(4) 盈餘分派及股利政策

A. 盈餘分配

依本公司章程規定，年度決算如有盈餘，依下列順序分派之：

- A. 提繳稅捐。
- B. 彌補虧損。
- C. 提存百分之十為法定盈餘公積，但法定盈餘公積已達本公司資本總額時，不在此限。
- D. 其他依法令規定或依主管機關命令提列或迴轉特別盈餘公積。
- E. 扣除前項餘額後加計以前年度累積未分配盈餘，由董事會擬具分配議案，提請股東會決議分派股東紅利。

B. 股利政策

本公司所處產業環境多變，為考量長期財務規劃及滿足股東對現金流入之需要，以穩健平衡為股利發放政策，每年發放之現金股利不得低於現金及股票股利合計數之百分之十。

C. 法定盈餘公積

依公司法規定，法定盈餘公積應提撥至其總額已達資本總額為止。法定盈餘公積得彌補虧損。公司無虧損時，得以法定盈餘公積超過實收資本額百分之二十五之部分按股東原有股份之比例發放新股或現金。

D. 特別盈餘公積

採用國際財務報導準則後，依金管會於民國一〇一年四月六日發布之金管證發字第 1010012865 號函令規定，首次採用國際財務報導準則時，帳列未實現重估增值及累積換算調整數利益於轉換日因選擇採用國際財務報導準則第 1 號「首次採用國際財務報導準則」豁免項目而轉入保留盈餘部分，提列相同數額之特別盈餘公積。開始採用國際財務報導準則編製財務報告後，於分派可分配盈餘時，就首次採用國際財務報導準則時已提列特別盈餘公積之餘額與其他權益減項淨額之差額補提列特別盈餘公積。嗣後其他股東權益減項餘額有迴轉時，得就迴轉部分分派盈餘。

本公司並無因首次採用國際會計準則而需提列特別盈餘公積之情事。

景碩科技股份有限公司及子公司合併財務報表附註(續)
(金額除另予註明外，均以新台幣仟元為單位)

E.本公司於民國一〇八年二月十八日及民國一〇七年五月二十九日之董事會及股東常會，分別擬議及決議民國一〇七及一〇六年度盈餘指撥及分配案及每股股利，列示如下：

| | 盈餘指撥及分配案 | | 每股股利(元) | |
|-----------|-----------|-----------|---------|--------|
| | 107 年度 | 106 年度 | 107 年度 | 106 年度 |
| 法定盈餘公積 | \$34,949 | \$49,167 | | |
| 特別盈餘公積之提列 | 22,706 | 77,064 | | |
| 普通股現金股利 | 676,261 | 669,000 | 1.50 | 1.50 |
| 合 計 | \$733,916 | \$795,231 | | |

有關員工酬勞及董事酬勞估列基礎及認列金額之相關資訊請詳附註六.26。

(5)非控制權益

| | 民國一〇七年度 | 民國一〇六年度 |
|-------------------|-------------|-------------|
| 期初餘額 | \$1,916,437 | \$2,145,059 |
| 歸屬於非控制權益之本期淨利(損) | 61,555 | (156,354) |
| 歸屬於非控制權益之其他綜合損益： | | |
| 國外營運機構財務報表換算之兌換差額 | (11,620) | (34,357) |
| 非控制權益增減 | - | (37,911) |
| 期末餘額 | \$1,966,372 | \$1,916,437 |

22.股份基礎給付計畫

本公司員工股份基礎給付計畫

(1)本公司於民國一〇六年九月二十二日依「第二次買回股份轉讓員工辦法」將550仟股庫藏股轉讓予員工，每股轉讓價格為新台幣59.79元。

認股權依據給與日進行公允價值之評價。

股份基礎給付計畫相關之資訊如下：

| 認股權證給與日 | 發行單位總數(股) | 每股執行價格 |
|-----------|-----------|--------|
| 106年9月22日 | 550,000 | 59.79元 |

景碩科技股份有限公司及子公司合併財務報表附註(續)
(金額除另予註明外，均以新台幣仟元為單位)

上述股份基礎給付之公允價值之採用Black—Scholes選擇權評價模型，其模型假設如下：

| | <u>庫藏股讓與員工</u> |
|-------------|----------------|
| 履約價格 | 59.79元 |
| 衡量日標的市價(每股) | 75.2元 |
| 預期價格波動率(%) | 25.26% |
| 無風險利率(%) | 0.6% |
| 預期股利率(%) | -% |
| 預期存續期間 | 0.032877年 |
| 公允價值 | 15.4元 |

庫藏股轉讓員工計畫之詳細資訊如下：

| | <u>民國一〇六年度</u> | |
|-----------------|---------------------|---------------------|
| | 流通在外數 量 (仟單位) | 加權平均 執行價格 (元) |
| 1月1日流通在外認股選擇權 | - | \$- |
| 本期給與認股選擇權 | 550 | 59.79 |
| 本期執行認股選擇權 | (550) | (59.79) |
| 12月31日流通在外認股選擇權 | - | \$- |

| | |
|----------------------------|------|
| 本期給與之認股選擇權之 加權平均公允價值(元) | 15.4 |
|----------------------------|------|

(2)本集團認列員工股份基礎給付計畫之費用如下：

| | <u>民國一〇六年度</u> |
|------------------------------------|----------------|
| 因股份基礎給付交易而認列之費用 (均屬權益交割之股份基礎給付) | <u>\$8,371</u> |

酬勞性限制員工權利新股計畫

- (1) 本公司於民國一〇七年五月二十九日經股東會決議通過發行限制員工權利新股5,500仟股，授予對象以本公司符合特定條件之員工為限，並業已向金管會證券期貨局申報生效，於民國一〇七年七月三十日經董事會決議發行股數為4,947仟股，並訂定增資基準日為民國一〇七年八月二十八日，實際增資發行新股總數為4,841仟股，給與日之股價為每股49.1元。

景碩科技股份有限公司及子公司合併財務報表附註(續)
(金額除另予註明外，均以新台幣仟元為單位)

獲配上述限制員工權利新股之員工得以新台幣 10 元認購所獲配之股份，並自認購日起既得條件如下：

| 既得條件 | 既得股份比例 |
|-----------------|--------|
| 自給與日起算，屆滿 1 個月時 | 20% |
| 民國一〇八年四月二十五日 | 20% |
| 民國一〇八年九月二十五日 | 15% |
| 民國一〇九年四月二十五日 | 15% |
| 民國一〇九年九月二十五日 | 15% |
| 民國一一〇年四月二十五日 | 15% |

員工獲配新股後未達既得條件前受限制之權利如下：

- A. 員工將認購之限制員工權利新股交付信託，在未達既得條件前，不得出售、質押、轉讓、贈與他人、設定負擔，或作其他方式之處分。
- B. 限制員工權利新股發行後，應立即將之交付信託且於既得條件未成就前，不得以任何理由或方式向受託人請求返還限制員工權利新股。
- C. 既得期間該限制員工權利新股可參與配股與配息。
- D. 股東會表決權及選舉權：由交付信託保管機關依相關法令規定執行之。

民國一〇七年八月二十八日增資發行限制員工權利新股4,841仟股，產生資本公積－限制員工權利184,530仟元。另本公司截至民國一〇七年十二月三十一日限制員工權利新股失效收回普通股74仟股，並增加資本公積738仟元。截至民國一〇七年十二月三十一日，員工未賺得酬勞餘額為102,973仟元。

(2)本公司認列員工股份基礎給付計畫之費用如下：

| | 民國一〇七年度 |
|---------------------|----------|
| 因股份基礎給付交易而 認列之費用 | \$82,525 |
| (均屬權益交割之股份基礎給付) | |

(3)本公司於民國一〇七年度並未對股份基礎給付計畫作任何取消或修改。

23.營業收入

| | 民國一〇七年度 | 民國一〇六年度 |
|---------|--------------|--------------|
| 客戶合約之收入 | | |
| 商品銷售收入 | \$23,348,939 | \$22,207,598 |
| 其他營業收入 | 378,990 | 127,888 |
| 合 計 | \$23,727,929 | \$22,335,486 |

景碩科技股份有限公司及子公司合併財務報表附註(續)
(金額除另予註明外，均以新台幣仟元為單位)

註：本集團自民國一〇七年一月一日起採用國際財務報導準則第15號規定處理客戶合約之收入，並選擇於民國一〇七年一月一日認列初次適用之累積影響數。

本集團自民國一〇七年一月一日起採用國際財務報導準則第15號規定處理客戶合約之收入，民國一〇七年度與客戶合約之收入相關資訊如下：

(1) 收入細分

| | 載板部門 | 印刷電路板部門 | 光學部門 | 合計 |
|------|---------------------|--------------------|--------------------|---------------------|
| 銷售商品 | \$16,844,403 | \$3,371,865 | \$3,132,671 | \$23,348,939 |
| 其他 | 378,990 | - | | 378,990 |
| 合計 | <u>\$17,223,393</u> | <u>\$3,371,865</u> | <u>\$3,132,671</u> | <u>\$23,727,929</u> |

收入認列時點：

| | | | | |
|-------|---------------------|--------------------|--------------------|---------------------|
| 於某一時點 | <u>\$17,223,393</u> | <u>\$3,371,865</u> | <u>\$3,132,671</u> | <u>\$23,727,929</u> |
|-------|---------------------|--------------------|--------------------|---------------------|

(2) 合約餘額

A. 合約負債—流動

| | 期初餘額 | 期末餘額 | 差異數 |
|--------|------------------|------------------|------------------|
| 銷售商品 | \$136,948 | \$124,061 | \$(12,887) |
| 客戶忠誠計畫 | 4,041 | 10,739 | 6,698 |
| 合計 | <u>\$140,989</u> | <u>\$134,800</u> | <u>\$(6,189)</u> |

本集團民國一〇七年一月一日至十二月三十一日合約負債餘額減少係因部分履行義務已滿足，並於本期認列為收入。

24. 預期信用減損損失(利益)

| | 民國一〇七年度 | 民國一〇六年度(註) |
|---------------|----------------|------------|
| 營業費用—預期信用減損損失 | | |
| 應收帳款 | <u>\$6,582</u> | |

註：本集團自民國一〇七年一月一日起採用國際財務報導準則第9號規定，依照國際財務報導準則第9號之過渡規定選擇不重編比較期間。

與信用風險相關資訊請詳附註十二。

景碩科技股份有限公司及子公司合併財務報表附註(續)
(金額除另予註明外，均以新台幣仟元為單位)

本集團部分應收款項因讓售而除列並轉列其他應收款者，主要以交易對方金融機構12個月預期信用損失衡量備抵損失金額。截至民國一〇七年十二月三十一日止，上述其他應收款並無逾期情事，且該等金融機構均為國內信用良好者，本公司經評估其預期信用損失金額極微。

本集團之應收款項(包含應收票據及應收帳款)皆採存續期間預期信用損失金額衡量備抵損失，於民國一〇七年十二月三十一日評估備抵損失金額之相關說明如下：

(1)應收款項則考量交易對手信用等級、區域及產業等因素區分群組，並採用準備矩陣衡量備抵損失，相關資訊如下：

| 群組一 | 未逾期 | 逾期天數 | | | | 合 計 |
|------------|-------------|-----------|----------|--------|---------|-------------|
| | (註) | 30天內 | 31-60天 | 61-90天 | 91-120天 | |
| 總帳面金額 | \$3,249,699 | \$345,796 | \$60,682 | \$323 | \$- | \$3,656,500 |
| 損失率 | -% | 5% | 15% | 30% | 50% | |
| 存續期間預期信用損失 | - | (17,290) | (9,102) | (97) | - | (26,489) |
| 小 計 | 3,249,699 | 328,506 | 51,580 | 226 | - | 3,630,011 |

| 群組二 | 未逾期 | 逾期天數 | | | | 合 計 |
|------------|-------------|-----------|----------|--------|---------|-------------|
| | (註) | 30天內 | 31-60天 | 61-90天 | 91-120天 | |
| 總帳面金額 | \$196,488 | \$- | \$- | \$- | \$- | \$196,488 |
| 損失率 | 2.07% | -% | -% | -% | -% | |
| 存續期間預期信用損失 | (4,064) | - | - | - | - | (4,064) |
| 小 計 | 192,424 | - | - | - | - | 192,424 |
| 帳面金額 | \$3,442,123 | \$328,506 | \$51,580 | \$226 | \$- | \$3,822,435 |

註：本集團之應收票據皆屬未逾期。

(2)本集團民國一〇七年度之應收票據及應收帳款之備抵損失變動資訊如下：

| | 應收票據 | 應收帳款 |
|------------------------|------|----------|
| 期初餘額(依照國際會計準則第 39 號規定) | \$- | \$23,972 |
| 本期增加金額 | - | 6,582 |
| 匯率影響數 | - | (1) |
| 期末餘額 | \$- | \$30,553 |

25.營業租賃

(1)本集團為承租人

依據不可取消之營業租賃合約，民國一〇七及一〇六年十二月三十一日之未來最低租賃給付總額如下：

| | 107.12.31 | 106.12.31 |
|------------|------------------|------------------|
| 不超過一年 | \$161,310 | \$100,592 |
| 超過一年但不超過五年 | 169,585 | 203,571 |
| | <u>\$330,895</u> | <u>\$304,163</u> |

營業租賃認列之費用如下：

| | 民國一〇七年度 | 民國一〇六年度 |
|--------|------------------|------------------|
| 最低租賃給付 | <u>\$184,495</u> | <u>\$169,804</u> |

(2)本集團為出租人

本集團簽訂廠房租賃合約，其平均年限為一至三年。

依據不可取消之營業租賃合約，民國一〇七及一〇六年十二月三十一日承租人之未來最低租賃給付總額如下：

| | 107.12.31 | 106.12.31 |
|------------|-----------------|-----------------|
| 不超過一年 | \$38,154 | \$42,379 |
| 超過一年但不超過五年 | - | 35,316 |
| 合 計 | <u>\$38,154</u> | <u>\$77,695</u> |

本集團民國一〇七及一〇六年度認列為收益之租金分別為51,303仟元及59,309仟元。

景碩科技股份有限公司及子公司合併財務報表附註(續)
(金額除另予註明外，均以新台幣仟元為單位)

26.員工福利、折舊及攤銷費用功能別彙總表如下：

| 功能別 性質別 | 民國一〇七年度 | | | 民國一〇六年度 | | |
|------------|-------------|-------------|-------------|-------------|-------------|-------------|
| | 屬於營業 成本者 | 屬於營業 費用者 | 合計 | 屬於營業 成本者 | 屬於營業 費用者 | 合計 |
| 員工福利費用 | | | | | | |
| 薪資費用 | \$3,830,206 | \$917,678 | \$4,747,884 | \$3,065,400 | \$842,549 | \$3,907,949 |
| 勞健保費用 | 271,702 | 63,141 | 334,843 | 221,379 | 65,929 | 287,308 |
| 退休金費用 | 108,416 | 34,000 | 142,416 | 90,007 | 35,065 | 125,072 |
| 其他員工福利費用 | 190,718 | 56,854 | 247,572 | 285,560 | 143,919 | 429,479 |
| 折舊費用 | 3,749,346 | 437,725 | 4,187,071 | 2,766,131 | 647,285 | 3,413,416 |
| 攤銷費用 | 200 | 25,698 | 25,898 | 170 | 30,485 | 30,655 |

依本公司章程規定年度如有獲利，應提撥不低於百分之十為員工酬勞及不高於百分之一為董事酬勞。但尚有累積虧損時，應預先保留彌補數額。前述員工酬勞以股票或現金為之，應由董事會以董事三分之二以上之出席及出席董事過半數同意之決議行之，並報告股東會。有關董事會通過之員工酬勞及董事酬勞相關資訊，請至臺灣證券交易所之「公開資訊觀測站」查詢。

本公司民國一〇七年度依獲利狀況，分別以不低於百分之十及不高於百分之一估列員工酬勞及董事酬勞，民國一〇七年度認列員工酬勞及董事酬勞金額分別為55,074仟元及3,352仟元；民國一〇六年度認列員工酬勞及董事酬勞估列金額分別為80,693仟元及4,912仟元，其估列基礎係以當年度獲利狀況分派，前述金額帳列於薪資費用項下。若董事會決議以股票發放員工酬勞，則以董事會決議日前一日收盤價作為配發股票股數之計算基礎，如估列數與董事會決議實際配發金額有差異時，則列為次年度之損益。

本公司於一〇八年二月十八日董事會決議以現金發放民國一〇七年度員工酬勞及董事酬勞分別為55,074仟元及3,352仟元。

本公司民國一〇七年度實際配發員工酬勞與董事酬勞金額與民國一〇七年度財務報告以費用列帳之金額並無重大差異。

本公司於民國一〇七年一月二十九日董事會決議以現金發放民國一〇六年度員工酬勞及董事酬勞分別為80,693仟元及4,912仟元。

本公司民國一〇六年度實際配發員工酬勞與董事酬勞金額與民國一〇六年度財務報告以費用列帳之金額並無重大差異。

景碩科技股份有限公司及子公司合併財務報表附註(續)
(金額除另予註明外，均以新台幣仟元為單位)

27.營業外收入及支出

(1)其他收入

| | 民國一〇七年度 | 民國一〇六年度 |
|--------------|------------------|------------------|
| 利息收入 | 註 | \$62,316 |
| 攤銷後成本衡量之金融資產 | | |
| 利息收入 | \$62,377 | 註 |
| 其他收入－應收帳款備抵呆 | | |
| 帳迴轉利益(損失) | - | 29,065 |
| 其他收入－其他 | 179,800 | 145,665 |
| 合 計 | <u>\$242,177</u> | <u>\$237,046</u> |

註：本集團自民國一〇七年一月一日起採用國際財務報導準則第9號規定，依照國際財務報導準則第9號之過渡規定選擇不重編比較期間。

(2)其他利益及損失

| | 民國一〇七年度 | 民國一〇六年度 |
|--------------|--------------------|-----------------|
| 處分不動產、廠房及設備 | \$1,014 | \$(5,847) |
| 利益(損失) | | |
| 淨外幣兌換利益(損失) | (16,206) | 66,318 |
| 透過損益按公允價值衡量 | 5,383 | 7,140 |
| 之金融資產評價利益(註) | | |
| 減損迴轉利益(損失) | (49,770) | 19,598 |
| 其他支出 | (42,886) | (37,331) |
| 合 計 | <u>\$(102,465)</u> | <u>\$49,878</u> |

註：民國一〇七年度為強制透過損益按公允價值衡量之金融資產所產生，民國一〇六年度為持有供交易之金融資產所產生。

(3)財務成本

| | 民國一〇七年度 | 民國一〇六年度 |
|---------|------------------|-----------------|
| 銀行借款之利息 | <u>\$121,234</u> | <u>\$79,146</u> |

景碩科技股份有限公司及子公司合併財務報表附註(續)
(金額除另予註明外，均以新台幣仟元為單位)

28.其他綜合損益組成部分

民國一〇七年度其他綜合損益組成部分如下：

| | 當期產生 | 當期重分類 調整 | 小 計 | 所得稅利 益(費用) | 稅後金額 |
|-----------------------------------|-------------------|-------------|-------------------|---------------|-------------------|
| 不重分類至損益之項目： | | | | | |
| 確定福利計畫之精算利益 | \$(3,312) | \$- | \$(3,312) | \$- | \$(3,312) |
| 後續可能重分類至損益之項目： | | | | | |
| 國外營運機構財務報表換算 兌換差額 | (46,672) | - | (46,672) | - | (46,672) |
| 採用權益法認列之關聯企業 及合資之其他綜合損益之 份額 | 12,346 | - | 12,346 | - | 12,346 |
| 本期其他綜合損益合計 | <u>\$(37,638)</u> | <u>\$-</u> | <u>\$(37,638)</u> | <u>\$-</u> | <u>\$(37,638)</u> |

民國一〇六年度其他綜合損益組成部分如下：

| | 當期產生 | 當期重分類 調整 | 小 計 | 所得稅利 益(費用) | 稅後金額 |
|-----------------------------------|--------------------|-------------|--------------------|---------------|--------------------|
| 不重分類至損益之項目： | | | | | |
| 確定福利計畫之精算利益 | \$1,004 | \$- | \$1,004 | \$- | \$1,004 |
| 後續可能重分類至損益之項目： | | | | | |
| 國外營運機構財務報表換算 兌換差額 | (92,241) | - | (92,241) | - | (92,241) |
| 採用權益法認列之關聯企業 及合資之其他綜合損益之 份額 | (19,180) | - | (19,180) | - | (19,180) |
| 本期其他綜合損益合計 | <u>\$(110,417)</u> | <u>\$-</u> | <u>\$(110,417)</u> | <u>\$-</u> | <u>\$(110,417)</u> |

29.所得稅

依民國一〇七年二月七日公布之所得稅法修正條文，本公司自民國一〇七年度起適用之營利事業所得稅稅率由17%改為20%，未分配盈餘加徵營利事業所得稅稅率由10%改為5%。

景碩科技股份有限公司及子公司合併財務報表附註(續)
(金額除另予註明外，均以新台幣仟元為單位)

(1)民國一〇七及一〇六年度所得稅費用(利益)主要組成如下：

認列於損益之所得稅

| | 民國一〇七年度 | 民國一〇六年度 |
|---------------------------|------------------|------------------|
| 當期所得稅費用(利益)： | | |
| 當期應付所得稅 | \$295,325 | \$327,564 |
| 以前年度之當期所得稅於本期調整之 | (118,841) | (13,174) |
| 遞延所得稅費用(利益)： | | |
| 與暫時性差異之原始產生及其迴轉有關之遞延所得稅費用 | 144,254 | (120,589) |
| 與稅率變動或新稅目課徵有關之遞延所得稅 | (21,256) | - |
| 所得稅費用 | <u>\$299,482</u> | <u>\$193,801</u> |

(2)認列於其他綜合損益之所得稅

| | 民國一〇七年度 | 民國一〇六年度 |
|-------------------|------------|------------|
| 遞延所得稅費用(利益)： | | |
| 國外營運機構財務報表換算之兌換差額 | <u>\$-</u> | <u>\$-</u> |

(3)所得稅費用與會計利潤乘以所適用所得稅率之金額調節如下：

| | 民國一〇七年度 | 民國一〇六年度 |
|----------------------------------|------------------|------------------|
| 來自於繼續營業單位之稅前淨利 | <u>\$710,522</u> | <u>\$529,123</u> |
| 按相關國家所得所適用之國內稅率計算之稅額 | \$185,018 | \$134,351 |
| 未分配盈餘加徵營利事業所得稅(民國一〇七及一〇六年度均為10%) | 28,309 | 77,705 |
| 免稅收益之所得稅影響數 | (41,289) | (17,525) |
| 報稅上不可減除費用之所得稅影響數 | (3,244) | 82 |
| 遞延所得稅資產/負債之所得稅影響數 | 255,998 | 17,440 |
| 以前年度之當期所得稅於本期之調整 | (118,841) | (13,174) |
| 其他依稅法調整之所得稅影響數 | (6,469) | (5,078) |
| 認列於損益之所得稅費用合計 | <u>\$299,482</u> | <u>\$193,801</u> |

景碩科技股份有限公司及子公司合併財務報表附註(續)
(金額除另予註明外，均以新台幣仟元為單位)

(4)與下列項目有關之遞延所得稅資產(負債)餘額：

民國一〇七年度

| | 期初餘額 | 認列於 損益 | 稅率變動 影響數 | 兌換差額 | 期末餘額 |
|----------------|-------------------|---------------------|-----------------|------------|-------------------|
| 暫時性差異 | | | | | |
| 持有農地預付土地增值稅 | \$9,593 | \$- | \$- | \$- | \$9,593 |
| 存貨跌價及呆滯損失 | 121,382 | (140,311) | 21,421 | - | 2,492 |
| 兌換(利益)損失 | (930) | (585) | (165) | - | (1,680) |
| 其他 | 115 | 202 | - | 9 | 326 |
| 採用權益法之投資 | (323) | (3,560) | - | - | (3,883) |
| 遞延所得稅(費用)/利益 | | <u>\$ (144,254)</u> | <u>\$21,256</u> | <u>\$9</u> | |
| 遞延所得稅資產/(負債)淨額 | <u>\$129,837</u> | | | | <u>\$6,848</u> |
| 表達於資產負債表之資訊如下： | | | | | |
| 遞延所得稅資產 | <u>\$131,090</u> | | | | <u>\$12,411</u> |
| 遞延所得稅負債 | <u>\$ (1,253)</u> | | | | <u>\$ (5,563)</u> |

民國一〇六年度

| | 期初餘額 | 認列於 損益 | 兌換差額 | 期末餘額 |
|----------------|-----------------|------------------|---------------|-------------------|
| 暫時性差異 | | | | |
| 持有農地預付土地增值稅 | \$9,593 | \$- | \$- | \$9,593 |
| 存貨跌價及呆滯損失 | 281 | 121,101 | - | 121,382 |
| 兌換(利益)損失 | (631) | (299) | - | (930) |
| 其他 | 8 | 110 | (3) | 115 |
| 採用權益法之投資 | - | (323) | - | (323) |
| 遞延所得稅(費用)/利益 | | <u>\$120,589</u> | <u>\$ (3)</u> | |
| 遞延所得稅資產/(負債)淨額 | <u>\$9,251</u> | | | <u>\$129,837</u> |
| 表達於資產負債表之資訊如下： | | | | |
| 遞延所得稅資產 | <u>\$9,882</u> | | | <u>\$31,090</u> |
| 遞延所得稅負債 | <u>\$ (631)</u> | | | <u>\$ (1,253)</u> |

(5)未認列之遞延所得稅資產

截至民國一〇七及一〇六年十二月三十一日止，本集團未認列之遞延所得稅資產金額合計分別為1,206,420仟元及824,146仟元。

景碩科技股份有限公司及子公司合併財務報表附註(續)
(金額除另予註明外，均以新台幣仟元為單位)

(6)集團內個體未使用所得稅抵減(虧損扣抵)之相關資訊如下：

| 發生年度 | 虧損金額 | 尚未使用餘額 | | 最後可抵 減年度 |
|-------|-----------|-----------|-----------|-------------|
| | | 107.12.31 | 106.12.31 | |
| 101年度 | \$135,158 | \$96,878 | \$97,609 | 111年 |

(7)所得稅申報核定情形

截至民國一〇七年十二月三十一日，本公司及子公司之所得稅申報核定情形如下：

| 本公司 子公司－晶碩光學股份有限公司 子公司－景碩投資股份有限公司 | 所得稅申報核定情形 |
|---|------------|
| | 註 |
| | 核定至民國一〇五年度 |
| | 核定至民國一〇五年度 |

註：截至民國一〇七年十二月三十一日止，本公司之營利事業所得稅計算申報核定至民國一〇四年度，而民國一〇三年度尚在審理中。

30.每股盈餘

基本每股盈餘金額之計算，係以當期歸屬於母公司普通股持有人之淨利除以當期流通在外之普通股加權平均股數。

稀釋每股盈餘金額之計算，係以當期歸屬於本公司普通股持有人之淨利除以當期流通在外之普通股加權平均股數加上所有具稀釋作用之潛在普通股轉換為普通股時將發行之加權平均普通股股數。

(1)基本每股盈餘

| | 民國一〇七年度 | 民國一〇六年度 |
|----------------------|-----------|-----------|
| 歸屬於母公司普通股持有人之淨利(仟元) | \$349,485 | \$491,676 |
| 基本每股盈餘之普通股加權平均股數(仟股) | 446,255 | 446,000 |
| 基本每股盈餘(元) | \$0.78 | \$1.10 |

景碩科技股份有限公司及子公司合併財務報表附註(續)
(金額除另予註明外，均以新台幣仟元為單位)

(2)稀釋每股盈餘

| | 民國一〇七年度 | 民國一〇六年度 |
|-----------------------------|-----------|-----------|
| 歸屬於母公司普通股持有人之淨利(仟元) | \$349,485 | \$491,676 |
| 經調整稀釋效果後歸屬於母公司普通股持有人之淨利(仟元) | \$349,485 | \$491,676 |
| 基本每股盈餘之普通股加權平均股數(仟股) | 446,255 | 446,000 |
| 稀釋效果： | | |
| 員工酬勞一股票(仟股) | 1,779 | 1,932 |
| 限制型員工新股(仟股) | 362 | - |
| 經調整稀釋效果後之普通股加權平均股數(仟股) | 448,396 | 447,932 |
| 稀釋每股盈餘(元) | \$0.78 | \$1.10 |

於報導期間後至財務報表通過發布前，並無任何重大改變期末流通在外普通股或潛在普通股股數之其他交易。

31.具重大非控制權益之子公司

具重大非控制權益之子公司財務資訊列示如下：

非控制權益所持有之權益比例：

| 子公司名稱 | 公司及營運所在國家 | 107.12.31 | 106.12.31 |
|--------------------------|-----------|-----------|-----------|
| PIOTEK HOLDINGS LTD.及子公司 | 大陸 | 51.00% | 51.00% |
| 晶碩光學股份有限公司及子公司 | 台灣 | 36.81% | 36.81% |

重大非控制權益之累積餘額：

| | 107.12.31 | 106.12.31 |
|--------------------------|-------------|-----------|
| PIOTEK HOLDINGS LTD.及子公司 | \$697,708 | \$989,234 |
| 晶碩光學股份有限公司及子公司 | \$1,268,664 | \$927,203 |

景碩科技股份有限公司及子公司合併財務報表附註(續)
(金額除另予註明外，均以新台幣仟元為單位)

分攤予重大非控制權益之利益(損失)：

| | 民國一〇七年度 | 民國一〇六年度 |
|--------------------------|-------------|-------------|
| PIOTEK HOLDINGS LTD.及子公司 | \$(280,377) | \$(347,748) |
| 晶碩光學股份有限公司及子公司 | \$341,932 | \$191,407 |

此等子公司之彙總性財務資訊提供如下，此資訊係以公司間(交易)銷除前之金額為基礎。

PIOTEK HOLDINGS LTD.及子公司民國一〇七及一〇六年度損益彙總性資訊：

| | 民國一〇七年度 | 民國一〇六年度 |
|------------|-------------|-------------|
| 營業收入 | \$3,375,715 | \$4,307,300 |
| 繼續營業單位本期淨損 | (572,200) | (709,695) |
| 本期綜合損益總額 | (594,973) | (778,603) |

晶碩光學股份有限公司及子公司民國一〇七及一〇六年度損益彙總性資訊：

| | 民國一〇七年度 | 民國一〇六年度 |
|------------|-------------|-------------|
| 營業收入 | \$3,132,671 | \$2,182,174 |
| 繼續營業單位本期淨利 | 541,156 | 302,908 |
| 本期綜合損益總額 | 540,410 | 301,981 |

PIOTEK HOLDINGS LTD.及子公司民國一〇七及一〇六年十二月三十一日資產負債彙總性資訊：

| | 107.12.31 | 106.12.31 |
|-------|-------------|-------------|
| 流動資產 | \$1,527,580 | \$2,051,595 |
| 非流動資產 | 1,715,709 | 2,112,365 |
| 流動負債 | 1,488,787 | 1,594,928 |
| 非流動負債 | 330,616 | 550,173 |

晶碩光學股份有限公司及子公司民國一〇七及一〇六年十二月三十一日資產負債彙總性資訊：

| | 107.12.31 | 106.12.31 |
|-------|-------------|-------------|
| 流動資產 | \$1,560,422 | \$1,227,355 |
| 非流動資產 | 2,595,838 | 1,682,133 |
| 流動負債 | 1,654,207 | 1,394,621 |
| 非流動負債 | 494,211 | 47,435 |

景碩科技股份有限公司及子公司合併財務報表附註(續)
(金額除另予註明外，均以新台幣仟元為單位)

PIOTEK HOLDINGS LTD.及子公司民國一〇七及一〇六年十二月三十一日現金流量彙總性資訊：

| | 民國一〇七年度 | 民國一〇六年度 |
|----------------|------------|-------------|
| 營運活動 | \$(63,412) | \$(253,649) |
| 投資活動 | (78,809) | (55,350) |
| 籌資活動 | 39,502 | 124,217 |
| 現金及約當現金淨增加(減少) | (98,120) | (198,311) |

晶碩光學股份有限公司及子公司民國一〇七及一〇六年十二月三十一日現金流量彙總性資訊：

| | 民國一〇七年度 | 民國一〇六年度 |
|----------------|-------------|-------------|
| 營運活動 | \$1,111,172 | \$1,045,584 |
| 投資活動 | (1,828,833) | (681,539) |
| 籌資活動 | 563,139 | (36,961) |
| 現金及約當現金淨增加(減少) | (155,269) | 326,185 |

七、關係人交易

1. 於財務報導期間內與本集團有交易之關係人如下：

關係人名稱及關係

| 關係人名稱 | 與本集團之關係 |
|--|-----------|
| 和碩聯合科技股份有限公司 | 最終母公司 |
| 復揚科技股份有限公司 | 本集團之關聯企業 |
| 海華科技股份有限公司 | 本集團之其他關係人 |
| AzureWave Technologies (Shanghai) Inc. | 本集團之其他關係人 |
| PEGATRON JAPAN INC | 本集團之其他關係人 |
| 名碩電腦(蘇州)有限公司 | 本集團之其他關係人 |
| 昌碩科技(上海)有限公司 | 本集團之其他關係人 |

2. 與關係人間之重大交易事項

(1) 銷貨

| | 民國一〇七年度 | 民國一〇六年度 |
|-------|-------------|-------------|
| 最終母公司 | \$1,482,977 | \$1,405,487 |
| 其他關係人 | 36,725 | 56,738 |
| 合 計 | \$1,519,702 | \$1,462,225 |

民國一〇七及一〇六年度銷貨予關係人價格與一般客戶相當，收款條件與一般客戶收款條件均為月結 30~90 天電匯收款。

(2)進貨

| | 民國一〇七年度 | 民國一〇六年度 |
|-------|---------|----------|
| 關聯企業 | \$- | \$69,658 |
| 其他關係人 | - | 2 |
| 合 計 | \$- | \$69,660 |

民國一〇六年度向關係人進貨產品規格與其他廠商不同，故其交易價格無法比較，至於對關係人之付款條件為月結 60 天付款，而對一般廠商付款條件則約為月結 30~90 天電匯付款。

(3)本集團民國一〇七及一〇六年度向最終母公司承租廠房而支付租金支出(含稅)分別為109,298仟元及90,249仟元。

另本集團民國一〇七及一〇六年度向其他關係人承租廠房而支付租金支出(含稅)分別為 1,296 仟元及 850 仟元。

另本集團民國一〇七及一〇六年度向最終母公司承租各項設施而認列之租金支出(含稅)分別為 1,080 仟元及 253 仟元。

(4)本集團民國一〇七及一〇六年度因其他關係人提供服務而認列之營業費用分別為 3,404仟元及4,776仟元。

另本集團民國一〇七及一〇六年度因最終母公司提供服務而認列之營業費用(含稅)分別為 4,352 仟元及 4,220 仟元。

另本集團民國一〇七及一〇六年度因最終母公司代付水電費等而認列對其之營業費用(含稅)分別為 92,405 仟元及 75,194 仟元。

另本集團民國一〇七及一〇六年度因其他關係人代付水電費等而認列對其之營業費用(含稅)分別為 21 仟元及 13 仟元。

(5)本集團民國一〇七及一〇六年度出租廠房予其他關係人而收取之租金收入分別為 1,803仟元及5,039仟元。

本集團民國一〇七及一〇六年度出租廠房予關聯企業而收取之租金收入分別為 43,666 仟元及 39,142 仟元。

景碩科技股份有限公司及子公司合併財務報表附註(續)
(金額除另予註明外，均以新台幣仟元為單位)

(6)另本集團民國一〇七及一〇六年度因替關聯企業代付水電費而認列之其他收入分別為19,823仟元及18,709仟元。

另本集團民國一〇七及一〇六年度因委託關聯企業維護廠房而認列之營業費用分別為 2,612 仟元及 2,285 仟元。

本集團民國一〇六年度向其他關係人提供服務而收取之其他收入為 259 仟元。

本集團民國一〇六年度替關聯企業代收代付為 140 仟元。

(7)應收帳款－關係人

| | 107.12.31 | 106.12.31 |
|--------|-----------|-----------|
| 最終母公司 | \$343,824 | \$326,216 |
| 其他關係人 | 5,491 | 7,484 |
| 合 計 | 349,315 | 333,700 |
| 減：備抵損失 | - | - |
| 淨 額 | \$349,315 | \$333,700 |

(8)本集團主要管理階層之獎酬

| | 民國一〇七年度 | 民國一〇六年度 |
|--------|----------|----------|
| 短期員工福利 | \$56,883 | \$67,255 |
| 退職後福利 | 756 | 756 |
| 合 計 | \$57,639 | \$68,011 |

(9)其他應收款

| | 107.12.31 | 106.12.31 |
|-------|-----------|-----------|
| 關聯企業 | \$5,492 | \$5,888 |
| 其他關係人 | 289 | 355 |
| 合 計 | \$5,781 | \$6,243 |

(10)存出保證金

| | 107.12.31 | 106.12.31 |
|-------|-----------|-----------|
| 最終母公司 | \$10,000 | \$10,000 |

景碩科技股份有限公司及子公司合併財務報表附註(續)
(金額除另予註明外，均以新台幣仟元為單位)

(11)應付費用

| | 107.12.31 | 106.12.31 |
|-------|-----------|-----------|
| 最終母公司 | \$16,513 | \$19,076 |
| 關聯企業 | 447 | 452 |
| 其他關係人 | 594 | 658 |
| 合 計 | \$17,554 | \$20,186 |

八、質押之資產

本集團計有下列資產作為擔保品：

| 項 目 | 帳面金額 | | 擔保債務內容 |
|----------------------|-----------|-----------|--------|
| | 107.12.31 | 106.12.31 | |
| 不動產、廠房及設備－機器設備(帳面價值) | \$- | \$141,132 | 長期擔保借款 |
| 不動產、廠房及設備－其他設備(帳面價值) | - | 2,422 | 長期擔保借款 |
| 存出保證金 | 2,000 | 2,000 | 關務署保證金 |
| 合 計 | \$2,000 | \$145,554 | |

九、重大或有負債及未認列之合約承諾

1.截至民國一〇七年十二月三十一日止，本集團已開立未使用之信用狀金額(外幣單位：仟元)如下：

| 幣 別 | 信用狀總額 | 已繳保證金 |
|-----|----------------|-------|
| 日 圓 | JPY 932,880 仟元 | \$- |
| 美 金 | USD 6,562 仟元 | - |

2.截至民國一〇七年十二月三十一日止，本集團尚未完成之重大工程合約及不動產、廠房及設備合約明細如下：

| 合約性質 | 合約金額 | 已付金額 | 未付金額 |
|-----------|-------------|-------------|-------------|
| 土地 | \$1,311,000 | \$419,520 | \$891,480 |
| 重大工程及機器設備 | 4,406,270 | 3,435,616 | 970,654 |
| | \$5,717,270 | \$3,855,136 | \$1,862,134 |

景碩科技股份有限公司及子公司合併財務報表附註(續)
(金額除另予註明外，均以新台幣仟元為單位)

十、重大之災害損失

無此事項。

十一、重大之期後事項

無此事項。

十二、其他

1.金融工具之種類

金融資產

| | 107.12.31 | 106.12.31 |
|----------------------|--------------|--------------|
| 透過損益按公允價值衡量之金融資產： | | |
| 持有供交易 | (註1) | \$1,553,833 |
| 強制透過損益按公允價值衡量 | \$1,017,095 | (註1) |
| 透過其他綜合損益按公允價值衡量之金融資產 | 50,000 | (註1) |
| 備供出售之金融資產(註2) | (註1) | 50,000 |
| 按攤銷後成本衡量之金融資產(註3) | 14,660,008 | (註1) |
| 放款及應收款(註4) | (註1) | 14,661,548 |
| 合 計 | \$15,727,103 | \$16,265,381 |

金融負債

| | 107.12.31 | 106.12.31 |
|---------------|--------------|--------------|
| 攤銷後成本衡量之金融負債： | | |
| 短期借款 | \$3,340,483 | \$3,297,397 |
| 應付款項 | 5,383,123 | 6,168,825 |
| 長期借款(含一年內到期者) | 3,453,578 | 2,258,912 |
| 合 計 | \$12,177,184 | \$11,725,134 |

註：

1.本集團自民國一〇七年一月一日起採用國際財務報導準則第9號規定，依照國際財務報導準則第9號之過渡規定選擇不重編比較期間。

- 2.民國一〇六年十二月三十一日包括以成本衡量者。
- 3.包括現金及約當現金、按攤銷後成本衡量之金融資產、應收票據、應收帳款(含關係人款)及其他應收款(含關係人款)。
- 4.包括現金及約當現金(不含庫存現金)、應收票據、應收帳款(含關係人款)、無活絡市場之債務工具投資及其他應收款(含關係人款)。

2.財務風險管理目的與政策

本集團財務風險管理目標主要為管理營運活動相關之市場風險、信用風險及流動性風險，本集團依集團之政策及風險偏好，進行前述風險之辨認、衡量及管理。

本集團對於前述財務風險管理已依相關規範建立適當之政策、程序及內部控制，重要財務活動須經董事會及審計委員會依相關規範及內部控制制度進行覆核。於財務管理活動執行期間，本集團須確實遵循所訂定之財務風險管理之相關規定。

3.市場風險

本集團之市場風險係金融工具因市場價格變動，導致其公允價值或現金流量波動之風險，市場風險主要包括匯率風險、利率風險及其他價格風險(例如權益工具)。

實務上極少發生單一風險變數單獨變動之情況，且各風險變數之變動通常具關聯性，惟以下各風險之敏感度分析並未考慮相關風險變數之交互影響。

匯率風險

本集團匯率風險主要與營業活動(收入或費用所使用之貨幣與本集團功能性貨幣不同時)及國外營運機構淨投資有關。

本集團之應收外幣款項與應付外幣款項之部分幣別相同，此時，部位相當部分會產生自然避險效果，針對部分外幣款項則使用遠期外匯合約以管理匯率風險，基於前述自然避險及以遠期外匯合約之方式管理匯率風險不符合避險會計之規定，因此未採用避險會計；另國外營運機構淨投資係屬策略投資，因此，本集團未對此進行避險。

本集團匯率風險之敏感度分析主要針對財務報導期間結束日之主要外幣貨幣性項目，其相關之外幣升值/貶值對本集團損益及權益之影響。本集團之匯率風險主要受美元匯率波動影響，敏感度分析資訊如下：

當新台幣對美元升值/貶值1%時，對本集團於民國一〇七及一〇六年度之損益將分別增加/減少442仟元及4,904仟元。

利率風險

利率風險係因市場利率之變動而導致金融工具之公允價值或未來現金流量波動之風險，本集團之利率風險主要係來自於分類為放款及應收款之浮動利率投資、固定利率借款及浮動利率借款。

本集團以維持適當之固定及浮動利率之組合，並輔以利率交換合約以管理利率風險，惟因不符合避險會計之規定，未適用避險會計。

有關利率風險之敏感度分析主要針對財務報導期間結束日之利率暴險項目，包括浮動利率投資及浮動利率借款，並假設持有一個會計年度，當利率上升/下降0.1%，對本集團於民國一〇七及一〇六年度之損益將分別減少/增加4,541仟元及減少/增加3,256仟元。

4.信用風險管理

信用風險係指交易對手無法履行合約所載之義務，並導致財務損失之風險。本集團之信用風險係因營業活動(主要為應收帳款及票據)及財務活動(主要為銀行存款及各種金融工具)所致。

本集團各單位係依循信用風險之政策、程序及控制以管理信用風險。所有交易對手之信用風險評估係綜合考量該交易對手之財務狀況、信評機構之評等、以往之歷史交易經驗、目前經濟環境以及本集團內部評等標準等因素。本集團亦於適當時機使用某些信用增強工具(例如預收貨款及保險等)，以降低特定交易對手之信用風險。

本集團截至民國一〇七及一〇六年十二月三十一日止，前十大客戶應收款項占本集團應收款項總額之百分比分別為44.74%及40.77%，其餘應收款項之信用集中風險相對並不重大。

本集團之財務部依照集團政策管理銀行存款、固定收益證券及其他金融工具之信用風險。由於本集團之交易對象係由內部之控管程序決定，屬信用良好之銀行及具有投資等級之金融機構、公司組織及政府機關，故無重大之信用風險。

本集團自民國一〇七年一月一日起採用國際財務報導準則第9號規定評估預期信用損失，除應收款項以存續期間預期信用損失衡量備抵損失，其餘非屬透過損益按公允價值衡量之債務工具投資，其原始購入係以信用風險低者為前提，於每一資產負債表日評估自原始認列後信用風險是否顯著增加，以決定衡量備抵損失之方法及其損失率。

另本集團於評估無法合理預期將收回金融資產時(例如發行人或債務人之重大財務困難，或已破產)，則予以沖銷。

景碩科技股份有限公司及子公司合併財務報表附註(續)
(金額除另予註明外，均以新台幣仟元為單位)

5.流動性風險管理

本集團藉由現金及約當現金、高流動性之有價證券、銀行借款等合約以維持財務彈性。下表係彙總本集團金融負債之合約所載付款之到期情形，依據最早可能被要求還款之日期並以其未折現現金流量編製，所列金額亦包括約定之利息。以浮動利率支付之利息現金流量，其未折現之利息金額係依據報導期間結束日殖利率曲線推導而得。

非衍生金融工具

| | 短於一年 | 二至三年 | 三至四年 | 四至五年 | 五年以上 | 合計 |
|-----------|-------------|-------------|-----------|-----------|-----------|-------------|
| 107.12.31 | | | | | | |
| 借款 | \$4,327,665 | \$2,321,679 | \$267,019 | \$63,323 | \$- | \$6,979,686 |
| 應付款項 | 5,383,123 | - | - | - | - | 5,383,123 |
| 106.12.31 | | | | | | |
| 借款 | \$3,901,916 | \$693,052 | \$560,167 | \$371,390 | \$164,792 | \$5,691,317 |
| 應付款項 | 6,168,825 | - | - | - | - | 6,168,825 |

6.來自籌資活動之負債之調節

民國一〇七年度之負債之調節資訊：

| | 短期借款 | 長期借款 | 存入保證金 | 來自籌資活動 之負債總額 |
|-----------|-------------|-------------|----------|-----------------|
| 107.01.01 | \$3,297,397 | \$2,258,912 | \$50,577 | \$5,606,886 |
| 現金流量 | 43,086 | 1,178,550 | (5,869) | 1,215,767 |
| 匯率變動 | - | 16,116 | - | 16,116 |
| 107.12.31 | \$3,340,483 | \$3,453,578 | \$44,708 | \$6,838,769 |

民國一〇六年度之負債之調節資訊：

無須適用

7.金融工具之公允價值

(1)公允價值所採用之評價技術及假設

公允價值係指於衡量日，市場參與者間在有秩序之交易中出售資產所能收取或移轉負債所需支付之價格。本集團衡量或揭露金融資產及金融負債公允價值所使用之方法及假設如下：

- A.現金及約當現金、應收款項、應付款項及其他流動負債之帳面價值為公允價值之合理近似值，主要係因此類工具之到期期間短。
- B.於活絡市場交易且具標準條款與條件之金融資產及金融負債，其公允價值係參照市場報價決定(例如上市櫃股票及債券等)。
- C.無活絡市場交易之權益工具(例如上市櫃私募股票、無活絡市場之公開發行公司股票及未公開發行公司股票)，採市場法估計公允價值，係以相同或可比公司權益工具之市場交易所產生之價格及其他攸關資訊(例如缺乏流通性折價因素、類似公司股票本益比、類似公司股票股價淨值比等輸入值)推估公允價值。
- D.無活絡市場報價之債務類工具投資、銀行借款、應付公司債及其他非流動負債，公允價值係以交易對手報價或評價技術決定，評價技術係以現金流量折現分析為基礎決定，其利率及折現率等假設主要係參考類似工具相關資訊(例如櫃買中心參考殖利率曲線、Reuters商業本票利率平均報價及信用風險等資訊)。

(2)以攤銷後成本衡量金融工具之公允價值

本集團以攤銷後成本衡量之金融資產及金融負債之帳面金額趨近於公允價值。

(3)金融工具公允價值層及相關資訊

本集團金融工具公允價值層級資訊請詳附註十二、8。

8.公允價值層級

(1)公允價值層級定義

以公允價值衡量或揭露之所有資產及負債，係按對整體公允價值衡量具重要性之最低等級輸入值，歸類其所屬公允價值層級。各等級輸入值如下：

第一等級：於衡量日可取得之相同資產或負債於活絡市場之報價(未經調整)。

景碩科技股份有限公司及子公司合併財務報表附註(續)
(金額除另予註明外，均以新台幣仟元為單位)

第二等級：資產或負債直接或間接之可觀察輸入值，但包括於第一等級之報價者除外。

第三等級：資產或負債之不可觀察輸入值。

對以重複性基礎認列於財務報表之資產及負債，於每一報導期間結束日重評估其分類，以決定是否發生公允價值層級之各等級間之移轉。

(2)公允價值衡量之層級資訊

本集團未有非重複性按公允價值衡量之資產，重複性資產及負債之公允價值層級資訊列示如下：

107.12.31

| | 第一等級 | 第二等級 | 第三等級 | 合計 |
|----------------------|-------------|------|--------|-------------|
| 以公允價值衡量之資產： | | | | |
| 透過損益按公允價值衡量之金融資產 | | | | |
| 基金 | \$1,017,095 | \$- | \$- | \$1,017,095 |
| 透過其他綜合損益按公允價值衡量 | | | | |
| 透過其他綜合損益按公允價值衡量之權益工具 | - | - | 50,000 | 50,000 |
| 以公允價值衡量之負債： | | | | |
| 無 | | | | |

106.12.31

| | 第一等級 | 第二等級 | 第三等級 | 合計 |
|------------------|-------------|------|------|-------------|
| 金融資產： | | | | |
| 透過損益按公允價值衡量之金融資產 | | | | |
| 基金 | \$1,553,833 | \$- | \$- | \$1,553,833 |
| 金融負債： | | | | |
| 無 | | | | |

公允價值層級第一等級與第二等級間之移轉

於民國一〇七及一〇六年度，本集團重複性公允價值衡量之資產及負債，並無公允價值第一等級與第二等級間之移轉。

景碩科技股份有限公司及子公司合併財務報表附註(續)
(金額除另予註明外，均以新台幣仟元為單位)

重複性公允價值層級第三等級之變動明細

本集團重複性公允價值衡量之金融資產及負債屬公允價值層級第三等級者，期初至期末餘額未有變動之情形。

9.具重大影響之外幣金融資產及負債資訊

本集團具重大影響之外幣金融資產及負債資訊如下：

| 金額單位：仟元 | | | | | | |
|-------------|-----------|--------|-------------|-----------|--------|-------------|
| | 107.12.31 | | | 106.12.31 | | |
| | 外幣 | 匯率 | 新台幣 | 外幣 | 匯率 | 新台幣 |
| <u>金融資產</u> | | | | | | |
| 貨幣性項目： | | | | | | |
| 美金 | \$137,692 | 30.715 | \$4,229,204 | \$134,359 | 29.76 | \$3,998,580 |
| 人民幣 | \$73,560 | 4.4753 | \$329,202 | \$99,637 | 4.5548 | \$453,827 |
| <u>金融負債</u> | | | | | | |
| 貨幣性項目： | | | | | | |
| 美金 | \$130,689 | 30.715 | \$4,014,089 | \$145,431 | 29.76 | \$4,328,039 |
| 人民幣 | \$117,755 | 4.4753 | \$526,989 | \$118,753 | 4.5545 | \$540,860 |

上述資訊係以外幣帳面金額(已換算至功能性貨幣)為基礎揭露。

| <u>貨幣性金融資產及金融負債之兌換損益</u> | <u>107.01.01~107.12.31</u> | <u>106.01.01~106.12.31</u> |
|--------------------------|----------------------------|----------------------------|
| 美金 | \$(19,175) | \$59,592 |
| 其他 | 2,969 | 6,726 |

10.資本管理

本集團資本管理之最主要目標，係確認維持健全之信用評等及良好之資本比率，以支持企業營運及股東權益之極大化。本集團依經濟情況以管理並調整資本結構，可能藉由調整股利支付、返還資本或發行新股以達成維持及調整資本結構之目的。

十三、附註揭露事項

(一)重大交易事項相關資訊

1.對他人資金融通者：無。

2.為他人背書保證者：參閱附表一。

3. 期末持有有價證券者(不包含投資子公司、關聯企業及合資控制部分)：參閱附表二。
4. 累積買進或賣出同一有價證券之金額達新台幣三億元或實收資本額百分之二十以上者：無。
5. 取得不動產之金額達新台幣三億元或實收資本額百分之二十以上者：參閱附表三。
6. 處分不動產之金額達新台幣三億元或實收資本額百分之二十以上者：無。
7. 與關係人進、銷貨交易金額達新台幣一億元或實收資本額百分之二十以上者：參閱附表四。
8. 應收關係人款項達新台幣一億元或實收資本額百分之二十以上者：無。
9. 從事衍生性商品交易者：無。
10. 母子公司間及各子公司間之業務關係及重要交易往來情形及金額，請參閱附表十一。

(二)轉投資事業相關資訊

1. 對被投資公司具有重大影響力或控制能力時，應揭露被投資公司之相關資訊(不包含大陸被投資公司)：參閱附表五。
2. 對被投資公司具有控制能力時，應揭露被投資公司附註十三.(一)相關資訊：
 - (1) 對他人資金融通者：無。
 - (2) 為他人背書保證者：無。
 - (3) 期末持有有價證券者(不包含投資子公司、關聯企業及合資控制部分)：參閱附表六。
 - (4) 累積買進或賣出同一有價證券之金額達新台幣三億元或實收資本額百分之二十以上者：參閱附表七。
 - (5) 取得不動產之金額達新台幣三億元或實收資本額百分之二十以上者：參閱附表八。
 - (6) 處分不動產之金額達新台幣三億元或實收資本額百分之二十以上者：無。

- (7)與關係人進、銷貨交易金額達新台幣一億元或實收資本額百分之二十以上者：
參閱附表九。
- (8)應收關係人款項達新台幣一億元或實收資本額百分之二十以上者：參閱附表十。
- (9)從事衍生性商品交易者：無。

景碩科技股份有限公司及子公司合併財務報表附註(續)
(金額除另予註明外，均以新台幣仟元為單位)

(三)大陸投資資訊：

1.大陸被投資公司名稱、主要營業項目、實收資本額、投資方式、資金匯出入情形、持股比例、投資損益、期末投資帳面價值、已匯回投資損益及赴大陸地區投資限額：

單位：新台幣仟元

| 大陸投資 公司名稱 | 主要營業 項目 | 實收資 本額 | 投資 方式 | 本期期初 自台灣匯 出累積投 資金額 | 本期匯出或收回 投資金額 | | 本期期末自 台灣匯出累 積投資金額 | 被投資公 司本期損 益 | 本公司 直接或 間接投 資之持 股比例 | 本期認列投 資(損)益 | 期末投資帳 面價值 | 截至本期 止已匯回 投資收益 | 本期期末累 計自台灣匯 出赴大陸地 區投資金額 | 經濟部投審 會核准投資 金額 | 依經濟部投審 會規定赴大陸 地區投資限額 |
|----------------------|--|----------------------|----------|-----------------------------|-----------------|-----|-------------------------|------------------------------|---------------------------------|----------------------------------|----------------------------------|----------------------|----------------------------------|----------------------|----------------------------|
| | | | | | 匯出 | 收回 | | | | | | | | | |
| 蘇州統碩 科技有限 公司 | 印刷電路 板(非 高 密度細線 路 者)-之 產銷業務 | \$2,150,050 (註 2) | (註 1) | \$2,150,050 (註 2) | \$- | \$- | \$2,150,050 (註 2) | \$109,829 (註 2 及註 4) | 100% | \$109,829 (註 2、註 4 及註 7) | \$1,336,522 (註 2、註 4 及註 7) | \$- | \$2,150,050 (註 2) | \$2,150,050 (註 2) | 無上限 (註 5) |
| 百碩電腦 (蘇州)有 限公司 | 研發、生 產及銷售 新型精密 電子元器 件、線路 板及相關 產品，並 提供售後 服務 | \$5,120,191 (註 2) | (註 1) | \$2,895,003 (註 2) | \$- | \$- | \$2,895,003 (註 2) | \$(586,619) (註 2 及註 4) | 51% | \$(299,176) (註 2、註 4 及註 7) | \$686,987 (註 2、註 4 及註 7) | \$- | \$2,895,003 (註 2) | \$2,895,003 (註 2) | |

景碩科技股份有限公司及子公司合併財務報表附註(續)
(金額除另予註明外，均以新台幣仟元為單位)

| | | | | | | | | | | | | | | | |
|----------------|-----------------------------|-------------------|-------|-------------------|-----|-----|-------------------|-----------------------|--------|---------------------------|----------------------------|-----|-------------------|-------------------|----------------------|
| 蘇州翔碩貿易有限公司 | 印刷電路板(非高密度細線路者)及相關產品材料之買賣業務 | \$61,430 (註 2) | (註 1) | \$61,430 (註 2) | \$- | \$- | \$61,430 (註 2) | \$1,981 (註 2 及註 4) | 100% | \$1,981 (註 2、註 4 及註 7) | \$62,316 (註 2、註 4 及註 7) | \$- | \$61,430 (註 2) | \$61,430 (註 2) | |
| 晶碩隱形眼鏡(上海)有限公司 | 醫療器材銷售 | \$65,062 (註 3) | (註 1) | \$65,062 | \$- | \$- | \$65,062 | \$3,302 (註 2) | 36.81% | \$1,215 (註 2 及註 7) | \$22,479 (註 2 及註 7) | \$- | \$65,062 | \$65,062 | \$1,204,705 (註 6) |

註 1：透過第三地區投資設立公司再投資大陸公司。

註 2：外幣金額係依資產負債表日匯率換算為新台幣金額。

註 3：實收資本額為美金 2,100 仟元(折合台幣 65,062 仟元)。

註 4：投資損益認列基礎，係經台灣母公司簽證會計師查核之財務報表。

註 5：本公司符合在大陸地區從事投資或技術合作審查原則之企業營運總部規定，投資金額無上限。

註 6：晶碩隱形眼鏡(上海)有限公司投資限額係以晶碩光學股份有限公司最近期會計師查核之財務報表淨值百分之六十為計算之金額。

註 7：於編製合併財務報表時業已沖銷。

2.與大陸被投資公司間之重大交易事項：

- (1)進貨金額及百分比與相關應付款項之期末餘額：參閱附表十一。
- (2)銷貨金額及百分比與相關應收款項之期末餘額：參閱附表十一。
- (3)財產交易金額及其所產生損益：無。
- (4)票據背書及保證或提供擔保之期末餘額及目的：參閱附表一。
- (5)資金融通之最高餘額、期末餘額、利率區間及當期利息總額：無。
- (6)其他對當期損益或財務狀況有重大影響之交易事項，如勞務提供或收受等：參閱附表十一。
- (7)上列交易事項於編製合併財務報表時，業已沖銷，請參閱附表十一。

十四、營運部門資訊

- (1)為管理之目的，本集團依據不同產品與勞務劃分營運單位，並分為下列二個應報導營運部門：

載板營運部門：該部門負責 BGA 基板等生產製造，銷售予電子產品製造商。

印刷電路板營運部門：該部門負責印刷電路板等生產製造，銷售予電子產品製造商。

光學營運部門：該部門負責隱形眼鏡等生產製造及銷售業務。

營運部門並未彙總以組成前述之應報導營運部門。

本集團營運部門之會計政策皆與附註四所述之重要會計政策彙總相同。管理階層個別監督其業務單位之營運結果，以制定資源分配與績效評估之決策。部門之績效係根據營業損益予以評估，並採與合併財務報表中營業損益一致之方式衡量。

1.應報導部門損益、資產與負債之資訊

| | 載板部門 | 印刷電路板部門 | 光學部門 | 調整及銷除 | 合併 |
|----------|--------------|-------------|-------------|-------|--------------|
| 民國一〇七年度 | | | | | |
| 來自外部客戶收入 | \$17,223,393 | \$3,371,865 | \$3,132,671 | \$- | \$23,727,929 |
| 部門間收入 | - | - | - | - | - |

景碩科技股份有限公司及子公司合併財務報表附註(續)
(金額除另予註明外，均以新台幣仟元為單位)

| | | | | | |
|----------|--------------|-------------|-------------|-------|--------------|
| 收入合計 | \$17,223,393 | \$3,371,865 | \$3,132,671 | \$- | \$23,727,929 |
| 部門(損)益 | \$419,218 | \$(549,334) | \$541,156 | \$- | \$411,040 |
| | 載板部門 | 印刷電路板部門 | 光學部門 | 調整及銷除 | 合併 |
| 民國一〇六年度 | | | | | |
| 來自外部客戶收入 | \$16,262,695 | \$3,890,617 | \$2,182,174 | \$- | \$22,335,486 |
| 部門間收入 | - | - | - | - | - |
| 收入合計 | \$16,262,695 | \$3,890,617 | \$2,182,174 | \$- | \$22,335,486 |
| 部門(損)益 | \$753,599 | \$(721,185) | \$302,908 | \$- | \$335,322 |

下表列示本集團民國一〇七及一〇六年十二月三十一日營運部門資產及負債相關之資訊：

| | | | | | |
|----------------|--------------|-------------|-------------|-------|--------------|
| | 載板部門 | 印刷電路板部門 | 光學部門 | 調節及銷除 | 集團合計 |
| 107.12.31 部門資產 | \$35,145,835 | \$3,330,715 | \$4,147,404 | \$- | \$42,623,954 |
| 106.12.31 部門資產 | \$35,163,890 | \$4,204,099 | \$2,909,488 | \$- | \$42,277,477 |
| | 載板部門 | 印刷電路板部門 | 光學部門 | 調節及銷除 | 集團合計 |
| 107.12.31 部門負債 | \$8,903,968 | \$1,831,902 | \$2,139,562 | \$- | \$12,875,432 |
| 106.12.31 部門負債 | \$8,796,253 | \$2,124,169 | \$1,442,057 | \$- | \$12,362,479 |

2.地區別資訊

來自外部客戶收入：

| | | |
|------|--------------|--------------|
| | 民國一〇七年度 | 民國一〇六年度 |
| 台灣 | \$7,532,329 | \$7,011,666 |
| 其他國家 | 16,195,600 | 15,323,820 |
| 合計 | \$23,727,929 | \$22,335,486 |

收入以客戶所在國家為基礎歸類。

非流動資產：

| | | |
|------|--------------|--------------|
| | 107.12.31 | 106.12.31 |
| 台灣 | \$19,385,860 | \$18,797,451 |
| 美國 | 25 | 35 |
| 中國大陸 | 3,053,655 | 3,621,244 |
| 日本 | 102 | 223 |
| 合計 | \$22,439,642 | \$22,418,953 |

3.重要客戶資訊

本集團民國一〇七及一〇六年度未有對單一客戶之銷貨收入佔本集團合併營收淨額 10% 以上者，故不予以揭露。

景碩科技股份有限公司及子公司

為他人背書保證者

民國一〇七年一月一日至十二月三十一日

附表一

單位：外幣/新台幣仟元

| 為他人背書保證者 | | 背書保證對象 | | 對單一企業 背書保證之 限 額 | 本期最高 背書保證 餘 額 | 期 末 背書保證 餘 額 | 實際動支 金額 | 以財產擔保 之背書保證 金 額 | 累計背書保證金 額佔最近期財務 報表淨值之比率 | 背書保證 最高限額 | 屬母公司對 | 屬子公司對 | 屬對大陸地區 |
|------------|----------------|------------------|--------------------|--|-------------------------------------|-------------------------------------|------------|-----------------------|-------------------------------|--|---------|---------|--------|
| 編號 (註一) | 名稱 | 公司名稱 | 關 係 | | | | | | | | 子公司背書保證 | 母公司背書保證 | 背書保證 |
| 0 | 景碩科技股份 有限公司 | 百碩電腦(蘇州) 有限公司 | 間接採權益法評 價之被投資公司 | 對持有股權達百分之五十(含)以上之子 公司背書保證總額，以不超過當期財務 報表淨值之百分之二十為限\$5,556,430 | \$469,940 USD 15,300 (註二) | \$469,940 USD 15,300 (註二) | \$146,856 | \$- | 1.69% | 不得超過當期 財務報表淨值 之百分之五十 \$13,891,075 | Y | N | Y |

註一：0為本公司。

註二：外幣金額係依資產負債表日匯率換算為新台幣金額。

景碩科技股份有限公司及子公司

期末持有有價證券者

民國一〇七年十二月三十一日

附表二

單位：新台幣仟元

| 持有之公司 | 有價證券種類及名稱 | 與有價證券 發行人之關係 | 帳 列 科 目 | 期 末 | | | 公允價值(註) | 備註 |
|----------------|----------------------------|-----------------|------------------|------------|-------------|------|-------------|----|
| | | | | 股數/單位數 | 帳面金額 | 持股比率 | | |
| 景碩科技 股份有限公司 | 貨幣型基金： | | | | | | | |
| | 台新大眾貨幣市場基金 | - | 透過損益按公允價值衡量之金融資產 | 18,812,748 | \$255,796 | -% | \$266,850 | |
| | 第一金全家福貨幣市場基金 | - | 透過損益按公允價值衡量之金融資產 | 1,168,258 | 200,000 | -% | 208,097 | |
| | 兆豐投信寶鑽貨幣市場基金 | - | 透過損益按公允價值衡量之金融資產 | 21,355,432 | 257,509 | -% | 267,411 | |
| | 日盛投信貨幣市場基金 | - | 透過損益按公允價值衡量之金融資產 | 17,776,549 | 255,443 | -% | 262,977 | |
| | 小 計 | | | | 968,748 | | \$1,005,335 | |
| | 加：透過損益按公允價值衡量之 金融資產評價調整 | | | | 36,587 | | | |
| | 合 計 | | | | \$1,005,335 | | | |

註：無公開市價者，依股權淨值填寫。

景碩科技股份有限公司及子公司

取得不動產之金額達新台幣三億元或實收資本額百分之二十以上者

民國一〇七年一月一日至十二月三十一日

附表三

單位：新台幣仟元

| 取得不動產 之公司 | 財 產 名 稱 | 事實發生日 | 交 易 金 額 | 價款支付情形 | 交 易 對 象 | 關 係 | 交易對象為關係人者、其前次移轉資料 | | | | 價格決定之 參考依據 | 取得目的及 使用之情形 | 其他約定 事 項 |
|--------------------|--------------------------------|-------------------------|-------------|------------------------------|--------------|-----|-------------------|--------|------|----|---------------|----------------------|-------------|
| | | | | | | | 所有人 | 與公司之關係 | 移轉日期 | 金額 | | | |
| 景碩科技 股份有限 公司 | <u>房屋及建築物</u> 新豐廠廠房 營建工程 | 103.02.13、 104.03.24 | \$2,268,036 | 截至107.12.31 已付2,052,032仟元 | 國恭營造 有限公司 | 無 | 無 | 無 | 無 | 無 | 招標 | 產能擴充計畫及 公司營運規劃之用。 | 無 |

景碩科技股份有限公司及子公司

與關係人進、銷貨交易金額達新台幣一億元或實收資本額百分之二十以上者

民國一〇七年一月一日至十二月三十一日

附表四

單位：新台幣仟元

| 進(銷)貨之公司 | 交易對象名稱 | 關係 | 交易情形 | | | | 交易條件與一般交易 不同之情形 | | 應收(付)票據、帳款 | | 備註 |
|----------------|----------------|---------------------------|-------|-------------|--------------------|-------|---------------------|-------------------|---------------------|---------------------|----|
| | | | 進(銷)貨 | 金額 | 佔總進 (銷)貨 之比率 | 授信期間 | 單價 | 授信期間 | 餘額 | 佔總應收(付)票 據、帳款之比率 | |
| 景碩科技 股份有限公司 | 蘇州統碩科技 有限公司 | 本公司間接採權 益法評價之被投 資公司 | 進貨 | \$2,228,772 | 27.80% | 月結30天 | 進貨產品規格不同 ，無法合理比較 | 一般廠商為 月結30~90天 | 應付帳款 \$(163,500) | (10.90)% | 註 |

註：於編製合併財務報表時，業已沖銷。

景碩科技股份有限公司及子公司
對被投資公司具有重大影響力或控制能力時，應揭露被投資公司之相關資訊(不包含大陸被投資公司)
民國一〇七年十二月三十一日

附表五
單位：外幣/新台幣仟元

| 投資公司名稱 | 被投資公司名稱 | 所 在 地 區 | 主要營業項目 | 原始投資金額 | | 期 末 持 有 | | | 被投資公司 本期(損)益 | 本期認列之 投資(損)益 | 備註 |
|-----------------------------------|------------------------------------|-----------|--|---------------------|---------------------|--------------|---------|-------------|-----------------|-----------------|----|
| | | | | 上期 | 本期 | 股 數 | 比率% | 帳面金額 | | | |
| 景碩科技 股份有限公司 | KINSUS CORP. (USA) | CA U.S.A. | 基板設計、擬定 市場策略分析及 顧客開發、新產 品技術研發 | USD500 | USD500 | 500,000股 | 100.00% | \$48,437 | \$7,140 | \$7,140 | 註 |
| 景碩科技 股份有限公司 | KINSUS HOLDING (SAMOA) LIMITED | 薩摩亞國 | 投資業務 | USD166,309 | USD166,309 | 166,308,720股 | 100.00% | \$2,125,024 | \$(182,216) | \$(182,216) | 註 |
| 景碩科技 股份有限公司 | 景碩投資股份有限公司 | 桃園市 | 投資業務 | \$1,600,000 (註1) | \$1,600,000 (註1) | 160,000,000股 | 100.00% | \$1,848,536 | \$99,261 | \$99,261 | 註 |
| 景碩投資 股份有限公司 | 晶碩光學股份有限公司 | 桃園市 | 醫療器材製造 | \$286,418 | \$286,418 | 22,088,736股 | 36.81% | \$739,178 | \$541,157 | \$199,224 | 註 |
| 景碩投資 股份有限公司 | 復揚科技股份有限公司 | 新竹縣 | 電子零組件製造 | \$929,422 | \$929,422 | 64,176,872股 | 35.65% | \$735,275 | \$(279,370) | \$(99,606) | |
| KINSUS HOLDING (SAMOA) LIMITED | KINSUS HOLDING (CAYMAN) LIMITED | 英屬開曼群島 | 投資業務 | USD72,000 | USD72,000 | 72,000,000股 | 100.00% | USD 45,543 | USD 3,640 | USD 3,640 | 註 |
| KINSUS HOLDING (SAMOA) LIMITED | PIOTEK HOLDINGS LTD. (CAYMAN) | 英屬開曼群島 | 投資業務 | USD94,309 | USD94,309 | 95,755,000股 | 51.00% | USD 23,643 | USD (19,004) | USD (9,692) | 註 |
| PIOTEK HOLDINGS LTD. (CAYMAN) | PIOTEK HOLDINGS LIMITED | 英屬維京群島 | 投資業務 | USD139,841 | USD139,841 | 139,840,790股 | 100.00% | USD 46,358 | USD (19,004) | USD (19,004) | 註 |
| PIOTEK HOLDINGS LIMITED | PIOTEK (H.K.) TRADING LIMITED | 香港 | 貿易業務 | USD26 | USD26 | 200,000股 | 100.00% | USD 2,491 | USD 103 | USD 103 | 註 |
| 晶碩光學 股份有限公司 | PEGAVISION HOLDINGS CORPORATION | 薩摩亞國 | 投資業務 | USD2,130 | USD2,130 | 2,130,000股 | 100.00% | \$(45,900) | \$3,286 | \$3,286 | 註 |
| 晶碩光學 股份有限公司 | PEGAVISION JAPAN INC. | 日本 | 醫療器材銷售 | JPY 9,900 | JPY 9,900 | 198股 | 100.00% | \$10,200 | \$5,672 | \$5,672 | 註 |

註：於編製合併財務報表時，業已沖銷。

註1：本公司原始投資景碩投資股份有限公司500,000仟元，景碩投資股份有限公司於民國一〇二年度減資彌補虧損102,000仟元，於民國一〇五年度增資602,000仟元，民國一〇六年度增資600,000仟元，增資後投資金額為1,600,000仟元。

景碩科技股份有限公司及子公司

期末持有有價證券者(不包含投資子公司、關聯企業及合資控制部分)

民國一〇七年十二月三十一日

附表六

單位：新台幣仟元

| 持有之公司 | 有價證券 種類及名稱 | 有價證券發行人 與本公司之關係 | 帳 列 科 目 | 期 末 | | | | 擔保、質押或其他受限制情形 | | |
|------------|---------------|--------------------|---------------|-----------|----------|-------|----------|---------------|------|----|
| | | | | 股數(單位) | 帳面金額 | 比率 | 公允價值(淨值) | 股 數 | 帳面價值 | 備註 |
| 景碩投資股份有限公司 | 貨幣型基金： | | | | | | | | | |
| | 台新大眾貨幣市場基金 | - | 透過損益按公允價值 | 829,070 | \$11,315 | -% | \$11,760 | - | \$- | |
| | 透過損益按公允價值衡量之 | | 衡量之金融資產 | | 445 | | | | | |
| | 金融資產評價調整 | | | | | | | | | |
| | 合 計 | | | | \$11,760 | | | | | |
| 景碩投資股份有限公司 | 股票： | | | | | | | | | |
| | 藝碩文創股份有限公司 | - | 透過其他綜合損益按公允價值 | 5,000,000 | \$50,000 | 7.49% | \$50,000 | - | \$- | |
| | | | 衡量之金融資產 | | | | | | | |

景碩科技股份有限公司及其子公司

本期累積買進或賣出同一有價證券之金額達新台幣三億元或實收資本額百分之二十以上者

民國一〇七年一月一日至十二月三十一日

附表七

單位：新台幣仟元

| 買、賣 之公司 | 有價證券 種類及名稱 | 帳列 科目 | 交易 對象 | 關係人 | 期 初 | | 買 入 | | 賣 出 | | | | 期 末 | |
|----------------|------------------------|----------------------|----------|-----|-----------|------------------|------------|------------------|------------|------------------|------------------|--------------|--------|------------|
| | | | | | 股數/單位數 | 金額 | 股數/單位數 | 金額 | 股數/單位數 | 售價 | 帳面成本 | 處分(損)益 | 股數/單位數 | 金額 |
| 晶碩光學 股份有限公司 | 貨幣型基金： 元大寶來萬泰貨幣市場基金 | 透過損益按公允價值 衡量之金融資產 | - | - | 6,965,260 | <u>\$104,900</u> | 47,483,038 | <u>\$716,141</u> | 54,448,298 | <u>\$821,170</u> | <u>\$821,041</u> | <u>\$129</u> | - | <u>\$-</u> |

景碩科技股份有限公司及子公司

取得不動產之金額達新台幣三億元或實收資本額百分之二十以上者

民國一〇七年一月一日至十二月三十一日

附表八

單位：新台幣仟元

| 取得不動產 之公司 | 財 產 名 稱 | 事實發生日 | 交 易 金 額 | 價款支付 情形 | 交 易 對 象 | 關係 | 交易對象為關係人者、其前次移轉資料 | | | | 價格決定之 參考依據 | 取得目的及 使用之情形 | 其他約定 事 項 |
|--------------------|--|-------------------------------------|-------------|------------|---------------|----|-------------------|--------|------|----|--------------------|---------------------|-------------|
| | | | | | | | 所有人 | 與公司之關係 | 移轉日期 | 金額 | | | |
| 晶碩光學 股份有限 公司 | <u>土地、房屋及建築物</u> 桃園市大溪區東隆段等 13筆土地 5筆建築物 | 107.6.26 107.6.26 合 計 | \$1,311,000 | 依合約 | 英業達股份 有限公司 | 無 | 無 | 無 | 無 | 無 | 參考專業鑑價機構 鑑定之價格。 | 擴充產能滿足公司 業務成長需求。 | 無 |
| | | | 69,000 | | | | | | | | | | |
| | | | \$1,380,000 | | | | | | | | | | |
| | | | | | | | | | | | | | |

景碩科技股份有限公司及子公司

與關係人進、銷貨交易金額達新台幣一億元或實收資本額百分之二十以上者

民國一〇七年一月一日至十二月三十一日

附表九

單位：美金仟元

| 進(銷)貨之公司 | 交 易 對 象 | 關 係 | 交易情形 | | | | 交易條件與一般交易 不同之情形 | | 應收(付)票據、帳款 | | 備註 |
|-----------------------|-----------------------|-------------------|-------|------------|----------------|-----------|---------------------|----------------|---------------------|---------------------|----|
| | | | 進(銷)貨 | 金 額 | 佔總進(銷)貨 之比率 | 授信期間 | 單 價 | 授信期間 | 餘 額 | 佔總應收(付)票據、 帳款之比率 | |
| 百碩電腦(蘇州) 有限公司 | 和碩聯合科技 股份有限公司 | 母公司 | 銷貨 | USD 49,253 | 44.18% | 月結60天 | 銷售產品規格不同 ，無法合理比較 | 無非關係人可 資比較 | 應收帳款 USD 11,194 | 41.50% | |
| 蘇州統碩科技 有限公司 | 景碩科技股份 有限公司 | 母公司 | 銷貨 | USD 74,106 | 98.78% | 月結30天 | 銷售產品規格不同 ，無法合理比較 | 無非關係人可 資比較 | 應收帳款 USD 5,323 | 93.81% | 註 |
| 百碩電腦(蘇州) 有限公司 | 香港商百碩有限公司 | 同為受景碩公司 控制之子公司 | 銷貨 | USD 9,746 | 8.74% | 月結60天 | 銷售產品規格不同 ，無法合理比較 | 無非關係人可 資比較 | 應收帳款 USD 1,801 | 6.68% | 註 |
| 香港商百碩有限公司 | 百碩電腦(蘇州) 有限公司 | 同為受景碩公司 控制之子公司 | 進貨 | USD 9,746 | 100.00% | 月結60天 | 進貨產品規格不同 ，無法合理比較 | 無非關係人可 資比較 | 應付帳款 (USD 1,801) | (100.00)% | 註 |
| 蘇州翔碩貿易有限公司 | 百碩電腦(蘇州) 有限公司 | 同為受景碩公司 控制之子公司 | 銷貨 | RMB 22,572 | 55.68% | 月結60天 | 銷售產品規格不同 ，無法合理比較 | 無非關係人可 資比較 | 應收帳款 RMB 3,338 | 96.63% | 註 |
| 百碩電腦(蘇州) 有限公司 | 蘇州翔碩貿易有限公司 | 同為受景碩公司 控制之子公司 | 進貨 | RMB 22,572 | 4.52% | 月結60天 | 進貨產品規格不同 ，無法合理比較 | 無非關係人可 資比較 | 應付帳款 (RMB 3,338) | (2.37)% | 註 |
| 晶碩光學股份有限公司 | Pegavision Japan Inc. | 子公司 | 銷貨 | \$423,423 | 13.24% | 月結90天 | 與一般客戶相當 | 即期電匯至 月結90天 | 應收帳款 \$105,879 | 24.10% | 註 |
| Pegavision Japan Inc. | 晶碩光學 股份有限公司 | 母公司 | 進貨 | \$423,423 | 100.00% | 月結90天 | 無其他供應商 可供比較 | 無其他供應商 可供比較 | 應付帳款 \$(105,879) | (100.00)% | 註 |
| 晶碩光學股份有限公司 | 晶碩隱形眼鏡(上海) 有限公司 | 子公司 | 銷貨 | \$281,593 | 8.80% | 月結180天(內) | 與一般客戶相當 | 即期電匯至 月結90天 | 應收帳款 \$201,315 | 45.82% | 註 |
| 晶碩隱形眼鏡(上海) 有限公司 | 晶碩光學股份有限公司 | 母公司 | 進貨 | \$281,593 | 100.00% | 月結180天(內) | 無其他供應商 可供比較 | 無其他供應商 可供比較 | 應付帳款 \$(201,315) | (100.00)% | 註 |

註：於編製合併財務報表時，業已沖銷。

景碩科技股份有限公司及子公司
應收關係人款項達新台幣一億元或實收資本額百分之二十以上者
民國一〇七年十二月三十一日

附表十
單位：美金仟元

| 帳列應收款項 之公司 | 交易對象名稱 | 關係 | 應收關係人 款項餘額 | 週轉率 | 逾期應收關係人款項 | | 應收關係人款項 期後收回金額 | 提列備抵 呆帳金額 |
|------------------|-----------------------|-----|---------------------|-------|-----------|------|-------------------|--------------|
| | | | | | 金額 | 處理方式 | | |
| 百碩電腦(蘇州) 有限公司 | 和碩聯合科技 股份有限公司 | 母公司 | USD 11,194 (註) | 4.45 | \$- | - | \$- | \$- |
| 蘇州統碩科技 有限公司 | 景碩科技股份 有限公司 | 母公司 | USD 5,323 (註及註1) | 12.24 | \$- | - | \$- | \$- |
| 晶碩光學股份 有限公司 | 晶碩隱形眼鏡(上海) 有限公司 | 母公司 | \$201,315 (註及註1) | 2.45 | \$- | - | \$13,757 | \$- |
| 晶碩光學股份 有限公司 | Pegavision Japan Inc. | 母公司 | \$105,879 (註及註1) | 7.27 | \$- | - | \$23,242 | \$- |

註：係應收帳款。

註1：於編製合併財務報表時，業已沖銷。

景碩科技股份有限公司及子公司
母子公司間業務關係及重要交易往來情形

附表十一
單位：外幣/新台幣仟元

| 編號 (註一) | 交易人名稱 | 交易往來對象 | 與交易人之關係 (註二) | 交易往來情形 | | | |
|------------|-------------------------|-------------------------------|-----------------|--------|-------------|-----------|---------------------------|
| | | | | 科目 | 金額 | 交易條件 | 佔合併總營收 或總資產之比 率(註三) |
| 0 | 107.12.31 景碩科技股份有限公司 | 蘇州翔碩貿易有限公司 | 1 | 其他收入 | \$1,171 | 月結60天 | -% |
| 0 | 景碩科技股份有限公司 | KINSUS CORP. (USA) | 1 | 應付費用 | \$3,402 | 月結30天T/T | 0.01% |
| 0 | 景碩科技股份有限公司 | 蘇州統碩科技有限公司 | 1 | 應付帳款 | \$163,500 | 月結30天 | 0.38% |
| 0 | 景碩科技股份有限公司 | 百碩電腦(蘇州)有限公司 | 1 | 其他應收款 | \$2,342 | - | 0.01% |
| 0 | 景碩科技股份有限公司 | 蘇州統碩科技有限公司 | 1 | 其他應收款 | \$23,892 | - | 0.06% |
| 0 | 景碩科技股份有限公司 | 蘇州統碩科技有限公司 | 1 | 應收帳款 | \$198 | 月結30天 | -% |
| 0 | 景碩科技股份有限公司 | 蘇州統碩科技有限公司 | 1 | 進貨 | \$2,228,772 | 月結30天 | 9.39% |
| 0 | 景碩科技股份有限公司 | KINSUS CORP. (USA) | 1 | 佣金支出 | \$40,794 | 月結60天T/T | 0.17% |
| 0 | 景碩科技股份有限公司 | KINSUS CORP. (USA) | 1 | 旅費 | \$201 | - | -% |
| 0 | 景碩科技股份有限公司 | 蘇州統碩科技有限公司 | 1 | 製一加工費 | \$52 | 月結60天 | -% |
| 0 | 景碩科技股份有限公司 | 蘇州統碩科技有限公司 | 1 | 銷貨收入 | \$18,659 | 月結30天 | 0.08% |
| 0 | 景碩科技股份有限公司 | 蘇州統碩科技有限公司 | 1 | 其他收入 | \$8,100 | - | 0.03% |
| 0 | 景碩科技股份有限公司 | 百碩電腦(蘇州)有限公司 | 1 | 其他收入 | \$4,920 | - | 0.02% |
| 0 | 景碩科技股份有限公司 | PIOTEK (H.K.) TRADING LIMITED | 1 | 其他收入 | \$2,374 | - | 0.01% |
| 1 | 百碩電腦(蘇州)有限公司 | PIOTEK (H.K.) TRADING LIMITED | 3 | 銷貨收入 | USD 9,746 | 月結60~90天 | 1.26% |
| 1 | 百碩電腦(蘇州)有限公司 | PIOTEK (H.K.) TRADING LIMITED | 3 | 應收帳款 | USD 1,801 | 月結60~90天 | 0.13% |
| 1 | 百碩電腦(蘇州)有限公司 | 蘇州翔碩貿易有限公司 | 3 | 銷貨收入 | USD 2,544 | 月結60天 | 0.33% |
| 1 | 百碩電腦(蘇州)有限公司 | 蘇州翔碩貿易有限公司 | 3 | 預付貨款 | USD 45 | - | -% |
| 1 | 百碩電腦(蘇州)有限公司 | 蘇州統碩科技有限公司 | 3 | 銷貨收入 | RMB 728 | 月結60~90天 | 0.01% |
| 1 | 百碩電腦(蘇州)有限公司 | 蘇州統碩科技有限公司 | 3 | 應付帳款 | RMB 2,411 | 月結60~90天 | 0.03% |
| 1 | 百碩電腦(蘇州)有限公司 | 蘇州統碩科技有限公司 | 3 | 其他應收款 | RMB 2 | 月結60~90天 | -% |
| 1 | 百碩電腦(蘇州)有限公司 | 蘇州統碩科技有限公司 | 3 | 進貨 | RMB 4,786 | 月結60~90天 | 0.09% |
| 2 | 蘇州翔碩貿易有限公司 | 百碩電腦(蘇州)有限公司 | 3 | 銷貨收入 | RMB 22,572 | 月結60天 | 0.43% |
| 2 | 蘇州翔碩貿易有限公司 | 百碩電腦(蘇州)有限公司 | 3 | 應收帳款 | RMB 3,338 | 月結60天 | 0.04% |
| 2 | 蘇州翔碩貿易有限公司 | 百碩電腦(蘇州)有限公司 | 3 | 其他收入 | RMB 1,778 | 月結60天 | 0.03% |
| 2 | 蘇州翔碩貿易有限公司 | 百碩電腦(蘇州)有限公司 | 3 | 其他應收款 | RMB 19 | 月結60天 | -% |
| 2 | 蘇州翔碩貿易有限公司 | 蘇州統碩科技有限公司 | 3 | 銷貨收入 | RMB 1,209 | 月結60天 | 0.02% |
| 2 | 蘇州翔碩貿易有限公司 | 蘇州統碩科技有限公司 | 3 | 應收帳款 | RMB 116 | 月結60天 | -% |
| 0 | 晶碩光學股份有限公司 | 晶碩隱形眼鏡(上海)有限公司 | 1 | 銷貨收入 | \$281,593 | 180天(內)付款 | 1.19% |
| 0 | 晶碩光學股份有限公司 | 晶碩隱形眼鏡(上海)有限公司 | 1 | 應收帳款 | \$201,315 | 180天(內)付款 | 0.47% |
| 0 | 晶碩光學股份有限公司 | Pegavision Japan Inc. | 1 | 銷貨收入 | \$423,423 | 月結90天 | 1.78% |
| 0 | 晶碩光學股份有限公司 | Pegavision Japan Inc. | 1 | 應收帳款 | \$105,879 | 月結90天 | 0.25% |
| 0 | 晶碩光學股份有限公司 | Pegavision Japan Inc. | 1 | 預收貨款 | \$139,757 | - | 0.33% |
| 1 | Pegavision Japan Inc. | 晶碩光學股份有限公司 | 2 | 服務收入 | \$11,863 | 月結90天 | 0.05% |
| 1 | Pegavision Japan Inc. | 晶碩光學股份有限公司 | 2 | 應收帳款 | \$501 | 月結90天 | -% |

註一：母公司及子公司相互間之業務往來資訊應分別於編號欄註明，編號之填寫方法如下：

1. 母公司填0。
2. 子公司依公司別由阿拉伯數字1開始依序編號。

註二：與交易人之關係有以下三種，標示種類即可：

1. 母公司對子公司。
2. 子公司對母公司。
3. 子公司對子公司。

註三：交易往來金額佔合併總營收或總資產比率之計算，若屬資產負債科目者，以期末餘額佔合併總資產之方式計算；若屬損益科目者，以期中累積金額佔合併總營收之方式計算。

景碩科技股份有限公司



董事長 郭明棟

