



景碩科技股份有限公司

101 年 度 年 報

中 華 民 國 102 年 5 月 刊 印

行政院金融監督管理委員會指定資訊申報網址：<http://mops.twse.com.tw>

本 公 司 揭 露 年 報 之 網 址：<http://www.kinsus.com.tw>

一、(1)本公司發言人：

姓 名：穆顯爵
職 稱：經管中心協理
電 話：(03) 487-1919 EXT 6660
電子郵件信箱：jackmu@kinsus.com.tw

(2)代理發言人：

姓 名：劉素真
職 稱：財務處處長
電 話：(03) 487-1919 EXT 5005
電子郵件信箱：suejaneliu@kinsus.com.tw

二、總公司、分公司、工廠之地址及電話：

| | |
|--------------------------|-------------------|
| 總公司(石磊廠)：桃園縣新屋鄉中華路1245 號 | 電 話：(03) 487-1919 |
| 清華廠：桃園縣新屋鄉中華路810號 | 電 話：(03) 487-1988 |
| 楊梅廠：桃園縣楊梅鎮幼獅工業區青年路8號 | 電 話：(03) 464-3616 |

三、股票過戶機構：

名稱：大華證券股份有限公司股務代理部
地址：台北市重慶南路一段2號5樓
網址：<http://www.gcsc.com.tw>
電話：(02)2389-2999

四、最近年度財務報告簽證會計師：

會計師姓名：郭紹彬、許新民會計師
事務所名稱：安永聯合會計師事務所
地址：台北市基隆路一段333號9樓
網址：<http://www.ey.com.tw>
電話：(02) 2757-8888

五、海外有價證券掛牌買賣之交易場所名稱及查詢海外有價證券資訊之方式：無

六、公司網址：<http://www.kinsus.com.tw>

目 錄

| | 頁次 |
|------------------------------------------------------------------------|----|
| 壹、致股東報告書 | 1 |
| 貳、公司簡介 | |
| 一、設立日期 | 3 |
| 二、公司沿革 | 3 |
| 參、公司治理報告 | |
| 一、組織系統 | 5 |
| 二、董事、監察人、總經理、副總經理、協理、各部門及分支機構主管資料 .. | 7 |
| 三、公司治理運作情形 | 19 |
| 四、會計師公費資訊 | 31 |
| 五、更換會計師資訊 | 31 |
| 六、公司之董事長、總經理、負責財務或會計事務之經理人，最近一年內曾 任職於簽證會計師所屬事務所或其關係企業者，應揭露之資訊 | 32 |
| 七、最近年度及截至年報刊印日止，董事、監察人、經理人及持股比例超過 百分之十之股東股權移轉及股權質押變動之情形 | 32 |
| 八、持股比例占前十名之股東，其相互間為關係人或為配偶、二親等以內之 親屬關係之資訊 | 34 |
| 九、公司、公司之董事、監察人、經理人及公司直接或間接控制之事業對同 一轉投資事業之持股數，並合併計算綜合持股比例 | 35 |
| 肆、募資情形 | |
| 一、資本及股份 | 37 |
| 二、公司債辦理情形 | 42 |
| 三、特別股辦理情形 | 42 |
| 四、海外存託憑證辦理情形 | 42 |
| 五、員工認股權憑證辦理情形 | 42 |
| 六、限制員工權利新股辦理情形 | 42 |
| 七、併購或受讓他公司股份發行新股辦理情形 | 42 |
| 八、資金運用計畫執行情形 | 42 |
| 伍、營運概況 | |
| 一、業務內容 | 43 |
| 二、市場及產銷概況 | 51 |
| 三、最近二年度及截至年報刊印日止從業員工概況 | 55 |
| 四、環保支出資訊 | 56 |
| 五、勞資關係 | 56 |
| 六、重要契約 | 57 |

陸、財務概況

| | |
|-----------------------------------------------------------|----|
| 一、最近五年度簡明資產負債表及綜合損益表 | 58 |
| 二、最近五年度財務分析 | 62 |
| 三、最近年度財務報告之審計委員會查核報告 | 66 |
| 四、最近年度財務報告 | 67 |
| 五、最近年度經會計師查核簽證之公司個體財務報告 | 67 |
| 六、公司及其關係企業最近年度及截至年報刊印日止，如有發生財務週轉困難情事，應列明其對公司財務狀況之影響 | 67 |

柒、財務狀況及財務績效之檢討分析與風險事項

| | |
|---------------------------------------------|----|
| 一、財務狀況 | 68 |
| 二、財務績效 | 69 |
| 三、現金流量 | 69 |
| 四、最近年度重大資本支出對財務業務之影響 | 70 |
| 五、最近年度轉投資政策、其獲利或虧損之主要原因、改善計畫及未來一年投資計畫 | 70 |
| 六、風險事項應分析評估最近年度及截至年報刊印日止之事項 | 70 |
| 七、其他重要事項 | 72 |

捌、特別記載事項

| | |
|------------------------------------------------------------|----|
| 一、關係企業相關資料 | 72 |
| 二、最近年度及截至年報刊印日止，私募有價證券辦理情形 | 72 |
| 三、最近年度及截至年報刊印日止子公司持有或處分本公司股票情形 | 72 |
| 四、其他必要補充說明事項 | 72 |
| 五、最近年度及截至年報刊印日止，如發生本法第三十六條第二項第二款所定對股東權益或證券價格有重大影響之事項 | 72 |

壹、致股東報告書

各位股東女士、先生：

(一)101年度營業報告

101年受歐債危機蔓延，美國財政赤字沉重以及國際金融市場動盪等因素影響，全球經濟成長趨緩，且面臨下行風險，根據國際研究暨顧問機構Gartner發布初步統計結果，2012年全球半導體營收總計為2,976億美元，較2011年的3,070億美元下滑3%，總體經濟的不確定性，伴隨著庫存量持續高於水位，導致半導體產業的動盪。受影響最大的產業包括PC供應鏈、記憶體、類比和離散元件，PC業務原本為半導體產業的主要成長動能，但2012年出現多年以來首度的負成長。而本公司101年之營業收入再創歷史新高達新台幣（以下同）17,651,784仟元，較去年同期16,870,553仟元約增加4.63%，優於同業，然稅後淨利2,797,694 仟元較去年同期2,798,653 仟元無明顯變化。

(二)本年度營業計劃概要

1. 經營方針

本公司自成立以來皆秉持「滿足客戶，追求卓越」之經營理念，朝向技術領先滿足市場需求的研發方向，掌握新世代產品需求而提前投入工程資源以超越競爭者來提高獲利為目標，期為股東創造更大利益而努力。

2. 預期銷售數量及其依據

根據國際研究暨顧問機構Gartner的預測，2013年全球半導體市場總體產值將攀升至3,100億美元，成長約4.2%，幅度仍舊不大。

由於智能手機、平板電腦以及汽車市場等需求旺盛，所以整體看來，半導體行業呈現平穩狀態，市場主要增長驅動力仍來自技術和產品的創新。

隨著市場對更小、更輕薄型移動設備的需求不斷增長，以及智慧互聯設備和數據、視頻內容的爆發式增長，引發了移動數據傳輸需求的快速提升，LTE將是2013年智慧手機市場的技術重點。支援LTE技術的智慧手機以及其他聯網設備將會持續快速的增長，從而也將推動當前移動通信應用的發展演進，並催生新的應用，移動時代將使各式智慧裝置需要的矽內容（Silicon Content）技術持續上升，也是台灣半導體供應鏈在2013年的成長動能，並將帶動新的封裝技術及方法。

3. 重要之產銷政策

- (1) 持續投入研發資源，以多樣產品支援客戶，持續擴大 28 奈米製程產線，並搭配晶圓廠投入 20 及 16 奈米製程，以搶得市場先機。
- (2) 營運規模日益擴大，引進專業人才及持續不斷的提高生產品質、技術能力，並積極投資自動化生產設備以提升製程效率，達到提高公司獲利能力之目標。
- (3) 持續與先進晶片設計公司保持夥伴關係，隨時掌握市場最新訊息，提早完成製程技術及產品產能準備，以維持公司長遠競爭力。
- (4) 配合政府鼓勵回台投資政策，積極佈局下一世代產品。

(三)未來公司發展策略

展望2013年，市場對更小、更輕薄型移動設備的需求不斷增長，晶片大廠持續擴大應用高階製程的晶片，相關射頻原件及功率放大器等高階IC載板需求強勁，將帶動今年全球IC載板市場持續成長。景碩未來將會盡全力掌握此關鍵機會與藍海市場，完成整個基板產業鏈的佈局並贏得全球利基型基板市場商機。景碩將會更加努力，達成業績以分享股東。

(四)受到外部競爭環境、法規環境及總體經營環境之影響

本公司為加強對外部競爭環境、法規環境及總體經營環境之掌握，注重公司治理及企業責任，落實符合綠色環保法令。

感謝各位股東的支持與愛護，景碩將更加努力創造最大成果以分享全體股東。

敬祝各位股東，身體健康，平安愉快！

景碩科技股份有限公司

董事長 童子賢

敬上

執行長 郭明棟

貳、公司簡介

一、設立日期：中華民國 89 年 9 月 11 日

二、公司沿革

89 年 09 月：公司創立，初期額定股本 25 億元整，實收資本額 12 億元整，主要生產積體電路用球型柵狀陣列（BGA）基板等產品。

89 年 12 月：辦理現金增資發行新股 1 億元整，增資後實收股本為 13 億元整。

90 年 04 月：辦理現金增資發行新股 6 億元整，增資後實收股本為 19 億元整。

90 年 05 月：開始試樣交付，正式營運。

90 年 07 月：通過 QS9000 認證。

90 年 12 月：通過 ISO-14000 環境品質認證。

91 年 06 月：公司公開發行。

91 年 11 月：辦理現金增資發行新股 1 億元整，增資後實收股本為 20 億元整。

92 年 03 月：擴建廠房 3 樓及 4 樓。

92 年 09 月：本公司股票於興櫃市場掛牌交易。

92 年 12 月：取得工業局科技事業審議會評核之「科技事業及產品或技術開發成功且具市場性之意見書」。

93 年 06 月：辦理盈餘轉增資發行新股 2.2 億元整，增資後實收股本為 22.2 億元整。

93 年 11 月：股票正式掛牌上市買賣。

93 年 11 月：於桃園縣新屋鄉中華路 810 號新建清華廠。

94 年 05 月：天下雜誌 1000 大製造業，營運績效排名第 2 名，資產報酬率排名第 15 名，股東權益報酬率排名第 31 名，成長力排名第 33 名，獲利率排名第 38 名，營業收入排名第 355 名。

94 年 07 月：辦理盈餘轉增資發行新股 3.78 億元整，增資後實收股本為 25.98 億元整。

94 年 08 月：辦理現金增資發行新股 3 億元整，增資後實收股本為 28.98 億元整。

94 年 10 月：購置桃園縣楊梅鎮幼獅工業區青年路 8 號之楊梅廠。

95 年 05 月：辦理現金增資發行新股 5 億元整，增資後實收股本為 33.98 億元整。

95 年 05 月：獲「天下雜誌」台灣最賺錢公司的第 19 名。

95 年 07 月：數位時代雜誌評選為台灣科技 100 強第 89 名。

95 年 08 月：辦理盈餘轉增資發行新股 4.92 億元整，增資後實收股本為 38.9 億元整。

95 年 11 月：商業週刊(Business Week Asia)亞洲企業 150 強，台灣 14 家入榜，景碩排名第 131 名。

96 年 03 月：通過 ISO-14001 環境管理系統及 OHSAS 18001 職業安全衛生管理系統認證。

96 年 05 月：獲「天下雜誌」營業收入排名第 212 名。

96 年 08 月：辦理盈餘轉增資發行新股 4.64 億元整，增資後實收股本為 43.54 億元整。

97 年 05 月：天下雜誌 1000 大製造業，資產報酬率排名第 52 名，股東權益報酬率排名第 146 名，獲利率排名第 22 名，營業收入排名第 595 名。

97 年 08 月：辦理盈餘轉增資發行新股 1.06 億元整，增資後實收股本為 44.6 億元整。

98 年 05 月：獲「天下雜誌」台灣 1000 大製造業獲利率第 35 名，營業收入第 229 名。

99 年 05 月：獲「天下雜誌」台灣 1000 大製造業獲利率第 48 名，營業收入第 234 名。

99 年 08 月：轉投資百碩電腦(蘇州)有限公司。

100 年 05 月：獲「天下雜誌」台灣 1000 大製造業獲利率第 115 名，營業收入第 192 名。

101 年 05 月：獲「天下雜誌」台灣 1000 大製造業獲利率第 108 名，營業收入第 162 名。

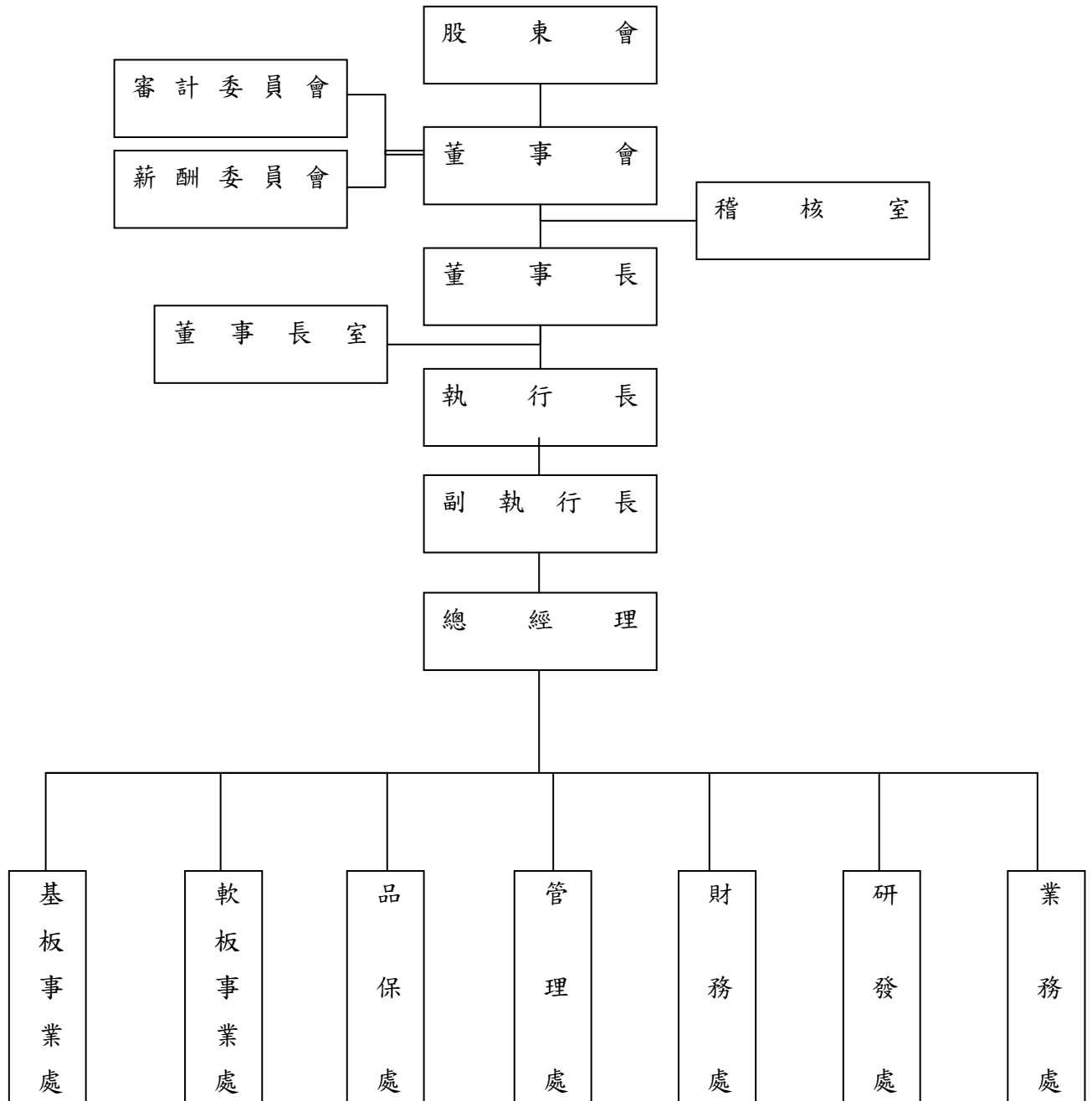
102 年 04 月：入選 2012 德勤亞太地區 500 大高科技、高成長企業。

102 年 05 月：獲「天下雜誌」台灣 1000 大製造業獲利率第 116 名，營業收入第 158 名。

參、公司治理報告

一、組織系統

(一) 組織結構



(二) 各主要部門所營業務

| 部 門 | 負 責 業 務 |
|---------|----------------------------------------------------------------------------------------------------------------------|
| 執 行 長 | 1. 綜理公司經營目標，策略與績效。 2. 擬定公司長程發展方針，組織設計。 3. 監督與推動各處之業務推展與執行。 |
| 副 執 行 長 | 協助執行長推動公司營運各項業務。 |
| 稽 核 室 | 針對公司內部規章流程簽核等相關制度與執行，進行稽核並提供改善建議。 |
| 總 經 理 | 負責經營計劃之擬訂、經營績效管理與分析、投資分析與效益評估、降低成本研究與控制、製程自動化研究與改善、年度預算之編擬、海外投資事業之業務管理、其他重要專案計劃之推動與績效評估、製程產能暨標準工時之研究、分析及製程人員合理化標準制訂。 |
| 管 理 處 | 綜理公司人資、行政、環安衛與採購相關業務之規劃與執行。 |
| 財 務 處 | 負責統籌公司財務、會計及稅務工作。 |
| 研 發 處 | 負責統籌產品、設計、開發及設工部等業務。 |
| 業 務 處 | 負責公司各項產品銷售、市場推廣。 |
| 基板事業處 | 負責督導基板相關產品製造各部門工作目標之達成、績效管理、製造成本管控分析及改善、生產策略規劃。 |
| 軟板事業處 | 負責督導COF相關產品製造各部門工作目標之達成、績效管理、製造成本管控分析及改善、生產策略規劃。 |
| 品 保 處 | 負責品質政策、目標與系統之擬定與推行，確保產品品質與可靠度，滿足客戶需求。 |

二、董事、監察人、總經理、副總經理、協理、各部門及分支機構主管資料

(一) 董事資料

102 年 4 月 19 日

| 職稱 | 姓名 | 初次選 任日期 | 選任 日期 | 任 期 | 選任時持有股份 | | 現在持有股份 | | 配偶、未成年子女 現在持有股份 | | 利用他人名義 持有股份 | | 主要經(學)歷 | 目前兼任本公司及 其他公司之職務 | 具配偶或二親等以內 關係之其他主管、董 事或監察人 | | |
|---------|-----------------------------|------------|----------|--------|------------|--------|------------|--------|--------------------|------|----------------|------|-----------------------------------------------------|---------------------|---------------------------------|----|----|
| | | | | | 股數 | 持股比率 | 股數 | 持股比率 | 股數 | 持股比率 | 股數 | 持股比率 | | | 職稱 | 姓名 | 關係 |
| 董 事 長 | 童 子 賢 | 89.9.1 | 101.6.18 | 3 年 | 200,000 | 0.04% | 200,000 | 0.04% | — | — | — | — | 台北科技大學電通所 華碩電腦副總經理 和碩聯合科技董事長 | 註 1 | — | — | — |
| 董 事 | 郭 明 棟 | 89.9.1 | 101.6.18 | 3 年 | 1,679,795 | 0.38% | 1,519,795 | 0.34% | — | — | — | — | 國立台北工專 耀文電子總經理 | 註 2 | — | — | — |
| 董 事 | 魯 靖 | 92.9.1 | 101.6.18 | 3 年 | 1,681,607 | 0.38% | 1,521,607 | 0.34% | — | — | — | — | 美國 University of Iowa 工業工程碩士 中山科學研究院 耀文電子副總經理 | 註 3 | — | — | — |
| 董 事 | 華旭投資股份有限公司 法 人 代 表：蘇 艷 雪 | 89.9.1 | 101.6.18 | 3 年 | 58,233,091 | 13.06% | 58,233,091 | 13.06% | — | — | — | — | 美國卡內基梅隆大學工業管理碩士 華碩電腦投資長 和碩聯合科技投資長 | 註 4 | — | — | — |
| 董 事 | 蘇 艷 雪 | 98.6.16 | 101.6.18 | 3 年 | — | — | — | — | — | — | — | — | 同上 | 同上 | — | — | — |
| 董 事 | 華毓投資股份有限公司 法 人 代 表：吳 薌 薌 | 89.9.1 | 101.6.18 | 3 年 | 55,556,221 | 12.46% | 55,556,221 | 12.46% | — | — | — | — | 靜宜大學國貿系 美國聖湯瑪斯大學企管碩士 坤建管理顧問(股)公司副總經理 | 註 5 | — | — | — |
| 董 事 | 吳 薌 薌 | 92.9.1 | 101.6.18 | 3 年 | — | — | — | — | — | — | — | — | 同上 | 同上 | — | — | — |
| 董 事 | 鄭 中 人 | 92.9.1 | 101.6.18 | 3 年 | — | — | — | — | — | — | — | — | 東吳大學法學士 美國史丹佛大學法學博士 世新大學法學院院長及專任教授 | 註 6 | — | — | — |
| 獨 立 董 事 | 陳 進 財 | 92.9.1 | 101.6.18 | 3 年 | — | — | — | — | — | — | — | — | 淡江會研所 美國舊金山大學公共行政碩士 南僑關係企業集團總裁 | 註 7 | — | — | — |

| | | | | | | | | | | | | | | | | | |
|------|-------|---------|----------|--------|---|---|---|---|---|---|---|---|----------------------------------------------------------------|-----|---|---|---|
| 獨立董事 | 黃 春 寶 | 92.9.1 | 101.6.18 | 3 年 | — | — | — | — | — | — | — | — | 國立台北工專電機工程科 晶聯電子董事長兼總經理 | 註 8 | — | — | — |
| 獨立董事 | 吳 輝 煌 | 99.6.18 | 101.6.18 | 3 年 | — | — | — | — | — | — | — | — | 環隆電氣股份有限公司董事/總經理 台灣區電機電子工業同業公會理事 中華民國工業協進會理事 台灣省工業會理事 | 註 9 | | | |

註 1：董事長：和碩聯合科技、永碩聯合國際、景碩科技、捷揚光電、華信精密、華瑋投資、華旭投資、晶碩光學、晶碩投資、和碩投資。董事：佳能企業、華擎科技、華毓投資、華永投資、華維投資、華惟國際、華新科技、誠品公司、爭鋒科技、華翔旅行社、海華科技、Pegatron Holding Ltd.、Unihan Holding Ltd.、Asus Holland Holding、Protek Global Holdings Ltd.、Magnificent Brightness Ltd.、Piotek Holding Ltd.、Piotek Holdings Ltd.(Cayman)、Casetek Holdings Ltd.、North Tec Asia Ltd.、Digitex Global Holdings Ltd.、AMA Holdings Ltd.、Kinsus Corp.(USA)、ASUS Computer、Powtek Holdings Ltd.。

註 2：本公司執行長，晶碩投資、晶碩光學、Piotek Holding Ltd.、Piotek Holdings Ltd.(Cayman)董事，台虹科技(股)公司、Silergy Corp.獨立董事。

註 3：本公司副執行長、晶碩光學、Piotek (HK) Trading Limited 董事。

註 4：董事：光點影業、景碩科技、晶碩光學、誠品文化藝術基金會。監察人：研華公司。

註 5：久陽精密副董事長。必翔實業、晶碩投資、易通展科技(股)公司董事。

註 6：台灣科技大學法學院專任教授，嘉澤端子董事，緯創資通(股)、新應材科技(股)公司獨立董事，華碩電腦(股)公司、宇瞻科技(股)公司監察人。

註 7：董事長：穩懋半導體、英懋達光電、穩銀科技。副董事長：上銀科技。董事：南僑化學工業、英穩達科技、南僑(維京群島)、南新國際、上海寶萊納餐飲、頂好(開曼島)、天津南僑油脂、南僑(泰國)、WIN Semi USA Inc.、Win Semiconductors Cayman Island Co., Ltd.、WinMEMS Technologies Holdings Co., Ltd.、上海僑好貿易、天津吉好食品、永聚(泰國)、廣州南僑油脂、新盛三創投、國際皇家美食、其志企管文化、天擘公司、聯茂電子。獨立董事：同欣電子工業。監察人：點水樓餐飲、英孚通聯網科技、台北金融大樓。

註 8：晶聯電子董事長兼總經理。

註 9：力銘科技股份有限公司董事長、台林通信股份有限公司董事、台灣閱讀文化基金會董事。

法人股東之主要股東

| 法人股東名稱 | 法人股東之主要股東 |
|------------|-----------------------|
| 華瑋投資股份有限公司 | 和碩聯合科技股份有限公司(100.00%) |
| 華毓投資股份有限公司 | 和碩聯合科技股份有限公司(100.00%) |
| 華旭投資股份有限公司 | 和碩聯合科技股份有限公司(100.00%) |

法人股東之主要股東屬法人股東代表者

| 法人股東名稱 | 法人股東之主要股東 |
|--------------|--------------------|
| 和碩聯合科技股份有限公司 | 華碩電腦股份有限公司(19.59%) |

董事資料

| 姓名 (註1) | 條件 | 是否具有五年以上工作經驗 及下列專業資格 | | | 符合獨立性情形(註2) | | | | | | | | | | 兼任其他 公開發行 公司獨立 董事家數 |
|------------|----|-------------------------------------------------------------|----------------------------------------------------------------------|------------------------------------------|-------------|---|---|---|---|---|---|---|---|----|------------------------------|
| | | 商 務、法 務、財務、 會計或公司 業務所須相 關科系之公 私立大專院 校講師以上 | 法官、檢察官、 律師、會計師或 其他與公司業 務所需之國家 考試及格領有 證書之專門職 業及技術人員 | 商 務、法 務、財務、 會計或公司 業務所須之 工作經驗 | 1 | 2 | 3 | 4 | 5 | 6 | 7 | 8 | 9 | 10 | |
| | | | | | | | | | | | | | | | |
| 童子賢 | - | - | 是 | | | | ✓ | ✓ | | ✓ | ✓ | ✓ | ✓ | | - |
| 郭明棟 | - | - | 是 | | | | | ✓ | ✓ | ✓ | ✓ | ✓ | ✓ | ✓ | 2 |
| 魯 靖 | - | - | 是 | | | | | ✓ | ✓ | ✓ | ✓ | ✓ | ✓ | ✓ | - |
| 蘇艷雪 | - | - | 是 | | | | ✓ | ✓ | | ✓ | ✓ | ✓ | ✓ | | - |
| 吳薌薌 | - | - | 是 | ✓ | ✓ | ✓ | ✓ | ✓ | ✓ | ✓ | ✓ | ✓ | ✓ | ✓ | - |
| 鄭中人 | 是 | 是 | 是 | ✓ | ✓ | ✓ | ✓ | ✓ | ✓ | ✓ | ✓ | ✓ | ✓ | ✓ | 2 |
| 陳進財 | 是 | - | 是 | ✓ | ✓ | ✓ | ✓ | ✓ | ✓ | ✓ | ✓ | ✓ | ✓ | ✓ | 1 |
| 黃春寶 | - | - | 是 | ✓ | ✓ | ✓ | ✓ | ✓ | ✓ | ✓ | ✓ | ✓ | ✓ | ✓ | - |
| 吳輝煌 | - | - | 是 | ✓ | ✓ | ✓ | ✓ | ✓ | ✓ | ✓ | ✓ | ✓ | ✓ | ✓ | - |

註1：欄位多寡視實際數調整。

註2：各董事、監察人於選任前二年及任職期間符合下述各條件者，請於各條件代號下方空格中打“✓”。

- (1) 非為公司或其關係企業之受僱人。
- (2) 非公司或其關係企業之董事、監察人(但如為公司或其母公司、公司直接及間接持有表決權之股份超過百分之五十之子公司之獨立董事者，不在此限)。
- (3) 非本人及其配偶、未成年子女或以他人名義持有公司已發行股份總額百分之一以上或持股前十名之自然人股東。
- (4) 非前三款所列人員之配偶、二親等以內親屬或五親等以內直系血親親屬。
- (5) 非直接持有公司已發行股份總額百分之五以上法人股東之董事、監察人或受僱人，或持股前五名法人股東之董事、監察人或受僱人。
- (6) 非與公司有財務或業務往來之特定公司或機構之董事(理事)、監察人(監事)、經理人或持股百分之五以上股東。
- (7) 非為公司或關係企業提供商務、法務、財務、會計等服務或諮詢之專業人士、獨資、合夥、公司或機構之企業主、合夥人、董事(理事)、監察人(監事)、經理人及其配偶。但依股票上市或於證券商營業處所買賣公司薪資報酬委員會設置及行使職權辦法第七條履行職權之薪資報酬委員會成員，不在此限。
- (8) 未與其他董事間具有配偶或二親等以內之親屬關係。
- (9) 未有公司法第30條各款情事之一。
- (10) 未有公司法第27條規定以政府、法人或其代表人當選。

(二) 總經理、副總經理、協理、各部門及分支機構主管資料

102 年 4 月 19 日

| 職 稱 | 姓 名 | 就任日期 | 持有股份 | | 配偶、未成年子女持有股份 | | 利用他人名義持有股份 | | 主要經（學）歷 | 目前兼任其他公司之職務 | 具配偶或二親等以內關係之經理人 | | |
|-------------|-----|----------|-----------|-------|--------------|------|------------|------|--------------------------------------------|-----------------------------------|-----------------|----|----|
| | | | 股數 | 持股比例 | 股數 | 持股比例 | 股數 | 持股比例 | | | 職稱 | 姓名 | 關係 |
| 執 行 長 | 郭明棟 | 89.09.11 | 1,519,795 | 0.34% | — | — | — | — | 國立台北工專 耀文電子總經理 | 台虹(股)公司獨立董事 Silergy Corp. 獨立董事 | — | — | — |
| 副 執 行 長 | 魯 靖 | 89.09.11 | 1,521,607 | 0.34% | — | — | — | — | 美國 University of Iowa 工業工程碩士 耀文電子副總經理 | 無 | — | — | — |
| 總 經 理 | 張謙為 | 89.09.11 | 595,614 | 0.13% | — | — | — | — | 中央大學機械系 耀文電子協理 亞智(股)公司 PCB 設備設計經理 | 無 | — | — | — |
| 執 行 副 總 經 理 | 許聖賢 | 89.09.11 | 380,000 | 0.09% | — | — | — | — | 國立台北工專 源興科技副總經理 | 無 | — | — | — |
| 資 深 幕 僚 長 | 楊德勝 | 95.07.27 | 54,375 | 0.01% | — | — | — | — | 政大企管研究所 耀文電子協理 | 喬茵投資有限公司董事長 | — | — | — |
| 業務處資深副總經理 | 陳河旭 | 89.9.11 | 431,002 | 0.10% | — | — | — | — | 清華大學物理系 摩托羅拉製造經理 | 無 | — | — | — |
| 品保處副總經理 | 林智維 | 90.3.1 | 117,909 | 0.03% | — | — | — | — | 清華大學材料所 達基電子品保經理 | 無 | — | — | — |
| 製造處副總經理 | 黃耿芳 | 94.08.01 | 439,875 | 0.10% | — | — | — | — | 大華工專 神達電腦資深經理 台達電子資深主任 | 無 | — | — | — |
| 董事長室資深特別助理 | 曹 健 | 89.9.19 | 973 | 0.00% | — | — | — | — | 台灣大學電機系 華碩電腦龜山廠、台北廠廠長 | 無 | — | — | — |
| 專案組資深協理 | 許進化 | 94.10.31 | 8,000 | 0.00% | — | — | — | — | 逢甲大學工業工程系 Amkor TECH. QRE主管 矽品精密QA主管 | 無 | — | — | — |
| 業務處資深協理 | 李安堂 | 99.02.01 | 30,000 | 0.01% | — | — | — | — | 師範大學化學研究所 全興泰科技副總 品達科技顧問 | 無 | — | — | — |
| 研發處資深協理 | 林興祥 | 97.02.01 | 831 | 0.00% | — | — | — | — | 健行工專電機科 耀文電子資深協理 博智電子協理 | 無 | — | — | — |
| 研發處資深協理 | 林定皓 | 97.02.01 | 35,420 | 0.01% | — | — | — | — | 東海大學化工系 金像電子協理 華通電腦經理 | 無 | — | — | — |

| 職 稱 | 姓 名 | 就任 日期 | 持有股份 | | 配偶、未成年子女 持有股份 | | 利用他人名義 持有股份 | | 主要經（學）歷 | 目前兼任其他 公司之職務 | 具配偶或二親等以 內關係之經理人 | | |
|---------------|-----|-----------|---------|-------|------------------|------|----------------|------|----------------------------------------------------------------|-----------------|---------------------|----|----|
| | | | 股數 | 持股比率 | 股數 | 持股比率 | 股數 | 持股比率 | | | 職稱 | 姓名 | 關係 |
| 總 管 理 處 協 理 | 穆顯爵 | 92.9.01 | 29,719 | 0.01% | — | — | — | — | 摩托羅拉 QEM 主管 全新光電行銷經理 | 無 | — | — | — |
| 製 造 處 協 理 | 林祈明 | 97.08.01 | 390,106 | 0.09% | — | — | — | — | 元智大學化工所碩士 耀文電子研發副理 | 無 | — | — | — |
| 研 發 處 協 理 | 戴文欽 | 98.08.01 | 38,430 | 0.01% | — | — | — | — | 逢甲大學電機系 鴻勝科技經理 晶強電子經理 旭德科技經理 | 無 | — | — | — |
| 製 造 處 協 理 | 劉景寬 | 99.08.01 | 33,698 | 0.01% | — | — | — | — | 台大機研所設計組 華通電腦課長 | 無 | — | — | — |
| 業 務 處 協 理 | 莊景昌 | 100.02.08 | — | — | — | — | — | — | 日本國立一橋大學商學研究所 華上光電業務副總 全新光電業務副總 | 無 | — | — | — |
| 製 造 處 協 理 | 馬振國 | 101.02.01 | 606 | 0.00% | — | — | — | — | 元智大學電機系 耀文電子副理 | 無 | — | — | — |
| 管 理 處 協 理 | 劉建宏 | 101.02.01 | 694 | 0.00% | — | — | — | — | 東吳大學政治系 友景科技行政管理部協理 全懋精密總務經理 國基電子行政部經理 華邦電子風險管理部經理 | 無 | — | — | — |
| 資 訊 中 心 協 理 | 林東冠 | 101.12.03 | — | — | — | — | — | — | 清華大學電機工程系 聯華電子處長 矽品精密副處長 | 無 | — | — | — |
| 總 管 理 處 協 理 | 何月秀 | 102.02.01 | 25 | 0.00% | — | — | — | — | 加州大學爾灣分校機械系碩士 矽品精密經理 台灣水泥資深副理 | 無 | — | — | — |
| 財 務 及 會 計 主 管 | 劉素真 | 99.08.01 | 23,400 | 0.01% | — | — | — | — | 國立中央大學企管研究所 安永聯合會計師事務所襄理 | 無 | — | — | — |

(三) 最近年度支付董事、監察人、總經理及副總經理之酬金

董事(含獨立董事)之酬金

單位：新台幣仟元

| 職稱 | 姓名 | 董事酬金 | | | | | | | | A、B、 C 及 D等四項總額 占稅後純益 之比例(註 11) | 兼任員工領取相關酬金 | | | | | | | | | | | | A、B、C、D、 E、F及G等七 項總額占稅後 純益之比例(註 11) | | 有無 領取 來自 子公 司以 外轉 投資 事業 酬金 (註 12) | | |
|------|---------------------------|----------------|-------------------------------------------------------|--------------|-------------------------------------------------------|---------------------|-------------------------------------------------------|-----------------------|-------------------------------------------------------|------------------------------------------|------------------------|-------------------------------------------------------|--------------|-------------------------------------------------------|------------------|--------|-------------------------------------------------------|--------|----------------------------------|-------------------------------------------------------|---------------------------------------|-------------------------------------------------------|-------------------------------------------------|-------------------------------------------------------|-----------------------------------------------------------------|-------|---|
| | | 報酬(A) (註 2) | | 退職退休 金(B) | | 盈餘分配之酬勞 (C)(註 3) | | 業務執行 費用(D)(註 4) | | | 薪資、獎金及特支費 等(E)(註 5) | | 退職退休 金(F) | | 盈餘分配員工紅利(G)(註 6) | | | | 員工認股 權憑證得 認購股數 (H)(註 7) | | 取得限 制員工 權利新 股股數 (I)(註 13) | | | | | | |
| | | 本 公 司 | 財 務 報 告 內 所 有 公 司 (註 8) | 本 公 司 | 財 務 報 告 內 所 有 公 司 (註 8) | 本 公 司 | 財 務 報 告 內 所 有 公 司 (註 8) | 本 公 司 | 財 務 報 告 內 所 有 公 司 (註 8) | | 本 公 司 | 財 務 報 告 內 所 有 公 司 (註 8) | 本 公 司 | 財 務 報 告 內 所 有 公 司 (註 8) | 本 公 司 | | 財 務 報 告 內 所 有 公 司 (註 8) | | 本 公 司 | 財 務 報 告 內 所 有 公 司 (註 8) | 本 公 司 | 財 務 報 告 內 所 有 公 司 (註 8) | 本 公 司 | 財 務 報 告 內 所 有 公 司 (註 8) | | | |
| 董事長 | 童 子 賢 | — | — | — | — | 24,435 | 24,435 | — | — | 0.87% | 0.98% | 15,142 | 15,142 | 216 | 216 | 17,139 | — | 17,139 | — | — | — | — | — | — | 2.03% | 2.39% | 無 |
| 董事 | 郭 明 棟 | | | | | | | | | | | | | | | | | | | | | | | | | | |
| 董事 | 魯 靖 | | | | | | | | | | | | | | | | | | | | | | | | | | |
| 董事 | 華 旭 投 份 有 限 公 司 代 表 蘇 艷 艷 | | | | | | | | | | | | | | | | | | | | | | | | | | |
| 董事 | 華 毓 投 份 有 限 公 司 代 表 吳 薌 薌 | | | | | | | | | | | | | | | | | | | | | | | | | | |
| 董事 | 鄭 中 人 | | | | | | | | | | | | | | | | | | | | | | | | | | |
| 獨立董事 | 陳 進 財 | | | | | | | | | | | | | | | | | | | | | | | | | | |
| 獨立董事 | 黃 春 寶 | | | | | | | | | | | | | | | | | | | | | | | | | | |
| 獨立董事 | 吳 輝 煌 | | | | | | | | | | | | | | | | | | | | | | | | | | |

註：1. 101年之盈餘分配案於102年1月28日經董事會通過，惟尚未經股東會通過，本公司截至目前為止，董事酬勞分派明細尚未決定，故上述揭露101年盈餘分配資料之董事酬金係擬議金額。

2. 本表所列退職退休金全數為提撥數，實際支付數為零。

酬金級距表

| 給付本公司各個董事酬金級距 | 董事姓名 | | | |
|-------------------------------|-------------------------------------------------------------|-------------------------------------------------------------|-------------------------------------------------------------|-------------------------------------------------------------|
| | 前四項酬金總額(A+B+C+D) | | 前七項酬金總額(A+B+C+D+E+F+G) | |
| | 本公司(註 9) | 財務報告內所有公司(註 10) I | 本公司(註 9) | 財務報告內所有公司(註 10) J |
| 低於 2,000,000 元 | 華旭投資股份有限公司法人代表：蘇艷雪 華毓投資股份有限公司法人代表：吳薌薌 鄭中進 陳寶輝 吳 | 華旭投資股份有限公司法人代表：蘇艷雪 華毓投資股份有限公司法人代表：吳薌薌 鄭中進 陳寶輝 吳 | 華旭投資股份有限公司法人代表：蘇艷雪 華毓投資股份有限公司法人代表：吳薌薌 鄭中進 陳寶輝 吳 | 華旭投資股份有限公司法人代表：蘇艷雪 華毓投資股份有限公司法人代表：吳薌薌 鄭中進 陳寶輝 吳 |
| 2,000,000 元（含）～5,000,000 元 | 魯靖 | 魯靖 | — | — |
| 5,000,000 元（含）～10,000,000 元 | 童子賢 郭棟 | 童子賢 郭棟 | 童子賢 | 童子賢 |
| 10,000,000 元（含）～15,000,000 元 | — | — | — | — |
| 15,000,000 元（含）～30,000,000 元 | — | — | 郭明棟 魯靖 | 郭明棟 魯靖 |
| 30,000,000 元（含）～50,000,000 元 | — | — | — | — |
| 50,000,000 元（含）～100,000,000 元 | — | — | — | — |
| 100,000,000 元以上 | — | — | — | — |
| 總計 | 9 | 9 | 9 | 9 |

註 1：董事姓名應分別列示(法人股東應將法人股東名稱及代表人分別列示)，以彙總方式揭露各項給付金額。若董事兼任總經理或副總經理者應填列本表及下表(3-1)或(3-2)。

註 2：係指最近年度董事之報酬(包括董事薪資、職務加給、離職金、各種獎金、獎勵金等等)。

註 3：係填列最近年度盈餘分配議案股東會前經董事會通過擬議配發之董事酬勞金額。

註 4：係指最近年度董事之相關業務執行費用(包括車馬費、特支費、各種津貼、宿舍、配車等實物提供等等)。如提供房屋、汽車及其他交通工具或專屬個人之支出時，應揭露所提供資產之性質及成本、實際或按公平市價設算之租金、油資及其他給付。另如配有司機者，請附註說明公司給付該司機之相關報酬，但不計入酬金。

註 5：係指最近年度董事兼任員工(包括兼任總經理、副總經理、其他經理人及員工)所領取包括薪資、職務加給、離職金、各種獎金、獎勵金、車馬費、特支費、各種津貼、宿舍、配車等實物提供等等。如提供房屋、汽車及其他交通工具或專屬個人之支出時，應揭露所提供資產之性質及成本、實際或按公平市價設算之租金、油資及其他給付。另如配有司機者，請附註說明公司給付該司機之相關報酬，但不計入酬金。

註 6：係指最近年度董事兼任員工（包括兼任總經理、副總經理、其他經理人及員工）取得員工紅利（含股票紅利及現金紅利）者，應揭露最近年度盈餘分配議案股東會前經董事會通過擬議配發員工紅利金額，若無法預估者則按去年實際配發金額比例計算今年擬議配發金額，並另應填列附表一之三。

註 7：係指截至年報刊印日止董事兼任員工（包括兼任總經理、副總經理、其他經理人及員工）取得員工認股權憑證得認購股數(不包括已執行部分)，除填列本表外，尚應填列附表十五。

註 8：應揭露合併報告內所有公司(包括本公司)給付本公司董事各項酬金之總額。

註 9：本公司給付每位董事各項酬金總額，於所歸屬級距中揭露董事姓名。

註 10：應揭露合併報告內所有公司(包括本公司)給付本公司每位董事各項酬金總額，於所歸屬級距中揭露董事姓名。

註 11：稅後純益係指最近年度之稅後純益；已採用國際財務報導準則者，稅後純益係指最近年度個體或個別財務報告之稅後純益。

註 12：a.本欄應明確填列公司董事領取來自子公司以外轉投資事業相關酬金金額。

b.公司董事如有領取來自子公司以外轉投資事業相關酬金者，應將公司董事於子公司以外轉投資事業所領取之酬金，併入酬金級距表之J欄，並將欄位名稱改為「所有轉投資事業」。

c.酬金係指本公司董事擔任子公司以外轉投資事業之董事、監察人或經理人等身分所領取之報酬、酬勞、員工紅利及業務執行費用等相關酬金。

註 13：係指截至年報刊印日止董事兼任員工（包括兼任總經理、副總經理、其他經理人及員工）取得限制員工權利新股股數，除填列本表外，尚應填列附表十五之一。

總經理及副總經理之酬金

單位：新台幣仟元

| 職稱 | 姓名 | 薪資(A) (註 2) | | 退職退休金 (B) | | 獎金及 特支費等等(C) (註 3) | | 盈餘分配之員工紅利金額(D) (註 4) | | | | A、B、 C 及 D 等四項總額占 稅後純益之比 例 (%) (註 9) | | 取得員工認 股權憑證數 額 (註 5) | | 取得限制員工 權利新股股數 (註 11) | | 有無領 取來自 子公司 以外轉 投資事 業酬金 (註 10) |
|-------------------|-----|----------------|-------------------------------------|--------------|-------------------------------------|--------------------------|-------------------------------------|-------------------------|------------|--------------------------------|------------|-------------------------------------------------|-------------------------------------|---------------------------|-------------------------------------|----------------------------|-------------------------------------|--------------------------------------------------|
| | | 本公司 | <u>財務報 告內所 有公司</u> (註 6) | 本公司 | <u>財務報 告內所 有公司</u> (註 6) | 本公司 | <u>財務報 告內所 有公司</u> (註 6) | 本公司 | | <u>財務報告內所有 公司</u> (註 6) | | 本公司 | <u>財務報 告內所 有公司</u> (註 6) | 本公司 | <u>財務報 告內所 有公司</u> (註 6) | <u>本公司</u> | <u>財務報 告內所 有公司</u> (註 6) | |
| | | | | | | | | 現金紅 利金額 | 股票紅 利金額 | 現金紅 利金額 | 股票紅 利金額 | | | | | | | |
| 執行長 | 郭明棟 | 28,281 | 28,281 | 864 | 864 | 14,866 | 14,866 | 41,980 | — | 41,980 | — | 3.07% | 3.61% | — | — | — | — | 無 |
| 副執行長 | 魯 靖 | | | | | | | | | | | | | | | | | |
| 總經理 | 張謙為 | | | | | | | | | | | | | | | | | |
| 執行 副總經理 | 許聖賢 | | | | | | | | | | | | | | | | | |
| 資深 幕僚長 | 楊德勝 | | | | | | | | | | | | | | | | | |
| 業務處 資深 副總經理 | 陳河旭 | | | | | | | | | | | | | | | | | |
| 品保處 副總經理 | 林智維 | | | | | | | | | | | | | | | | | |
| 製造處 副總經理 | 黃耿芳 | | | | | | | | | | | | | | | | | |

*不論職稱，凡職位相當於總經理、副總經理者(例如：總裁、執行長、總監...等等)，均應予揭露。

註： 1. 101 年之盈餘分配案於 102 年 1 月 28 日經董事會通過，惟尚未經股東會通過，本公司截至目前為止，因上述揭露 101 年員工紅利分派明細無法預估，係按去年實際配發比例計算今年擬議配發數。

2. 本表所列退職退休金全數為提撥數，實際支付數為零。

酬金級距表

| 給付本公司各個總經理及副總經理酬金級距 | 總經理及副總經理姓名 | |
|----------------------------------|---------------------------------|---------------------------------|
| | 本公司(註 7) | 財務報告內所有公司(註 8) E |
| 低於 2,000,000 元 | — | — |
| 2,000,000 元 (含) ~ 5,000,000 元 | — | — |
| 5,000,000 元 (含) ~ 10,000,000 元 | 許聖賢 楊德勝 陳河旭 林智維 黃耿芳 | 許聖賢 楊德勝 陳河旭 林智維 黃耿芳 |
| 10,000,000 元 (含) ~ 15,000,000 元 | 魯靖 張謙為 | 魯靖 張謙為 |
| 15,000,000 元 (含) ~ 30,000,000 元 | 郭明棟 | 郭明棟 |
| 30,000,000 元 (含) ~ 50,000,000 元 | — | — |
| 50,000,000 元 (含) ~ 100,000,000 元 | — | — |
| 100,000,000 元以上 | — | — |
| 總計 | 8 | 8 |

註 1：總經理及副總經理姓名應分別列示，以彙總方式揭露各項給付金額。若董事兼任總經理或副總經理者應填列本表及上表(1-1)或(1-2)。

註 2：係填列最近年度總經理及副總經理薪資、職務加給、離職金。

註 3：係填列最近年度總經理及副總經理各種獎金、獎勵金、車馬費、特支費、各種津貼、宿舍、配車等實物提供及其他報酬金額。如提供房屋、汽車及其他交通工具或專屬個人之支出時，應揭露所提供資產之性質及成本、實際或按公平市價設算之租金、油資及其他給付。另如配有司機者，請附註說明公司給付該司機之相關報酬，但不計入酬金。

註 4：係填列最近年度盈餘分配議案股東會前經董事會通過擬議配發總經理及副總經理之員工紅利金額（含股票紅利及現金紅利），若無法預估者則按去年實際配發金額比例計算今年擬議配發金額，並另應填列附表一之三。稅後純益係指最近年度之稅後純益；已採用國際財務報導準則者，稅後純益係指最近年度個體或個別財務報告之稅後純益。

註 5：係指截至年報刊印日止總經理及副總經理取得員工認股權憑證得認購股數(不包括已執行部分)，除填列本表外，尚應填列附表十五。

註 6：應揭露合併報告內所有公司(包括本公司)給付本公司總經理及副總經理各項酬金之總額。

註 7：本公司給付每位總經理及副總經理各項酬金總額，於所歸屬級距中揭露總經理及副總經理姓名。

註 8：應揭露合併報告內所有公司(包括本公司)給付本公司每位總經理及副總經理各項酬金總額，於所歸屬級距中揭露總經理及副總經理姓名。

註 9：稅後純益係指最近年度之稅後純益；已採用國際財務報導準則者，稅後純益係指最近年度個體或個別財務報告之稅後純益。

註 10：a.本欄應明確填列公司總經理及副總經理領取來自子公司以外轉投資事業相關酬金金額。

b.公司總經理及副總經理如有領取來自子公司以外轉投資事業相關酬金者，應將公司總經理及副總經理於子公司以外轉投資事業所領取之酬金，併入酬金級距表 E 欄，並將欄位名稱改為「所有轉投資事業」。

c.酬金係指本公司總經理及副總經理擔任子公司以外轉投資事業之董事、監察人或經理人等身分所領取之報酬、酬勞、員工紅利及業務執行費用等相關酬金。

註 11：係指截至年報刊印日止董事兼任員工（包括兼任總經理、副總經理、其他經理人及員工）取得限制員工權利新股股數，除填列本表外，尚應填列附表十五之一。

* 本表所揭露酬金內容與所得稅法之所得概念不同，故本表目的係作為資訊揭露之用，不作課稅之用。

配發員工紅利之經理人姓名及配發情形

單位：新台幣仟元

| | 職稱 | 姓名 | 股票紅利金額 | 現金紅利金額 | 總計 | 總額占稅後純益之比例(%) |
|--|------------|-----|--------|--------|--------|---------------|
| | 執行長 | 郭明棟 | — | 71,176 | 71,176 | 2.54% |
| | 副執行長 | 魯靖 | | | | |
| | 總經理 | 張謙為 | | | | |
| | 執行副總經理 | 許聖賢 | | | | |
| | 資深幕僚長 | 楊德勝 | | | | |
| | 業務處資深副總經理 | 陳河旭 | | | | |
| | 品保處副總經理 | 林智維 | | | | |
| | 製造處副總經理 | 黃耿芳 | | | | |
| | 董事長室資深特別助理 | 曹健 | | | | |
| | 經管中心資深協理 | 許進化 | | | | |
| | 業務處資深協理 | 李安堂 | | | | |
| | 研發處資深協理 | 林興祥 | | | | |
| | 研發處資深協理 | 林定皓 | | | | |
| | 總管理處協理 | 穆顯爵 | | | | |
| | 製造處協理 | 林祈明 | | | | |
| | 研發處協理 | 戴文欽 | | | | |
| | 製造處協理 | 劉景寬 | | | | |
| | 業務處協理 | 莊景昌 | | | | |
| | 製造處協理 | 馬振國 | | | | |
| | 管理處協理 | 劉建宏 | | | | |
| | 資訊中心協理 | 林東冠 | | | | |
| | 總管理處協理 | 何月秀 | | | | |
| | 財務及會計主管 | 劉素真 | | | | |

註：101 年之盈餘分配案於 102 年 1 月 28 日經董事會通過，惟尚未經股東會通過，本公司截至目前為止，因上述揭露 101 年員工紅利（含股票紅利及現金紅利）分派明細無法預估，係按去年實際配發比例計算今年擬議配發數。

* 係填列最近年度盈餘分配股東會前經董事會通過擬議配發經理人之員工紅利金額（含股票紅利及現金紅利），若無法預估者則按去年實際配發比例計算今年擬議配發數。其股票紅利金額上市上櫃公司應以證券發行人財務報告編製準則規定公平價值(係指資產負債表日之收盤價)計算之；若非上市上櫃公司則以盈餘所屬年度會計期間結束日之淨值計算之。稅後純益係指最近年度之稅後純益。

註 1：應揭露個別姓名及職稱，但得以彙總方式揭露盈餘分配情形。

註 2：係填列最近年度盈餘分配股東會前經董事會通過擬議配發經理人之員工紅利金額（含股票紅利及現金紅利），若無法預估者則按去年實際配發金額比例計算今年擬議配發金額。稅後純益係指最近年度之稅後純益；已採用國際財務報導準則者，稅後純益係指最近年度個體或個別財務報告之稅後純益。

註 3：經理人之適用範圍，依據本會 92 年 3 月 27 日台財證三字第 0920001301 號函令規定，其範圍如下：(1)總經理及相當等級者(2)副總經理及相當等級者(3)協理及相當等級者(4)財務部門主管(5)會計部門主管(6)其他有為公司管理事務及簽名權利之人

註 4：若董事、總經理及副總經理有領取員工紅利（含股票紅利及現金紅利）者，除填列附表一之二外，另應再填列本表。

(四) 分別比較說明本公司及合併報表所有公司於最近二年度支付本公司董事、總經理及副總經理酬金總額占稅後純益比例之分析並說明給付酬金之政策、標準與組合、訂定酬金之程序及與經營績效及未來風險之關聯性

(1) 本公司及合併報表所有公司於最近二年度支付本公司董事、總經理及副總經理酬金總額占稅後純益比例

單位：新台幣仟元

| 年度 身份 | 101 年度 | | 100 年度 | |
|----------|--------|-----------|--------|-----------|
| | 酬金總額 | 總額占稅後純益比例 | 酬金總額 | 總額占稅後純益比例 |
| 董事 | 24,435 | 0.87% | 24,873 | 0.89% |
| 總經理及副總經理 | 85,879 | 3.07% | 96,809 | 3.46% |

註1：101年之盈餘分配案於102年1月28日經董事會通過，惟尚未經股東會通過，本公司截至目前為止，董事酬勞及員工紅利之分派明細尚未決定，因無法預估者則按去年實際配發比例計算今年擬議配發數。其股票紅利金額上市上櫃公司應以證券發行人財務報告編製準則規定公平價值(係指資產負債表日之收盤價)計算之。

註2：本公司102年1月28日經董事會通過配發之董事酬勞及員工紅利總額分別為28,189仟元及429,701仟元，所預計分派之董事酬勞及全體員工紅利合計數為457,890仟元，占稅後純益之16.36%，本公司自民國97年1月1日起適用員工分紅費用化之規定，上述金額業已依章程規定認列費用。

(2)有關本公司董事酬金給付之政策、標準與組合係明訂於公司章程內，並提報年度股東會會議決議；對於本公司員工紅利(包括總經理及副總經理)之酬金則由本公司權責單位依各員工對本公司營運參與之程度、貢獻、職等及未來風險議定相關報酬，其中副總經理以上人員薪酬並提請薪酬委員會及董事會核准通過。

三、公司治理運作情形

(一) 董事會運作情形

最近年度董事會開會 5 次，董事監察人出席情形如下：

| 職稱 | 姓名(註 1) | 實際出(列) 席次數 B | 委託出 席次數 | 實際出(列)席率(%) 【 B/A 】(註 2) | 備 註 |
|-----------------------------------------------------------------------------------------------------------------------------------------------------------------------------------------------------------------------------|------------------------------------|-----------------|------------|-----------------------------|-----------------------|
| 董 事 長 | 華 瑋 投 資 股 份 有 限 公 司 代 表 人：童 子 賢 | 1 | 0 | 50% | 101.6.18 改選前開會 2 次 |
| 董 事 | 華 毓 投 資 股 份 有 限 公 司 代 表 人：徐 世 昌 | 0 | 1 | 0% | |
| 董 事 | 郭 明 棟 | 2 | 0 | 100% | |
| 董 事 | 魯 靖 | 2 | 0 | 100% | |
| 董 事 | 華 毓 投 資 股 份 有 限 公 司 代 表 人：蘇 艷 雪 | 2 | 0 | 100% | |
| 董 事 | 張 景 溢 | 1 | 0 | 50% | |
| 獨 立 董 事 | 陳 進 財 | 2 | 0 | 100% | |
| 獨 立 董 事 | 黃 春 寶 | 2 | 0 | 100% | |
| 獨 立 董 事 | 吳 輝 煌 | 1 | 0 | 50% | |
| 監 察 人 | 華 旭 投 資 股 份 有 限 公 司 代 表 人：林 秋 炭 | 1 | 0 | 50% | |
| 監 察 人 | 吳 薌 薌 | 2 | 0 | 100% | |
| 監 察 人 | 鄭 中 人 | 2 | 0 | 100% | |
| 董 事 長 | 童 子 賢 | 1 | 2 | 33% | 101.6.18 改選後開會 3 次 |
| 董 事 | 郭 明 棟 | 3 | 0 | 100% | |
| 董 事 | 魯 靖 | 3 | 0 | 100% | |
| 董 事 | 華 旭 投 資 股 份 有 限 公 司 代 表 人：蘇 艷 雪 | 3 | 0 | 100% | |
| 董 事 | 華 毓 投 資 股 份 有 限 公 司 代 表 人：吳 薌 薌 | 2 | 1 | 67% | |
| 董 事 | 鄭 中 人 | 3 | 0 | 100% | |
| 獨 立 董 事 | 陳 進 財 | 3 | 0 | 100% | |
| 獨 立 董 事 | 黃 春 寶 | 2 | 1 | 67% | |
| 獨 立 董 事 | 吳 輝 煌 | 3 | 0 | 100% | |
| 其他應記載事項： 證交法第 14 條之 3 所列事項暨其他經獨立董事反對或保留意見且有紀錄或書面聲明之董事會議決事項，應敘明董事會日期、期別、議案內容、所有獨立董事意見及公司對獨立董事意見之處理：無此情形。 董事對利害關係議案迴避之執行情形，應敘明董事姓名、議案內容、應利益迴避原因以及參與表決情形：無此情形。 當年度及最近年度加強董事會職能之目標（例如設立審計委員會、提昇資訊透明度等）與執行情形評估：設立審計委員會。 | | | | | |

註 1：董事、監察人屬法人者，應揭露法人股東名稱及其代表人姓名。

註 2：(1)年度終了日前有董事監察人離職者，應於備註欄註明離職日期，實際出(列)席率(%)則以其在職期間董事會開會次數及其實際出(列)席次數計算之。

(2)年度終了日前，如有董事監察人改選者，應將新、舊任董事監察人均予以填列，並於備註欄註明該董事監察人為舊任、新任或連任及改選日期。實際出(列)席率(%)則以其在職期間董事會開會次數及其實際出(列)席次數計算之。

(二) 審計委員會運作情形或監察人參與董事會運作情形：

101.6.18 董事改選後審計委員會開會 3 次(A)，改選前董事會開會 2 次 (A)，列席情形如下：

| 職 稱 | 姓 名 | 實 際 出 席 次 數 (B) | 委 託 出 席 次 數 | 實 際 出 席 率 (%) (B / A) (註) | 備 註 |
|------|---------------------------|----------------------|----------------|--------------------------------|--------------------------------|
| 監察人 | 華旭投資股份有限公司 代 表 人：林 秋 炭 | 1 | 0 | 50% | 101.6.18 改選前董事會 開會 2 次 |
| 監察人 | 吳 薌 薌 | 2 | 0 | 100% | |
| 監察人 | 鄭 中 人 | 2 | 0 | 100% | |
| 獨立董事 | 陳 進 財 | 3 | 0 | 100% | 101.6.18 改選後審計委 員會開會 3 次 |
| 獨立董事 | 黃 春 寶 | 2 | 1 | 67% | |
| 獨立董事 | 吳 輝 煌 | 3 | 0 | 100% | |

其他應記載事項：

一、監察人之組成及職責：

(一) 監察人與公司員工及股東之溝通情形(例如溝通管道、方式等)：監察人依其執行職務之需要得自行與公司之員工、股東溝通。

(二) 監察人與內部稽核主管及會計師之溝通情形(例如就公司財務、業務狀況進行溝通之事項、方式及結果等)：監察人定期取得內部稽核主管與會計師之報告。

二、監察人列席董事會如有陳述意見，應敘明董事會日期、期別、議案內容、董事會決議結果以及公司對監察人陳述意見之處理：無此情形。

三、證交法第 14 條之 5 所列事項暨其他未經審計委員會通過，而經全體董事三分之二以上同意之議決事項，應敘明董事會日期、期別、議案內容、審計委員會決議結果以及公司對審計委員會意見之處理：無此情形。

四、獨立董事對利害關係議案迴避之執行情形，應敘明獨立董事姓名、議案內容、應利益迴避原因以及參與表決情形：不適用。

五、獨立董事與內部稽核主管及會計師之溝通情形(例如就公司財務、業務狀況進行溝通之事項、方式及結果等)。獨立董事定期取得內部稽核主管與會計師之報告。

註：

* 年度終了日前有監察人(獨立董事)離職者，應於備註欄註明離職日期，實際列席率(%)則以其在職期間實際列席次數計算之。

* 年度終了日前，有監察人(獨立董事)改選者，應將新、舊任監察人均予以填列，並於備註欄註明該監察人為舊任、新任或連任及改選日期。實際列席率(%)則以其在職期間實際列席次數計算之。

(三)公司治理運作情形及其與上市上櫃公司治理實務守則差異情形及原因：

| 項目 | 運作情形 | 與上市上櫃公司治理實務守則差異情形及原因 |
|--------------------------------------------------------------------------------------------------------------------------------|--------------------------------------------------------------------------------------------------------------------------------------------------|----------------------------------------|
| <p>一、公司股權結構及股東權益</p> <p>(一) 公司處理股東建議或糾紛等問題之方式</p> <p>(二) 公司掌握實際控制公司之主要股東及主要股東之最終控制者名單之情形</p> <p>(三) 公司建立與關係企業風險控管機制及防火牆之方式</p> | <p>已依規定設立發言人制度並由專人處理相關問題。</p> <p>公司依照規定按時申報董事及持股10%以上股東之持股。</p> <p>依本公司「內部控制制度」、「內部稽核制度」及相關法令規定辦理。</p> | <p>無特別差異</p> <p>無特別差異</p> <p>無特別差異</p> |
| <p>二、董事會之組成及職責</p> <p>(一) 公司設置獨立董事之情形</p> <p>(二) 定期評估簽證會計師獨立性之情形</p> | <p>本公司設有三席獨立董事。</p> <p>會計師均經董事會通過聘任。</p> | <p>無特別差異</p> <p>無特別差異</p> |
| <p>三、建立與利害關係人溝通管道之情形</p> | <p>依公司組織執掌或透過發言人制度負責溝通相關事宜。</p> | <p>無特別差異</p> |
| <p>四、資訊公開</p> <p>(一) 公司架設網站，揭露財務業務及公司治理資訊之情形</p> <p>(二) 公司採行其他資訊揭露之方式(如架設英文網站、指定專人負責公司資訊之蒐集及揭露、落實發言人制度、法人說明會過程放置公司網站等)</p> | <p>本公司已架設網站，並經由連結公開資訊觀測站方式揭露公司相關資訊。</p> <p>公司已設置發言人制度為對外溝通之橋樑。</p> <p>本公司網址為:http://www.kinsus.com.tw</p> | <p>無特別差異</p> <p>無特別差異</p> |
| <p>五、公司設置提名或其他各類功能性委員會之運作情形</p> | <p>本公司已設置審計委員會、薪酬委員會，其他各類功能性委員會將視公司營運情形及法令規定增設。</p> | <p>視本公司未來營運規模再行設置，審慎評估中。</p> |

| 項目 | 運作情形 | 與上市上櫃公司治理實務守則差異情形及原因 |
|----|--------------------------------------------------------------------------------------------------------------------------------------------------------------------------------------------------------------------------------------------------------------------------------------------------------------------------------------------------------------|----------------------|
| | <p>六、公司如依據「上市上櫃公司治理實務守則」訂有公司治理實務守則者，請敘明其運作與所訂公司治理實務守則之差異情形：</p> <ol style="list-style-type: none"> 1.公司已致力循序建立符合公司現況之治理制度，期強化董事會之職能，發揮獨立董事功能，尊重利害關係人權益，並提升資訊透明度以保障股東權益。 2.公司已制訂內控制度，相關作業也有效執行，稽核人員亦依相關規定定期抽核檢討。 3.綜上，儘管尚未訂定公司治理實務守則，但仍將考量本公司現況與法令規定逐步推動落實其他公司治理事項。 | |
| | <p>七、其他有助於瞭解公司治理運作情形之重要資訊（如員工權益、僱員關懷、投資者關係、供應商關係、利害關係人之權利、董事及監察人進修之情形、風險管理政策及風險衡量標準之執行情形、客戶政策之執行情形、公司為董事及監察人購買責任保險之情形等）：</p> <ol style="list-style-type: none"> 1.本公司均依照相關法令訂定人事規章，以保障員工權益。 2.設置發言人制度及公司網站與投資者及利害關係人保持良好溝通管道。 3.董事均依照相關法令規定進修。 4.公司內部已嚴格訂定風險管理政策、風險衡量標準及相關客戶政策，並依規定執行。 5.公司已為董事購買適當之責任保險。 | |
| | <p>八、如有公司治理自評報告或委託其他專業機構之公司治理評鑑報告者，應敘明其自評（或委外評鑑）結果、主要缺失（或建議）事項及改善情形：</p> <p>不適用</p> | |

(四) 公司如有設置薪酬委員會者，應揭露其組成、職責及運作情形：

(1) 薪資報酬委員會成員資料

| 身份別 (註1) | 姓名 | 是否具有五年以上工作經驗 及下列專業資格 | | | 符合獨立性情形 (註2) | | | | | | | | 兼任其 他公開 發行公 司薪資 報酬委 員會成 員家數 | 備註 (註3) |
|-------------|-----|--------------------------------------------------------------------|------------------------------------------------------------------------------|----------------------------------------|--------------|---|---|---|---|---|---|---|-----------------------------------------------|------------|
| | | 商務、法 務、財 務、會計 或公司業 務所需相 關料系之 公私立大 專院校講 師以上 | 法官、檢察 官、律師、會 計師或其他 與公司業務 所需之國家 考試及格 領有證書之 專門職業及 技術人員 | 具有商務、法 務、會計 或公司業 務所需之工 作經驗 | 1 | 2 | 3 | 4 | 5 | 6 | 7 | 8 | | |
| 獨立董事 | 陳進財 | 是 | - | 是 | √ | √ | √ | √ | √ | √ | √ | √ | 0 | 不適用 |
| 獨立董事 | 黃春寶 | - | - | 是 | √ | √ | √ | √ | √ | √ | √ | √ | 0 | 不適用 |
| 獨立董事 | 吳輝煌 | - | - | 是 | √ | √ | √ | √ | √ | √ | √ | √ | 0 | 不適用 |

註1：身分別請填列係為董事、獨立董事或其他。

註2：各成員於選任前二年及任職期間符合下述各條件者，請於各條件代號下方空格中打“√”。

- (1) 非為公司或其關係企業之受僱人。
- (2) 非公司或其關係企業之董事、監察人。但如為公司或其母公司、公司直接及間接持有表決權之股份超過百分之五十之子公司之獨立董事者，不在此限。
- (3) 非本人及其配偶、未成年子女或以他人名義持有公司已發行股份總額百分之一以上或持股前十名之自然人股東。
- (4) 非前三款所列人員之配偶、二親等以內親屬或三親等以內直系血親。
- (5) 非直接持有公司已發行股份總額百分之五以上法人股東之董事、監察人或受僱人，或持股前五名法人股東之董事、監察人或受僱人。
- (6) 非與公司有財務或業務往來之特定公司或機構之董事(理事)、監察人(監事)、經理人或持股百分之五以上股東。
- (7) 非為公司或其關係企業提供商務、法務、財務、會計等服務或諮詢之專業人士、獨資、合夥、公司或機構之企業主、合夥人、董事(理事)、監察人(監事)、經理人及其配偶。
- (8) 未有公司法第30條各款情事之一。

註3：若成員身分別係為董事，請說明是否符合「股票上市或於證券商營業處所買賣公司薪資委員會設置及行使職權辦法」第6條第5項之規定。

(2)薪資報酬委員會運作情形資訊

一、本公司之薪資報酬委員會委員計3人。

二、本屆委員任期：101年6月18日至104年6月17日，最近年度薪資報酬委員會開會4次(A)，委員資格及出席情形如下：

| 職稱 | 姓名 | 實際出席 次數(B) | 委託出席 次數 | 實際出席率 (%) (B/A) (註) | 備註 |
|---------------------------------------------------------------------------------------------------------------------------------------------------------------------------------------------------------|-----|---------------|------------|------------------------------|----|
| 召集人 | 陳進財 | 4 | 0 | 100% | |
| 委員 | 黃春寶 | 3 | 1 | 75% | |
| 委員 | 吳輝煌 | 4 | 0 | 100% | |
| 其他應記載事項： 一、董事會如不採納或修正薪資報酬委員會之建議，應敘明董事會日期、期別、議案內容、董事會決議結果以及公司對薪資報酬委員會意見之處理(如董事會通過之薪資報酬優於薪資報酬委員會之建議，應敘明其差異情形及原因)：無此情形 二、薪資報酬委員會之議決事項，如成員有反對或保留意見且有紀錄或書面聲明者，應敘明薪資報酬委員會日期、期別、議案內容、所有成員意見及對成員意見之處理：不適用 | | | | | |

註：

- (1) 年度終了日前有薪資報酬委員會成員離職者，應於備註欄註明離職日期，實際出席率(%)則以其在職期間薪資報酬委員會開會次數及其實際出席次數計算之。
- (2) 年度終了日前，有薪資報酬委員會改選者，應將新、舊任薪資報酬委員會成員均予以填列，並於備註欄註明該成員為舊任、新任或連任及改選日期。實際出席率(%)則以其在職期間薪資報酬委員會開會次數及其實際出席次數計算之。

(五)履行社會責任情形

| 項目 | 運作情形 | 與上市上櫃公司企業社會責任實務守則差異情形及原因 |
|------------------------------------------------------------------------------------------------------------------------------------------------------------------------------------------------------------------------------------------------------------------------------------------------------------------------------------------------------------------|-----------------------------------------------------------------------------------------------------------------------------------------------------------------------------------------------------------------------------------------------------------------------------------------------|--------------------------|
| <p>一、落實推動公司治理</p> <p>(一) 公司訂定企業社會責任政策或制度，以及檢討實施成效之情形。</p> <p>(二) 公司設置推動企業社會責任專(兼)職單位之運作情形。</p> <p>(三) 公司定期舉辦董事、監察人與員工之企業倫理教育訓練及宣導事項，並將其與員工績效考核系統結合，設立明確有效之獎勵及懲戒制度之情形。</p> | <p>(一)尚未制定。</p> <p>(二)目前社會公益活動由總務處兼職執行，近期有共同發起「2012攜手播種，分享愛」活動，年節送禮亦會向教養院、愛心家園等弱勢團體採購糕餅禮盒。</p> <p>(三)本公司定期舉辦員工教育訓練，提升員工企業倫理觀念，並依考核結果提報獎勵或懲處，以激勵員工與企業共同成長。</p> | <p>(一)將視公司營運狀況及規模制定。</p> |
| <p>二、發展永續環境</p> <p>(一) 公司致力於提升各項資源之利用效率，並使用對環境負荷衝擊低之再生物料之情形。</p> <p>(二) 公司依其產業特性建立合適之環境管理制度之情形。</p> <p>(三) 設立環境管理專責單位或人員，以維護環境之情形。</p> <p>(四) 公司注意氣候變遷對營運活動之影響，制定公司節能減碳及溫室氣體減量策略之情形。</p> | <p>(一)公司推行垃圾分類及資源回收，減少對環境污染衝擊</p> <p>(二)依產業特性建立廢水及空氣污染防治規定。</p> <p>(三)設有環境安全管理部門專責管理。</p> <p>(四)辦公室推行無紙化，並宣導夏季冷氣節約使用及隨手關燈。</p> | |
| <p>三、維護社會公益</p> <p>(一) 公司遵守相關勞動法規及尊重國際公認基本勞動人權原則，保障員工之合法權益及雇用政策無差別待遇等，建立適當之管理方法、程序及落實之情形。</p> <p>(二) 公司提供員工安全與健康之工作環境，並對員工定期實施安全與健康教育之情形。</p> <p>(三) 公司建立員工定期溝通之機制，以及以合理方式通知對員工可能造成重大影響之營運變動之情形。</p> <p>(四) 公司制定並公開其消費者權益政策，以及對其產品與服務提供透明且有效之消費者申訴程序之情形。</p> <p>(五) 公司與供應商合作，共同致力提升企業社會責任之情形。</p> <p>(六) 公司藉由商業活動、實物捐贈、企業志工服務或其他免費專業服務，參與社區發展及慈善公益團體相關活動之情形。</p> | <p>(一)本公司依法提報工作規則經勞工局核備，另依「勞資會議實施辦法」每季辦理勞資會議，經報勞工局核備。</p> <p>(二)公司定期實施防火訓練，每年提供員工健康檢查。</p> <p>(三)公司設有員工意見信箱並派員定期處理，對公司重大影響之營運變動均及時發布公開訊息。</p> <p>(四)公司並不對消費者直接供應產品或勞務，對公司客戶則有專責業務人員負責產品後續服務。</p> <p>(五)因應全球節能減碳的趨勢，公司與供應商合作大幅開發節能減碳的材料，以提供客戶綠色環保產品。</p> <p>(六)不定期辦理捐贈活動，並贊助地區學校及社區發展協會活動。</p> | |

| 項目 | 運作情形 | 與上市上櫃公司企業社會責任實務守則差異情形及原因 |
|------------------------------------------------------------------------------------------------|------------------------------------------------------------------------------------------|--------------------------|
| <p>四、加強資訊揭露</p> <p>(一) 公司揭露具攸關性及可靠性之企業社會責任相關資訊之方式。</p> <p>(二) 公司編製企業社會責任報告書，揭露推動企業社會責任之情形。</p> | <p>(一) 本公司已架設網站，揭露公司企業社會責任相關資訊，並設有專人負責資料維護更新。(http://www.kinsus.com.tw)</p> <p>(二) 無</p> | |
| 五、公司如依據「上市上櫃公司企業社會責任實務守則」訂有本身之企業社會責任守則者，請敘明其運作與所訂守則之差異情形：無 | | |
| 六、其他有助於瞭解企業社會責任運作情形之重要資訊（如公司對環保、社區參與、社會貢獻、社會服務、社會公益、消費者權益、人權、安全衛生與其他社會責任活動所採行之制度與措施及履行情形）：無 | | |
| 七、公司產品或企業社會責任報告書如有通過相關驗證機構之查證標準，應加以敘明：無 | | |

(六)公司履行誠信經營情形及採行措施

| 項 目 | 運 作 情 形 | 與上市上櫃公司誠信經營守則差異情形及原因 |
|-----------------------------------------------------------------------------------------------------------------------------------------------------------------------------------------------------------------------|----------------------------------------------------------------------------------------------------------------------------------------------------------------------------------------------------------------------|----------------------|
| <p>一、訂定誠信經營政策及方案</p> <p>(一) 公司於規章及對外文件中明示誠信經營之政策，以及董事會與管理階層承諾積極落實之情形。</p> <p>(二) 公司訂定防範不誠信行為方案之情形，以及方案內之作業程序、行為指南及教育訓練等運作情形。</p> <p>(三) 公司訂定防範不誠信行為方案時，對營業範圍內具較高不誠信行為風險之營業活動，採行防範行賄及收賄、提供非法政治獻金等措施之情形。</p> | <p>(一)公司工作規則明定處理公務以誠信為原則。</p> <p>(二)對員工舉辦教育訓練與宣導，使其充分瞭解公司誠信經營之決心、政策，及防範不誠信行為之後果。</p> <p>(三)公司新進人員均簽有誠信廉潔相關承諾，明定利益迴避、不收受賄賂等事項，如造成公司損害時將接受公司依法終止僱傭契約。</p> | |
| <p>二、落實誠信經營</p> <p>(一) 公司商業活動應避免與有不誠信行為紀錄者進行交易，並於商業契約中明訂誠信行為條款之情形。</p> <p>(二) 公司設置推動企業誠信經營專(兼)職單位之運作情形，以及董事會督導情形。</p> <p>(三) 公司制定防止利益衝突政策及提供適當陳述管道運作情形。</p> <p>(四) 公司為落實誠信經營所建立之有效會計制度、內部控制制度之運作情形，以及內部稽核人員查核之情形。</p> | <p>(一)公司對新客戶或供應商均進行相關徵信。</p> <p>(二)人事單位在接到任何人員針對落實誠信經營所述行為之質疑、檢舉時，均立即進行調查，並將調查結果予以公佈，必要時可透過法律途徑尋求解決方式。</p> <p>(三)公司訂定「道德行為守則」，作為公司全體員工、承包商、供應商和企業夥伴都應遵循的企業商業行為標準。</p> <p>(四)公司會計制度、內部控制制度完備，內部稽核人員每年訂定稽核計畫並徹底查核。</p> | |
| <p>三、公司建立檢舉管道與違反誠信經營規定之懲戒及申訴制度之運作情形。</p> | <p>為保障供應商和員工依法行使舉報及申訴權利，維護其合法權益，制定保護檢舉及申訴管理辦法。</p> | |
| <p>四、加強資訊揭露</p> <p>(一) 公司架設網站，揭露誠信經營相關資訊情形。</p> <p>(二) 公司採行其他資訊揭露之方式(如架設英文網站、指定專人負責公司資訊之蒐集及揭露放置公司網站等)。</p> | <p>(一)公司相關資訊均以資訊系統公佈以利員工查詢。</p> <p>(二)管理部門負責與內部員工、當地政府和其他外部利益相關者的資訊溝通；採購單位及業務單位負責與供應商及客戶之資訊溝通。</p> | |
| <p>五、公司如依據「上市上櫃公司誠信經營守則」訂有本身之誠信經營守則者，請敘明其運作與所訂守則之差異情形：無</p> | | |
| <p>六、其他有助於瞭解公司誠信經營運作情形之重要資訊(如公司對商業往來廠商宣導公司誠信經營決心、政策及邀請其參與教育訓練、檢討修正公司訂定之誠信經營守則等情形)：無</p> | | |

(七) 本公司並無訂定公司治理守則及相關規章。

(八) 其他足以增進對公司治理運作情形之瞭解的重要資訊：無。

(九) 內部控制制度執行狀況

1. 內部控制聲明書：請參閱第 36 頁。

2. 委託會計師專案審查報告：無。

(十) 最近年度及截至年報刊印日止公司及其內部人員依法被處罰、公司對其內部人員違反內部控制制度規定之處罰、主要缺失與改善情形：無。

(十一) 最近年度及截至年報刊印日止，股東會及董事會之重要決議：

1. 101年度股東常會重要決議內容(101.6.18)

(1) 本公司一百年度營業報告書、財務報告及決算表冊案，業經董事會決議通過，並送請監察人及會計師審查竣事。經主席徵詢全體出席股東無異議照案通過。

(2) 本公司一百年度盈餘分配案。經主席徵詢全體出席股東無異議照案通過。

景碩科技股份有限公司

盈餘分配表

100 年度

單位：新台幣元

| 項 目 | 金 額 |
|-----------------|-----------------|
| 期初餘額 | \$6,513,173,821 |
| 加：100 年度稅後純益 | 2,798,652,566 |
| 加：特別盈餘公積迴轉 | 300,128,058 |
| 可分配盈餘 | 9,611,954,445 |
| 減：提列法定公積 10% | 279,865,257 |
| 股東紅利(現金\$3 元/股) | 1,338,000,000 |
| 股東紅利(股票\$0 元/股) | - |
| 小計 | 1,617,865,257 |
| 未分配盈餘合計 | \$7,994,089,188 |
| 附註： | |
| 員工紅利現金 | \$429,701,106 |
| 董監酬勞 | \$28,189,153 |

(3) 修訂本公司「公司章程」案。經主席徵詢全體出席股東無異議照案通過。

- (4) 修訂本公司『取得或處分資產處理程序』案。經主席徵詢全體出席股東無異議照案通過。
- (5) 修訂本公司『資金貸與他人作業程序』案。經主席徵詢全體出席股東無異議照案通過。
- (6) 修訂本公司『背書保證作業程序』案。經主席徵詢全體出席股東無異議照案通過。
- (7) 修訂本公司『董事及監察人選舉辦法』案。經主席徵詢全體出席股東無異議照案通過。
- (8) 全面改選董事案，經出席股東投票後，由主席宣布當選名單如下：

| 職 稱 | 戶 號 | 戶 名 | 當選權數 |
|------|------------|-----------------------|---------------|
| 董事 | 86726 | 童子賢 | 301,809,219 權 |
| 董事 | 9 | 郭明棟 | 285,055,873 權 |
| 董事 | 11 | 魯靖 | 277,379,003 權 |
| 董事 | 3 | 華旭投資股份有限公司 代表人：蘇艷雪 | 245,798,782 權 |
| 董事 | 1 | 華毓投資股份有限公司 代表人：吳薌薌 | 244,298,782 權 |
| 董事 | A22203**** | 鄭中人 | 239,060,782 權 |
| 獨立董事 | F10100**** | 陳進財 | 208,229,362 權 |
| 獨立董事 | K12110**** | 黃春寶 | 208,184,983 權 |
| 獨立董事 | P10001**** | 吳輝煌 | 208,118,983 權 |

- (9) 解除新任董事競業禁止之限制案。經主席徵詢全體出席股東無異議照案通過。

2. 最近年度及截至年報刊印日止，董事會之重要決議

| 董事會日期 | 重 要 決 議 |
|-----------|-----------------------------------------------------------------------------------------------------------------------------------------------------------------------------------------------------------------------------------------------------------|
| 101.02.07 | 1. 通過本公司薪酬委員會提報一〇一年薪酬方案。 2. 通過本公司薪酬委員報酬案。 3. 通過本公司一百年度決算表冊。 4. 通過本公司一百年度盈餘分配案。 5. 訂定本公司一〇一年度股東會開會日期及相關事宜。 6. 承認本公司『一百年度內部控制聲明書』。 7. 配合 97 年起適用之員工分紅費用化規定，綜合考量股東權益及員工福利，101 年擬依年度稅後盈餘中，估列 17% 為員工紅利，其發放方式依章程規定。 8. 訂定本公司「審計委員會組織規程」案。 |

| | |
|-----------|------------------------------------------------------------------------------------------------------------------------------------------------------------------------------------------------------------------------------------------------------|
| | 9. 擬全面改選董事及監察人案。 10. 提名獨立董事候選人名單。 11. 通過對蘇州統碩科技有限公司背書保證案。 12. 修訂本公司「內部控制制度」、「內部稽核制度」。 13. 修訂 101 年度稽核計劃。 |
| 101.05.04 | 1. 審查獨立董事候選人提名名單。 2. 解除本公司新任董事競業禁止之限制案。 3. 更換本公司之簽證會計師。 4. 修訂公司章程。 5. 修訂『取得或處分資產處理程序』。 6. 修訂『防範內線交易作業程序』。 7. 修訂『資金貸與他人作業程序』。 8. 修訂『背書保證作業程序』。 9. 修訂『董事及監察人選舉辦法』。 10. 修訂『董事會議事規則』。 11. 修訂一〇一年股東常會召集事由。 12. 變更內部稽核主管。 |
| 101.06.26 | 1. 選任第五屆董事長案。 2. 通過發放 100 年度股東紅利之配息基準日。 3. 委任本公司第二屆薪資報酬委員會委員案。 |
| 101.07.23 | 1. 承認一百零一年上半年度財務報表及合併財務報表。 2. 增加對蘇州統碩科技有限公司投資案。 3. 發放 100 年度董監事酬勞案。 4. 經理人 101 年度調薪案。 5. 發放 100 年度經理人員紅利金額案。 6. 新委任及解任經理人及報酬案。 |
| 101.11.26 | 1. 本公司 101 年度經理人年終獎金發放月數案。 2. 通過『民國 102 年度稽核計畫』。 3. 通過對蘇州統碩科技有限公司背書保證案。 4. 辦理銀行往來續約申請。 5. 修訂本公司『董事會議事規則』案。 |
| 102.01.28 | 1. 通過 101 年度營業報告書、財務報表及合併財務報案。 2. 通過 101 年度盈餘分配案。 3. 通過員工紅利發放案。 4. 修訂本公司『薪資報酬委員會組織規程』案。 5. 通過『經理人』人事異動案。 6. 修訂本公司『資金貸與他人作業程序』及『背書保證作業程序』案。 7. 訂定本公司『防範內線交易作業程序』案。 8. 修訂本公司『會計制度』案。 9. 修訂本公司『內部控制制度』及『內部稽核制度』案。 |

| | |
|-----------|------------------------------------------------------------------------------------------------------------------------|
| | 10.通過 101 年度『內部控制制度聲明書』。 11.辦理新增銀行額度申請。 12.更換本公司之簽證會計師。 13.通過赴大陸地區從事間接投資案。 14.訂定本公司 102 年度股東常會開會日期及相關召集事宜。 |
| 102.03.04 | 1. 通過取得不動產事宜。 |
| 102.05.06 | 1. 通過採用國際財務報導準則對本公司可分配盈餘之調整情形及所提列之特別盈餘公積數額案。 2. 修訂本公司『股東會議事規則』案。 3. 修訂本公司 102 年度股東常會相關召集事宜。 |

(十二) 最近年度及截至年報刊印日止董事或監察人對董事會通過重要決議有不同意見且有紀錄或書面聲明者，其主要內容：無。

(十三) 最近年度及截至年報刊印日止，公司董事長、總經理、會計主管、財務主管、內部稽核主管及研發主管等辭職解任情形之彙總： 無

四、會計師公費資訊

| 會計師事務所名稱 | 會計師姓名 | 查核期間 | 備 註 |
|------------|-------|---------------|------------------|
| 安永聯合會計師事務所 | 洪 茂 益 | 101 年 第 1 季 | 會計師事務所 內部職務調整 |
| | 郭 紹 彬 | | |
| | 郭 紹 彬 | 101 年 第 2~4 季 | |
| | 許 新 民 | | |

| 金額級距 \ 公費項目 | | 審計公費 | 非審計公費 | 合 計 |
|-------------|-----------------------|------|-------|-----|
| 1 | 低於 2,000 千元 | | V | |
| 2 | 2,000 千元（含）～4,000 千元 | V | | V |
| 3 | 4,000 千元（含）～6,000 千元 | | | |
| 4 | 6,000 千元（含）～8,000 千元 | | | |
| 5 | 8,000 千元（含）～10,000 千元 | | | |
| 6 | 10,000 千元（含）以上 | | | |

(一) 給付簽證會計師、簽證會計師所屬事務所及其關係企業之非審計公費佔審計公費比例達四分之一以上者：無。

(二) 更換會計師事務所且更換年度所支付之審計公費較更換前一年度之審計公費減少者：無。

(三) 審計公費較前一年度減少達百分之十五以上者：無。

五、更換會計師資訊：不適用。

六、公司之董事長、總經理、負責財務或會計事務之經理人，最近一年內曾任職於簽證會計師所屬事務所或其關係企業者，應揭露其資訊：無。

七、最近年度及截至年報刊印日止，董事、監察人、經理人及持股比例超過百分之十之股東股權移轉及股權質押變動情形。股權移轉或股權質押之相對人為關係人者，應揭露該相對人之姓名、與公司、董事、監察人、持股比例超過百分之十股東之關係及所取得或質押股數。

(一) 董事、監察人、經理人及持股比例超過百分之十之股東股權移轉及股權質押變動情形

1. 董事、經理人及大股東股權變動情形

單位：股

| 職 稱 | 姓 名 | 101 年度 | | 當年度截至 102 年 4 月 19 日止 | |
|---------------|--------------------------------------|------------------|------------------|-----------------------|------------------|
| | | 持 有 股 數 增（減）數 | 質 押 股 數 增（減）數 | 持 有 股 數 增（減）數 | 質 押 股 數 增（減）數 |
| 董 事 長 | 童 子 賢 | — | — | — | — |
| 董 事 兼 執 行 長 | 郭 明 棟 | (260,000) | — | — | — |
| 董 事 兼 副 執 行 長 | 魯 靖 | (200,000) | — | — | — |
| 董 事（大 股 東） | 華 旭 投 資 股 份 有 限 公 司 法 人 代 表：蘇 艷 雪 | — | — | — | — |
| | 蘇 艷 雪 | — | — | — | — |
| 董 事（大 股 東） | 華 毓 投 資 股 份 有 限 公 司 法 人 代 表：吳 薌 薌 | — | — | — | — |
| | 吳 薌 薌 | — | — | — | — |
| 董 事 | 鄭 中 人 | — | — | — | — |
| 獨 立 董 事 | 黃 春 寶 | — | — | — | — |
| 獨 立 董 事 | 陳 進 財 | — | — | — | — |
| 獨 立 董 事 | 吳 輝 煌 | — | — | — | — |
| 大 股 東 | 華 瑋 投 資 股 份 有 限 公 司 | — | — | — | — |
| 總 經 理 | 張 謙 為 | (13,000) | — | (12,000) | — |
| 執 行 副 總 經 理 | 許 聖 賢 | (20,000) | — | (40,000) | — |
| 資 深 幕 僚 長 | 楊 德 勝 | — | — | — | — |
| 資 深 副 總 經 理 | 陳 河 旭 | (80,000) | — | — | — |
| 副 總 經 理 | 林 智 維 | (8,000) | — | (5,000) | — |
| 副 總 經 理 | 黃 耿 芳 | — | — | (2,000) | — |
| 資 深 特 別 助 理 | 曹 健 | — | — | — | — |
| 資 深 協 理 | 許 進 化 | — | — | — | — |
| 資 深 協 理 | 李 安 堂 | — | — | — | — |
| 資 深 協 理 | 林 興 祥 | (20,000) | — | — | — |
| 資 深 協 理 | 林 定 皓 | — | — | — | — |

| 職 稱 | 姓 名 | 101 年度 | | 當年度截至 102 年 4 月 19 日止 | |
|---------|-----|------------------|------------------|-----------------------|------------------|
| | | 持 有 股 數 增（減）數 | 質 押 股 數 增（減）數 | 持 有 股 數 增（減）數 | 質 押 股 數 增（減）數 |
| 協理 | 穆顯爵 | (2,000) | — | (5,000) | — |
| 協理 | 林祈明 | — | — | — | — |
| 協理 | 戴文欽 | — | — | — | — |
| 協理 | 劉景寬 | — | — | — | — |
| 協理 | 莊景昌 | — | — | — | — |
| 協理 | 馬振國 | 101.02.01 新任 | | — | — |
| 協理 | 劉建宏 | | | — | — |
| 協理 | 林東冠 | 101.12.03 新任 | | — | — |
| 協理 | 何月秀 | 102.02.01 新任 | | | |
| 財務及會計主管 | 劉素真 | — | — | — | — |

(二) 股權移轉或股權質押之相對人為關係人者，應揭露該相對人之姓名、與公司、董事、監察人、持股比例超過百分之十股東之關係及所取得或質押股數：無。

八、持股比例占前十名之股東，其相互間為關係人或為配偶、二親等以內之親屬關係之資訊：

| 姓名（註1） | 本人持有股份 | | 配偶、未成年子女持有股份 | | 利用他人名義合計持有股份 | | 前十大股東相互間具有關係人或為配偶、二親等以內之親屬關係者，其名稱或姓名及關係。（註3） | | 備註 |
|-------------------------|------------|--------|--------------|------|--------------|------|----------------------------------------------|-----------------------|----|
| | 股數 | 持股比率 | 股數 | 持股比率 | 股數 | 持股比率 | 名稱（或姓名） | 關係 | - |
| 華瑋投資股份有限公司 | 60,128,417 | 13.48% | - | - | - | - | 華旭投資股份有限公司、華毓投資股份有限公司 | 均為和碩聯合科技股份有限公司 100%持有 | - |
| 華旭投資股份有限公司 (代表人：蘇艷雪) | 58,233,091 | 13.06% | - | - | - | - | 華瑋投資股份有限公司、華毓投資股份有限公司 | 均為和碩聯合科技股份有限公司 100%持有 | - |
| 蘇艷雪 | - | - | - | - | - | - | - | - | - |
| 華毓投資股份有限公司 (代表人：吳薌薌) | 55,556,221 | 12.46% | - | - | - | - | 華瑋投資股份有限公司、華旭投資股份有限公司 | 均為和碩聯合科技股份有限公司 100%持有 | - |
| 吳薌薌 | - | - | - | - | - | - | - | - | - |
| 南山人壽保險股份有限公司 | 30,985,000 | 6.95% | - | - | - | - | - | - | - |
| 新制勞工退休基金 | 13,491,000 | 3.02% | - | - | - | - | - | - | - |
| 國泰人壽保險股份有限公司 | 13,400,000 | 3.00% | - | - | - | - | - | - | - |
| 中華郵政 | 10,849,317 | 2.43% | - | - | - | - | - | - | - |
| 新光人壽股份有限公司 | 8,492,000 | 1.90% | - | - | - | - | - | - | - |
| 富邦人壽保險股份有限公司 | 7,904,000 | 1.77% | - | - | - | - | - | - | - |
| 花旗（台灣）商銀託管 新加坡政府投資專戶 | 5,789,000 | 1.30% | - | - | - | - | - | - | - |

九、公司、公司之董事、監察人、經理人及公司直接或間接控制之事業對同一轉投資事業之持股數，並合併計算綜合持股比例。

綜合持股比例

基準日：102.03.31；單位：股；％

| 轉投資事業(註 1) | 本公司投資 | | 董事、監察人、經理人及直接或間接控制事業之投資 | | 綜合投資 | |
|---------------------------------|-------------|------|-------------------------|--------|-------------|--------|
| | 股數 | 持股比例 | 股數 | 持股比例 | 股數 | 持股比例 |
| KINSUS CORP.(USA) | 500,000 | 100% | — | — | 500,000 | 100% |
| KINSUS HOLDING (SAMOA) LIMITED | 164,308,720 | 100% | — | — | 164,308,720 | 100% |
| KINSUS HOLDING (CAYMAN) LIMITED | — | — | 70,000,000 | 100% | 70,000,000 | 100% |
| 蘇州統碩科技有限公司(註 2) | — | — | — | 100% | — | 100% |
| 晶碩投資股份有限公司 | 50,000,000 | 100% | — | — | 50,000,000 | 100% |
| 晶碩光學股份有限公司 | — | — | 32,070,000 | 76.36% | 32,070,000 | 76.36% |
| PIOTEK HOLDINGS LTD.(CAYMAN) | — | — | 187,755,000 | 100% | 187,755,000 | 100% |
| PIOTEK HOLDING LTD. | — | — | 139,840,790 | 100% | 139,840,790 | 100% |
| PIOTEK (H.K.) TRADING LIMITED. | — | — | 200,000 | 100% | 200,000 | 100% |
| 百碩電腦(蘇州)有限公司(註 2) | — | — | — | 100% | — | 100% |
| PEGAVISION HOLDINGS CORPORATION | — | — | 120,000 | 100% | 120,000 | 100% |
| 晶碩隱型眼鏡(上海)有限公司 | — | — | — | 100% | — | 100% |

註 1：係公司採用權益法之長期投資。

註 2：透過第三地區投資設立公司再投資大陸公司。

景碩科技股份有限公司
內部控制制度聲明書

日期：102年1月28日

本公司民國 101 年度之內部控制制度，依據自行檢查的結果，謹聲明如下：

- 一、本公司確知建立、實施和維護內部控制制度係本公司董事會及經理人之責任，本公司業已建立此一制度。其目的係在對營運之效果及效率(含獲利、績效及保障資產安全等)、財務報導之可靠性及相關法令之遵循等目標的達成，提供合理的確保。
- 二、內部控制制度有其先天限制，不論設計如何完善，有效之內部控制制度亦僅能對上述三項目標之達成提供合理的確保；而且，由於環境、情況之改變，內部控制制度之有效性可能隨之改變。惟本公司之內部控制制度設有自我監督之機制，缺失一經辨認，本公司即採取更正之行動。
- 三、本公司係依據「公開發行公司建立內部控制制度處理準則」(以下簡稱「處理準則」)規定之內部控制制度有效性之判斷項目，判斷內部控制制度之設計及執行是否有效。該「處理準則」所採用之內部控制制度判斷項目，係為依管理控制之過程，將內部控制制度劃分為五個組成要素：1.控制環境，2.風險評估，3.控制作業，4.資訊及溝通，及5.監督。每個組成要素又包括若干項目。前述項目請參見「處理準則」之規定。
- 四、本公司業已採用上述內部控制制度判斷項目，檢查內部控制制度之設計及執行的有效性。
- 五、本公司基於前項檢查結果，認為本公司於民國101年12月31日的內部控制制度(含對子公司之監督與管理)，包括知悉營運之效果及效率目標達成之程度、財務報導之可靠性及相關法令之遵循有關的內部控制制度等之設計及執行係屬有效，其能合理確保上述目標之達成。
- 六、本聲明書將成為本公司年報及公開說明書之主要內容，並對外公開。上述公開之內容如有虛偽、隱匿等不法情事，將涉及證券交易法第二十條、第三十二條、第一百七十一條及第一百七十四條等之法律責任。
- 七、本聲明書業經本公司民國102年1月28日董事會通過，出席董事9人中，無人持反對意見，均同意本聲明書之內容，併此聲明。

景碩科技股份有限公司

董事長：童子賢

總經理：張謙為

肆、募資情形

一、資本及股份

(一) 股本來源

1. 股份種類

102 年 4 月 19 日；單位：股

| 股份種類 | 核定股本 | | | 備註 |
|--------|-------------|-------------|-------------|----|
| | 流通在外股份(註) | 未發行股份 | 合計 | |
| 記名式普通股 | 446,000,000 | 104,000,000 | 550,000,000 | 註 |

註：本公司於 93 年 11 月 1 日上市掛牌，流通在外股份係屬上市股票。

2. 股本形成經過

102 年 4 月 19 日

| 年月 | 發行 價格 (元) | 核定股本 | | 實收股本 | | 備註 | | |
|-----------|-----------------|------------|------------|------------|------------|-------------------|-----------------------|------|
| | | 股數 (仟股) | 金額 (仟元) | 股數 (仟股) | 金額 (仟元) | 股本 來源 | 以現金以外 之財產抵充 股款者 | 其他 |
| 89 年 09 月 | 10 | 250,000 | 2,500,000 | 120,000 | 1,200,000 | 設立資本 1,200,000 | 無 | — |
| 89 年 12 月 | 10 | 250,000 | 2,500,000 | 130,000 | 1,300,000 | 現金增資 100,000 | 無 | 註 1 |
| 90 年 04 月 | 10 | 250,000 | 2,500,000 | 190,000 | 1,900,000 | 現金增資 600,000 | 無 | 註 2 |
| 91 年 11 月 | 10 | 250,000 | 2,500,000 | 200,000 | 2,000,000 | 現金增資 100,000 | 無 | 註 3 |
| 93 年 07 月 | 10 | 288,000 | 2,880,000 | 222,000 | 2,220,000 | 盈餘轉增資 220,000 | 無 | 註 4 |
| 94 年 08 月 | 10 | 370,000 | 3,700,000 | 259,800 | 2,598,000 | 盈餘轉增資 378,000 | 無 | 註 5 |
| 94 年 09 月 | 10 | 370,000 | 3,700,000 | 289,800 | 2,898,000 | 現金增資 300,000 | 無 | 註 6 |
| 95 年 06 月 | 10 | 550,000 | 3,700,000 | 339,800 | 3,398,000 | 現金增資 500,000 | 無 | 註 7 |
| 95 年 09 月 | 10 | 550,000 | 5,500,000 | 389,000 | 3,890,000 | 盈餘轉增資 492,000 | 無 | 註 8 |
| 96 年 09 月 | 10 | 550,000 | 5,500,000 | 435,400 | 4,354,000 | 盈餘轉增資 464,000 | 無 | 註 9 |
| 97 年 09 月 | 10 | 550,000 | 5,500,000 | 446,000 | 4,460,000 | 盈餘轉增資 106,000 | 無 | 註 10 |

註 1:經濟部九十年一月十五日經(0九0)商 09001013780 號函核准在案。

註 2:經濟部九十年四月十七日經(0九0)商 09001129300 號函核准在案。

註 3:財政部證券暨期貨管理委員會 91 年 9 月 11 日(91)台財證(一)字第 0910149830 號函。

註 4:財政部證券暨期貨管理委員會 93 年 6 月 2 日(93)台財證(一)字第 0930124569 號函。

註 5:行政院金融監督管理委員會 94 年 7 月 1 日金管證一字第 0940126584 號函。

註 6:行政院金融監督管理委員會 94 年 8 月 2 日金管證一字第 0940130374 號函。

註 7:行政院金融監督管理委員會 95 年 3 月 24 日金管證一字第 0950108623 號函。

註 8:行政院金融監督管理委員會 95 年 7 月 5 日金管證一字第 0950128559 號函。

註 9:行政院金融監督管理委員會 96 年 6 月 21 日金管證一字第 0960031093 號函。

註 10:行政院金融監督管理委員會 97 年 6 月 18 日金管證一字第 0970030373 號函。

(二) 股東結構

102 年 4 月 19 日；單位：股

| 股東結構 數量 | 政府機關 | 金融機構 | 其他法人 | 個人 | 外國機構 及外國人 | 合計 |
|------------|-------|------------|-------------|------------|--------------|-------------|
| 人 數 | 0 | 22 | 175 | 15,684 | 305 | 16,186 |
| 持有股數 | 0 | 65,283,000 | 252,714,738 | 51,135,048 | 76,867,214 | 446,000,000 |
| 持股比例 | 0.00% | 14.64% | 56.66% | 11.47% | 17.23% | 100% |
| 註：無陸資持股 | | | | | | |

(三) 股權分散情形

每股面額十元；102 年 4 月 19 日

| 持 股 分 級 | 股東人數 | 持有股數 | 持股比例 |
|---------------------------|--------|-------------|---------|
| 1 至 999 | 5,108 | 608,813 | 0.14% |
| 1,000 至 5,000 | 8,959 | 16,276,243 | 3.65% |
| 5,001 至 10,000 | 1,000 | 7,466,090 | 1.67% |
| 10,001 至 15,000 | 321 | 3,907,915 | 0.88% |
| 15,001 至 20,000 | 172 | 3,113,503 | 0.70% |
| 20,001 至 30,000 | 158 | 4,017,563 | 0.90% |
| 30,001 至 50,000 | 124 | 4,874,233 | 1.09% |
| 50,001 至 100,000 | 116 | 7,910,483 | 1.77% |
| 100,001 至 200,000 | 78 | 11,207,662 | 2.51% |
| 200,001 至 400,000 | 61 | 16,925,187 | 3.79% |
| 400,001 至 600,000 | 18 | 8,907,657 | 2.00% |
| 600,001 至 800,000 | 17 | 11,529,015 | 2.58% |
| 800,001 至 1,000,000 | 9 | 8,056,783 | 1.81% |
| 1,000,001 至 1,000,000,000 | 45 | 341,198,853 | 76.51% |
| 合 計 | 16,186 | 446,000,000 | 100.00% |

(四) 主要股東名單

股權比例達 5% 以上之股東或股權比例占前十名之股東名稱、持股數額及比例

102 年 4 月 19 日，單位：股

| 主要股東名稱 | 股份 持有股數 | 持股比例 |
|---------------------|------------|--------|
| 華瑋投資股份有限公司 | 60,128,417 | 13.48% |
| 華旭投資股份有限公司 | 58,233,091 | 13.06% |
| 華毓投資股份有限公司 | 55,556,221 | 12.46% |
| 南山人壽保險股份有限公司 | 30,985,000 | 6.95% |
| 新制勞工退休基金 | 13,491,000 | 3.02% |
| 國泰人壽保險股份有限公司 | 13,400,000 | 3.00% |
| 中華郵政 | 10,849,317 | 2.43% |
| 新光人壽股份有限公司 | 8,492,000 | 1.90% |
| 富邦人壽保險股份有限公司 | 7,904,000 | 1.77% |
| 花旗（台灣）商銀託管新加坡政府投資專戶 | 5,789,000 | 1.30% |

(五) 最近二年度每股市價、淨值、盈餘、股利及相關資料

102 年 3 月 31 日，單位：新台幣元

| 年 度 目 | | | 100 年 | 101 年 | 當年度截至 102 年 3 月 31 日 |
|-------------|----------|--------|---------------|---------------|-------------------------|
| 每股 市價 | 最高 | 追溯調整前 | 133.00 | 107.50 | 98.70 |
| | | 追溯調整後 | 133.00 | 107.50 | — |
| | 最低 | 追溯調整前 | 71.10 | 77.00 | 88.60 |
| | | 追溯調整後 | 71.10 | 77.00 | — |
| | 平均 | 追溯調整前 | 100.39 | 89.67 | 92.92 |
| | | 追溯調整後 | 100.39 | 89.67 | — |
| 每股淨值 | 分 配 前 | | 48.85 | 51.83 | 53.50 |
| | 分 配 後 | | 45.85 | (註) | — |
| 每股盈餘 | 加權平均股數 | | 446,000,000 股 | 446,000,000 股 | 446,000,000 股 |
| | 每股盈餘 | 調整前 | 6.28 | 6.27 | 1.70 |
| | | 調整後 | 6.28 | (註) | — |
| 每股 股利 | 現 金 股 利 | | 3.00 | (註) | — |
| | 無償 配股 | 盈餘配股 | — | (註) | — |
| | | 資本公積配股 | — | (註) | — |
| | 累積未付股利 | | — | — | — |
| 投資報 酬分析 | 本益比 | | 15.99 | 14.30 | — |
| | 本利比 | | 33.46 | (註) | — |
| | 現金股利殖利率 | | 2.99% | (註) | — |

註：101 年度盈餘分配案經董事會通過，尚未經股東會決議之。

(六) 公司股利政策及執行狀況

1. 公司股利政策

(1) 本公司盈餘分配之規定如下：年度決算如有盈餘，依下列順序分派之：

- 一、提繳稅捐。
- 二、彌補虧損。
- 三、提列百分之十法定盈餘公積。
- 四、依法令或主管機關規定提列或迴轉特別盈餘公積。
- 五、董事酬勞就扣除一至四款剩餘之數提撥百分之一。

六、員工紅利分派原則為員工紅利不低於員工及股東紅利合計數之百分之一。

員工紅利之分派得以現金或股票方式發放，其中股票紅利分派對象得包括符合一定條件之從屬公司員工，該一定條件由董事會訂定之。

七、扣除前項餘額後加計以前年度累積未分配盈餘，由董事會擬具分配議案，提請股東會決議之。

本公司所處產業環境多變，為考量長期財務規劃及滿足股東對現金流入之需要，以穩健平衡為股利發放政策，每年發放之現金股利不得低於現金及股票股利合計數之百分之十。

本公司董事之報酬授權董事會依對本公司營運參與之程度及貢獻之價值議定報酬。另公司應為所有董事於其任期內，就執行業務購買責任保險。

2. 本次股東會擬議股利分配之情形

本公司 101 年度稅後可分配盈餘為新台幣 2,797,694,631 元，提撥 10%法定盈餘公積新台幣 279,769,463 元，擬按公司章程分派如下：

- (1) 股東股利：新台幣 1,338,000,000 元，全數配發現金。
- (2) 員工紅利：新台幣 428,551,131 元，全數配發現金。
- (3) 董事酬勞：新台幣 24,435,009 元。
- (4) 本期期末未分配盈餘：新台幣 9,099,590,169 元。

景碩科技股份有限公司 盈餘分配表 101 年度

| 項 目 | 金 額 | 位：新台幣元 |
|-----------------|-----------------|--------|
| 期初餘額 | \$7,994,089,188 | |
| 加：101 年度稅後純益 | 2,797,694,631 | |
| 可分配盈餘 | 10,791,783,819 | |
| 減：提列法定公積 10% | 279,769,463 | |
| 提列特別盈餘公積 | 74,424,187 | |
| 股東紅利(現金\$3 元/股) | 1,338,000,000 | |
| 股東紅利(股票\$0 元/股) | - | |
| 小計 | 1,692,193,650 | |
| 未分配盈餘合計 | \$9,099,590,169 | |
| 員工紅利現金 | \$428,551,131 | |
| 董事酬勞 | \$24,435,009 | |

3. 預期股利政策將有重大變動之說明：無。

(七) 本次股東會擬議之無償配股對公司營業績效及每股盈餘之影響

本公司 101 年度盈餘分配案業經 102 年 1 月 28 日董事會通過僅擬議配發現金股東紅利 1,338,000 仟元，故不適用。

(八) 員工分紅及董事、監察人酬勞

1. 公司章程所載員工分紅及董事、監察人酬勞之成數或範圍：請參閱 40 頁一(六)項 1.說明。

2. 本期估列員工紅利及董事、監察人酬勞金額之估列基礎、配發股票紅利之股數計算基礎及實際配發金額若與估列數有差異時之會計處理：無此情形。

3. 董事會通過之擬議配發員工分紅等資訊：

(1) A.本公司 101 年度盈餘分配案業經 102 年 1 月 28 日董事會通過之擬議配發現金股東紅利 1,338,000 仟元，董事酬勞及員工紅利總額分別為 24,435 仟元及 428,551 仟元。

B.若與認列費用年度估列金額有差異者，應揭露差異數、原因及處理情形：本公司 101 年度認列之董事酬勞為 28,121 仟元與 101 年度盈餘分配案之董事酬勞估列金額 24,435 仟元差異 3,686 仟元，主要係因 101 年度盈餘分配案中，特別盈餘公積提列 74,424 仟元所致。

(2) 擬議配發員工股票紅利金額及占本期個體或個別財務報告稅後純益及員工紅利總額合計數之比例：不適用。

(3) 考慮擬議配發員工紅利及董事、監察人酬勞後之設算每股盈餘：

經 102 年 1 月 28 日董事會通過之擬議配發董事酬勞及員工紅利總額分別為 24,435 仟元及 428,551 仟元，本公司自民國 97 年 1 月 1 日起適用員工分紅費用化之規定，如上述(1)已依章程規定認列費用之董事酬勞為 28,121 仟元，與 101 年度盈餘分配案之董事酬勞估列金額 24,435 仟元差異 3,686 仟元，設算後 101 年度之每股盈餘為 6.28 元。

4. 前一年度員工分紅及董事、監察人酬勞之實際配發情形（包括配發股數、金額及股價）、其與認列員工分紅及董事、監察人酬勞有差異者並應敘明差異數、原因及處理情形。

有關本公司民國 100 年度員工分紅及董事、監察人酬勞之實際配發情形如下：

| 項 目 | 100 年度盈餘分配案 | | 差異數 | 差異原因說明 |
|--------|---------------------------|--------------|-----|--------|
| | 101 年 6 月 18 日 股東會決議通過 | 實際配發數 | | |
| 董監事酬勞 | \$28,189 仟元 | \$28,189 仟元 | - | - |
| 員工現金紅利 | \$429,701 仟元 | \$429,701 仟元 | - | - |

(九) 公司買回本公司股份情形：公司最近年度及截至年報刊印日止，並無買回本公司股份情形。

二、公司債辦理情形：無。

三、特別股辦理情形：無。

四、海外存託憑證辦理情形：無。

五、員工認股權憑證辦理情形：無。

六、限制員工權利新股辦理情形：無。

七、併購或受讓他公司股份發行新股辦理情形

(一)最近年度及截至年報刊印日止已完成併購或受讓他公司股份發行新股者，應揭露下列事項：無。

(二)最近年度及截至年報刊印日止已經董事會決議通過併購或受讓他公司股份發行新股者，應揭露執行情形及被併購或受讓公司之基本資料。辦理中之併購或受讓他公司股份發行新股應揭露執行情形及對股東權益之影響：無。

八、資金運用計劃執行情形

(一)計劃內容

前各次發行或私募有價證券尚未完成或最近三年內已完成且計劃效益尚未顯現者：無。

本公司自民國89年9月11日登記設立起，並無發行私募有價證券之情事，另辦理89年12月、90年4月、91年11月、94年9月及95年3月之五次現金增資。截至目前為止均已執行完畢且無計劃效益尚未顯著者。

(二)執行情形：不適用。

伍、營運概況

一、業務內容

(一) 業務範圍

1. 所營業務之主要內容

- (1) CC01080 電子零組件製造業
- (2) CC01990 其他電機及電子機械器材製造業。
- (3) CB01990 其他機械製造業。
- (4) CQ01010 模具製造業。
- (5) F401010 國際貿易業。

2. 主要產品之營業比重

單位：新台幣仟元

| 主要產品 \ 比例 | 101 年度 | |
|-----------|------------|---------|
| | 銷售額 | 比例 |
| BGA 基版 | 16,744,874 | 94.86% |
| 其他 | 906,910 | 5.14% |
| 合計 | 17,651,784 | 100.00% |

3. 公司目前之產品

- (1) PBGA(Plastic Ball Grid Array)基板之製造與銷售。
- (2) 多晶模組(MCM Muti-chip-Module)BGA 基板之製造與銷售。
- (3) CSP(Chip Scale Package)晶片尺寸大小型用基板(Mini-BGA)之製造與銷售。
- (4) 高散熱型 Cavity Down 基板及 TEBGA(Thermal Enhanced-BGA) 基板之製造與銷售。
- (5) 覆晶式基板(Flip Chip Substrates) 與覆晶式晶片尺寸基板(Flip Chip CSP Substrates) 之製造與銷售。
- (6) 覆晶式薄膜 COF(Chip on Flex) 之製造與銷售。
- (7) 無核心(Core-less)基板製造與銷售。
- (8) 全加成(All layer build up)基板製作與銷售。
- (9) 埋入線路(Embedded pattern)基板製作與銷售。
- (10)內埋元件基板製作與銷售。
- (11)高密度銅凸塊(Copper bump)基板製作與銷售。

4. 計畫開發之新產品

本公司成立以來一向秉持「滿足客戶，追求卓越」的理念，朝技術領先滿足市場需求的研發方向，以提前進入市場來提升獲利能力，掌握新世代產品需求並提前規劃投入工程資源，茲將未來計畫開發之產品列示如下：

- (1) 超低漲縮、高 Tg、高楊氏係數基材導入。
- (2) 微距銅柱(Fine Pitch Copper pillar)、焊錫凸塊載板技術開發。
- (3) 高層無核心載板製造技術開發。

- (4) 內埋元件載板技術開發。
- (5) 20~14 奈米晶片構裝合作計畫。
- (6) 超薄板自動化生產技術開發。
- (7) 內嵌式主、被動元件整合技術開發。
- (8) 超細緻線路(<10um)、高接點密度(<50um pitch)產品開發。

(二) 產業概況

1. 產業之概況及發展

2012年全球重要國家GDP緩步回升，智慧型電子產品仍能維持榮景，雖然有諸多經濟變動因素影響，但整體市場仍能維持過去需求水準。雖然受到台幣匯率升、貶震盪起伏影響，但是與智慧型手機相關產品銷售狀況仍能保持暢旺。

根據台灣電路板協會（TPCA）與工研院(IEK)共同調查統計，2012Q4全球PC出貨量9,493萬台，較2012Q3成長9.4%，但平板電腦與智慧型手機推陳出新，加上消費者消費習慣轉向智慧型手機及平板電腦，在預算有限情況下，瓜分了原有 PC市場，連帶牽動PC出貨量表現。隨著智慧、行動、無線裝置產品種類與價格選擇多元，消費者也改變使用習慣，PC不再是消費者首選。而Win 8平台並未如預期為PC帶來明顯效益導致市場需求放緩，抑制了全球出貨量成長，預估2013年出貨量成長幅度下修至1.64%。

平板電腦全球出貨量超出預期，2012Q4出貨量為4,806萬台，創下歷史新高，較前一季成長9.4%，更比前一年同期成長122.1%。處於高度成長的出貨高峰，主因是價格低、款式選擇多且消費者預算增高所致，這些加速了平板出貨成長。2012Q4仍以iPad穩坐龍頭寶座，其他品牌則不斷推陳出新瓜分市佔率，預估2013年出貨量可達2.07億台。

2012Q4全球手機生產出貨量為4.88億支，較2012Q3微幅成長3.5%。手機市場分傳統、智慧兩大類，隨智慧型手機與傳統手機價格拉近，逐步侵蝕傳統手機比重與出貨量。傳統手機出貨整體佔有率，從2012Q3的60.3%下滑至2012Q4的57.6%，2012Q4手機總出貨量為2.81億支。

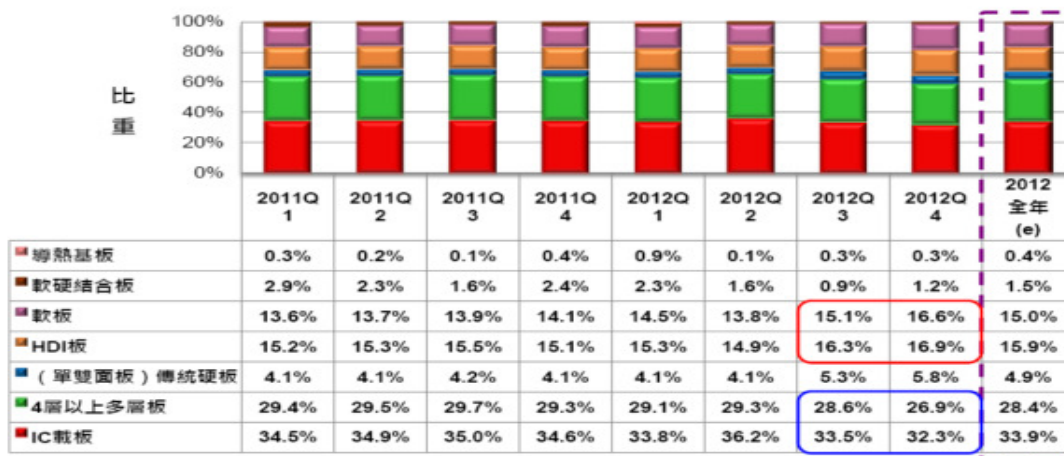
智慧型手機又分為兩大類：中低階、高階智慧型手機。隨著智慧型手機普及，品質提升、價格下滑，刺激市場需求並推升出貨量，其中高階智慧型手機出貨量為大宗，占總量的約6成，2012Q4季成長7.9%。而中低階智慧型手機潛力最被看好，出貨量季成長15.5%，成為智慧型手機成長的主要動能。

2012年日本國內PCB產值衰退5.8%，2012年台商PCB產業產值推估約為新台幣5,218億，相較於2011年產值5,062億，呈現微幅成長約3.1%，然若以美金為單位的統計結果為176.24億美元，較 2011年的171.82億美元正成長2.57%，兩個變動百分比基本上相近，顯見新台幣匯率在過去一年的波動比前一年減緩。預估2013年我國台商兩岸PCB

產值將成長3.30%(5,390億新台幣)；4.13%(183.5億美元)

2012年臺灣IC載板產值，佔整體電路板總產值的33.9%，綜觀整體統計數據，2012年的整體產值呈現持平表現。2012年及2011年台灣地區電路板產業個別產品產值比重趨勢，如下圖所示。

台灣PCB產業產品比重趨勢



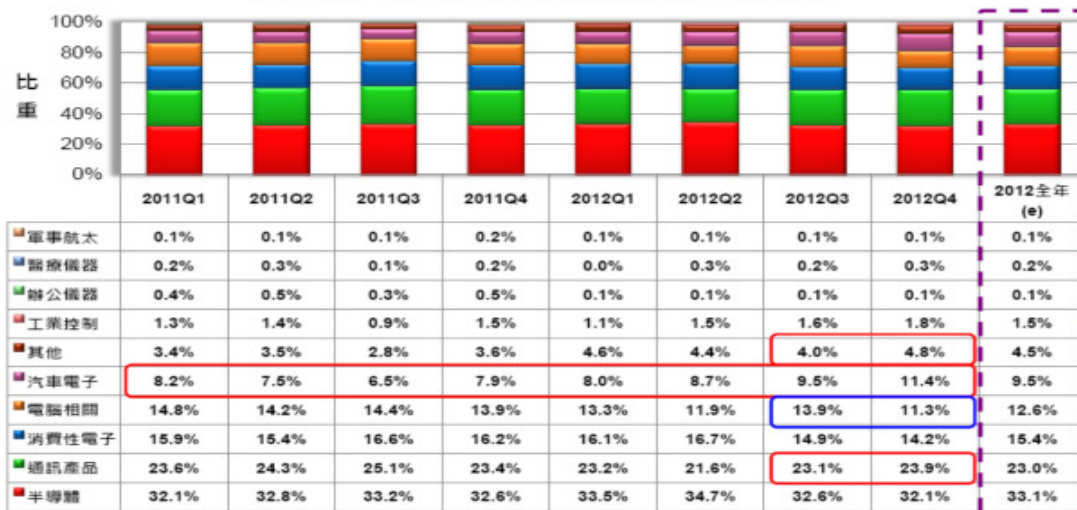
註：依產品金額比重排序

註：數據統計範圍為台灣地區之台商與外商在台生產PCB之總體產值比重

資料來源：TPCA & IEK of ITRI (2013/02)

過去兩年台灣地區電路板產業應用比種趨勢，如下圖所示。

台灣PCB產業應用比重趨勢

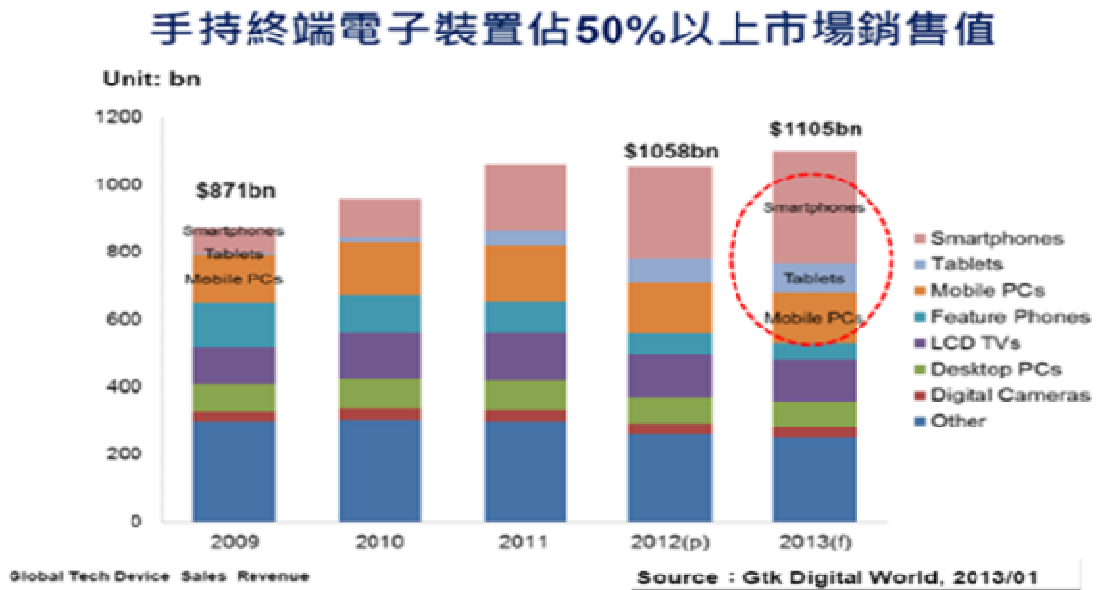


註：依產品金額比重排序

註：數據統計範圍為台灣地區之台商與外商在台生產PCB之總體產值比重

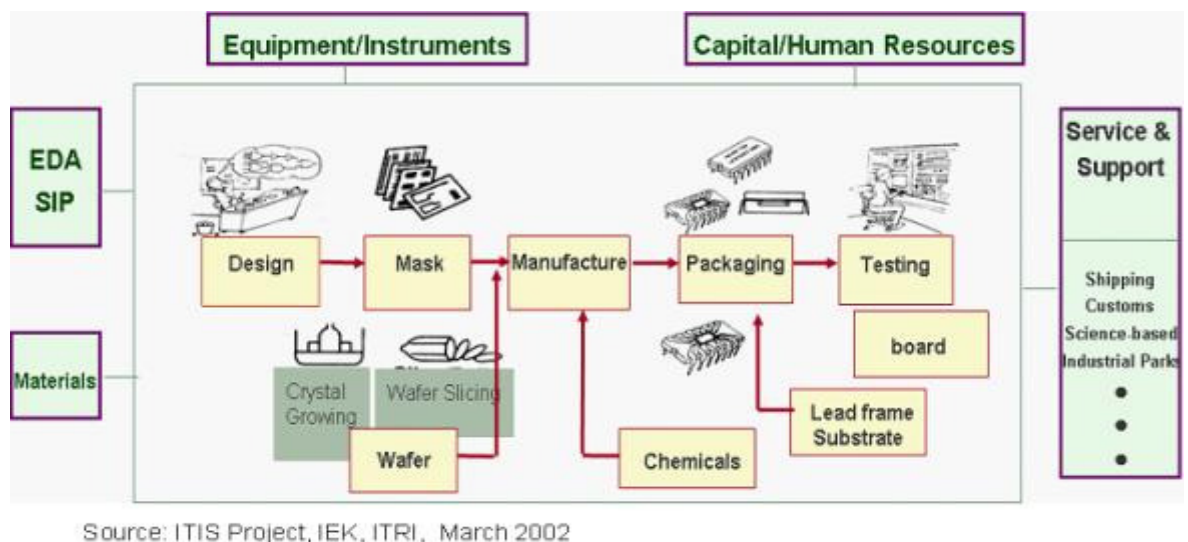
資料來源：TPCA & IEK of ITRI (2013/02)

過去幾年，手持終端電子裝置銷售額佔有率趨勢，如下圖所示。



可攜式電子產品當道，高密度板和IC載板需求必然持續成長。因應多功能需求，抗干擾、耐候性、可靠度需求將更趨嚴格。產業除了切入既有應用市場外，生醫、汽車為未來可切入的新應用市場。

2. 產業上、中、下游之關聯性



3. 產品之各種發展趨勢

A. 智慧型手機功能提昇帶動 IC 載板需求成長

智慧型手機市場快速成長，相關通信晶片需求如：擴大器、高頻、高密度、立體堆疊元件都會隨之成長。當功能增加空間受限下，半導體元件都朝高度整合、微型化的方向發展。而一機多頻，單手機需要的晶片功能趨於多元，業者必然

會朝多晶整合、堆疊封裝等構裝方式精進。目前如 Broadcom、Qualcomm 等晶片大廠，不但致力於構裝的立體整合，還著手進行內埋式元件的構裝設計。為提升價格競爭力，也有部分廠商採用更簡潔的構裝模式，朝向超高密度周邊覆晶引腳構裝設計，這些都有利於微型元件的高功能化與低價化。

B. 3C 商品功能整合，帶動 IC 封裝高密度需求

3C 商品功能更新快速，高頻、高功率晶片需求成長，功能整合讓元件的能量密度也快速提升。在有限空間下，不但需要載板構裝技術的支援，還必須搭配散熱機構降低元件故障風險，這些不但讓電子構裝面對挑戰，也同時提升了構裝載板可以發揮的空間。

C. 覆晶載板逐年成長，內埋元件技術將逐漸成為高階封裝主流

過去多數電子產品多採用 SMT 組裝方式製作，晶片元件方面則以打線連接為主要技術基礎。但是這些技術的连接密度受限，且電性表現不利於高頻產品發展。覆晶載板可以縮短導電距離、強化傳輸速度、提昇接點密度，而內埋元件更可以讓元件間距縮短，並提升整體系統的整合表現，未來會成為高性能封裝設計的主要選擇。

D. 可攜式電子應用主導載板需求

當市場接受以智慧型可攜式產品作為操作中心，各種傳統電腦概念的元件產品，都將轉變設計原則朝高時脈、多工整合方向設計及發展。傳統設計所存在的雜訊干擾，可以透過高度整合與短距連接的結構所解決。雖然整合度增加會讓相同功能需要的構裝數量降低，但是整體產品的功能需求增加與總產品量的增加，還是會推升整體市場需求量。

E. 新功能、新訴求推升系統複雜度

聲控、眼球驅動等等不同新概念進入智慧型電子產品領域，更寬廣的網路連結與寬頻需求拉高了供應商的競爭態勢。不同廠商各有其核心技術與強項，因此產品設計如何整合各廠商的元件強項，明顯影響其最終產品的表現與競爭力。而晶片直接整合、構裝間整合的交互應用，就成為各家廠商重視的課題，這其中構裝載板佔有相當重要的角色。

F. 輕薄而未必短小，各種尺寸與設計齊聚一堂

以往講究輕薄短小的時代已經過去，目前輕薄即可短小不必，因為螢幕的大小決定了視覺的舒適度，因此可見不同應用訴求的產品逐漸出現在不同的應用領域中，尺寸的界線愈來愈模糊了。傳統晶片大廠如 Intel 等，也因應這類應用市場的轉變，生產了相關手機專用的處理器 Atom 系列。而既有市場的供應商，也

一波波的推出新設計，並因應不同的競爭與利益關係，進行個別的合縱連橫策略，這些都增高了構裝設計的多樣性。

G. 單純覆晶不再唯一

以往構裝技術為晶片構裝的高階名詞，但是當接點密度逐漸遭遇瓶頸，各種立體結構技術陸續開發與應用。微型接點、超薄厚度、多晶整合、元件埋入、高低密度混成等結構，逐漸出現在不同的產品設計上。市場變動，刺激覆晶載板需求成長，但也讓周邊技術的發展壓力倍增。

4. 產品競爭情形

台灣 IC 載板主要競爭國家及廠商概況

| 國別 | 主要廠商 | 產業發展主軸及趨勢 |
|----|-----------------------------------------|-------------------------------------------------------------------------------------------------------------------------------------------------------------------------------------------------------------|
| 日本 | Ibiden、Shinko、Kyosera、NTK、Sony chemical | <ul style="list-style-type: none"> ●日本 IC 載板生產規模、技術、設備、材料都執世界之牛耳，左列廠商皆為 IC 構裝載板重要廠商。 ●由於 PC 市場衰退，目前這些廠家的剩餘產能，廠商正在調整，最有可能的市場走向仍為覆晶載板。 ●由於優良的產業傳統，智慧型產品的領導廠商，將這些廠家列為優先合作的對象。 |
| 韓國 | SEMCO 及 LG | <ul style="list-style-type: none"> ●SEMCO 雖屬財務獨立公司，但在三星旗下仍然享有充裕資金、強大資源、上下整合等優勢。其釜山工廠，策重載板生產。 ●LG 曾一度宣稱退出載板市場，惟今仍積極爭取 CSP 類產品訂單。 ●該國產、官關係濃厚，競爭模式不同於一台、日。 |

全球 IC 載板市場仍集中在東亞地區，大廠集中在日、台、韓業者手上，而 IC 載板屬於資本、技術密集產業，大廠生產優勢大、產業集中度高。各家經營方向雖不同，但覆晶載板仍然是高階市場的發展主流。

(三) 技術及研發概況

1. 最近年度及截至年報刊印日止投入之研發費用

單位：新台幣仟元；%

| 項目 | 101 年度 (個體財報) | 102 年截至 3 月 31 日止 (採用 IFRS 之合併報告) |
|-------------|------------------|--------------------------------------|
| 研發費用 | 872,744 | 289,898 |
| 營業收入淨額 | 17,651,784 | 5,323,813 |
| 研發費用所占比例(%) | 4.94% | 5.45% |

2. 開發成功之技術或產品

- (1) PBGA(Plastic Ball Grid Array)載板製造技術與產品。
- (2) 多晶模組(MCM-Muti-chip-Module)BGA 載板製造技術及產品。
- (3) CSP(Chip Scale Package)晶片尺寸載板製造技術及產品。
- (4) 高散熱效率凹槽(Cavity Down)載板及高階散熱(TEBGA-Thermal Enhanced BGA)載板之製造技術與產品。

- (5) 覆晶載板(Flip Chip Substrates)、覆晶晶片尺寸載板(Flip Chip CSP Substrates)之製造技術與產品。
- (6) 覆晶式薄膜 COF(Chip on Flex)之製造技術與產品。
- (7) 無核心載板製造技術與產品。
- (8) 週邊與陣列導線式銅凸塊構裝載板。
- (9) 微型散熱片構裝載板
- (10) 埋入式線路載板生產技術與產品。
- (11) 埋入式薄型電容技術與設計規範。
- (12) 免導線凸塊電鍍鎳金技術。
- (13) 銅凸塊製作技術。
- (14) 異向性蝕刻技術。
- (15) 非對稱結構板技術與單數層板技術

(四) 長、短期業務發展計畫

1. 短期計畫

(1)行銷策略

- ①加強維繫關鍵客戶合作關係，掌握新產品變動與客戶需求。
- ②多觸角產品策略，關注中小客戶發展與產品變動。
- ③拓展新應用領域商機，引進不同產品設計概念及早完成技術準備。
- ④建立快速樣品製作單位，強化新產品開發服務
- ⑤的強化研發能量縮短設計時程，適時推出新產品、製程滿足客戶需求。
- ⑥持續推動 TS16949 品保認證系統，確保產品品質，並透過國際世界大廠認證，建立全球品質形象。

(2)生產策略

因應日益擴大營運規模，致力於技術簡化、製程改善、自動化與無人操作、改良與保養維修，以提高生產力及降低不良率、成本。

(3)產品發展方向

- ①提升研發實力積極投入產品研發、設計、改良，縮短產品開發時程並嘗試降低成本，持續簡化與加速流程並進行品質提升。
- ②強化產品發展與潛力客戶聯繫，以掌握市場脈動維持技術領先。

(4)營運規模及財務配合

- ①持續機器設備之擴充與技術投入，並提升稼動率以擴大公司營運規模。
- ②建立健全、完整籌資管道，並與金融機構建立密切合作互惠關係，尋求長期低利借款資金，以充份供應公司業務發展所需資金。

2. 長期計畫

(1)行銷策略

- ①長期培育行銷專業人才，蒐集同業及未來發展趨勢，掌握現有與新投入之競爭者脈動，洞悉市場先機廣佈據點，隨時搭配市場變動調整個別產品策略與提高市場佔有率。
- ②和先進晶片開發設計公司保持夥伴關係，隨時掌握第一手資訊，提早完成製程技術及產品產能準備，以維持公司長遠的競爭力。

(2)生產策略

- ①持續不斷地提高生產品質、技術能力、產品良率及降低生產成本。
- ②積極投資自動化生產設備，引進專業人才與先進之生產技術、提升製程效率，達到提高公司獲利能力之目標。
- ③提高生產彈性，以因應市場快速的變動與不預期的緊急需求。

(3)產品發展方向

- ①結合國內相關廠商進行研發結盟，積極共同研發整合先進產品，創造高附加價值與產品先機。
- ②技術難度極高之領域，採技術引進、授權與國際合作，或委託國內、外研究機構進行專案研發計劃，以降低風險、縮短時程、發揮研發綜效、提升產品研發強度。

(4)營運規模及財務配合

- ①培育經營實力，迅速擴大營運規模，朝向產品多元化發展之目標邁進。
- ②隨公司業務不斷擴展，未來行銷及生產據點將廣佈全球，積極建立全球營運管理及研發中心。
- ③為擴展公司營運規模，籌措中長期資金，厚植長期發展實力。

二、市場及產銷概況

(一) 市場分析

1. 主要商品(服務)之銷售(提供)地區

單位：新台幣仟元

| 銷售地區 | 101 年度銷售金額 | 百分比 |
|------|------------|---------|
| 國內 | 5,546,830 | 31.42% |
| 亞洲 | 8,775,175 | 49.71% |
| 美洲 | 3,046,275 | 17.26% |
| 歐洲 | 283,504 | 1.61% |
| 合計 | 17,651,784 | 100.00% |

本公司主要產品為積體電路用球型陣列(BGA)載板，用途是在半導體構裝時作為晶片載體，同時成為對外電路連接的通道，屬於封裝產業的原物料或者是載體元件，銷售對象主要為國內外之IC封裝、設計與系統業者。

2. 市場佔有率

目前全球 IC 載板生產國仍以日本為首，他們是多數封裝業者的優先選擇，這主要源自於日本整體電子產業實力、通過認證數量、優異的製程能力、周邊材料與設備產業支援能力，以上因素都讓日本載板廠商表現優於他國。

我國為全球第二大生產國，境內有完整產業鏈及全球最大 IC 代工製造規模，順利帶動載板及封裝需求。而 IC 載板商透過技術授權，搭配自身製程管控、產業整合環境、周邊資源整合等，成為全球僅次於日本的第二大生產地。目前業者已將技術層次較低的載板產品移至大陸生產，未來當地生產規模也會隨電子產業鏈擴大與而有更大幅度成長。

3. 市場未來之供需狀況及成長性

目前全球 IC 載板 100%應用在封裝市場，屬於高階電子封裝原料之一，除了全球電子市場帶動外，隨著產品複雜度、訊號速度增加，業成為封裝層次提升的重要原因。載板已經主導半導體的封裝型態，高階封裝比例由 2007 年佔全球封裝市場的 28%成長至 2012 年佔全球市場的 33%。顯示電子產品功能不斷複雜化，相應封裝型式也會隨之進步，高階封裝比例必然會持續成長。

4. 競爭利基

本公司技術團隊主要由研究機構、知名人士、相關產業、國內外專家組成，不論產品品質與產能皆符合國際水準，且各國系統商也逐漸肯定國內的生產技術及價格競爭力，逐步採用國內廠商製做的載板。

本公司為專業全製程工廠（Full Process Workshop），可提供客戶線路設計、光

罩製作、基板生產到自動電性檢測全製程服務，客戶可透過網際網路進入本公司電腦系統，自行查詢相關即時資訊，這樣可以與客戶維持良好穩定的合作關係。

5.發展遠景之有利與不利因素與因應對策

(1)有利因素

- ① IDM 廠產能釋放給系統晶片組廠商，讓國內系統晶片組廠商與封裝廠商有更大的發揮空間與商機。而封裝技術朝高腳數、小腳距的輕、薄、短、小方向發展，BGA 載板必然是符合這種產品趨勢的技術。
- ②本公司成立十二年，研發及製造技術團隊在專業領域累積了豐富經驗與嫻熟技巧，對持續創新、快速開發，都已經展現出優於國際應有的競爭水準。各封測廠商為降低成本、縮短交期，採用更廣泛、多樣的認證機制與國內載板廠商合作，這種在地採購的作法已成趨勢，有助於未來產業持續發展。
- ③專業全製程工廠(Full Process Workshop)，可提供客戶線路設計、光罩製作、載板生產、自動檢測等各階段技術服務與諮詢，讓客戶可以一次購足所需省時、省力又省錢。

(2)不利因素

- ①由於 BGA 載板及封裝技術會隨晶片設計公司產品變化而改變，故產品生命週期都比較短。因此每當晶片公司產品規格改變時，BGA 的載板設計、封裝技術就必須與市場同步進行調整。

因應對策：本公司為掌握市場趨勢，積極提升研發能量及強化多層板、薄板設計製造能力。未來公司將配合封裝型態，開發所需的各種覆晶載板、超薄板與高密度載板，同時延伸現有專利技術爭取市場先機。

- ②由於 BT 基材為 Mitsubishi 專有材料，若面對 Mitsubishi 產能緊縮時，必然會影響產品出貨造成客源流失。

因應對策：除與現有 BT 基材廠持續維持良好關係，為避免貨源集中可能的短缺風險，也平行對相關替代品進行開發測試分散用量，以維持主要原料的供應穩定(如：Hitachi 等材料)。

- ③本公司之財務結構、償債能力及獲利能力雖有逐年改善，但因應未來不斷地擴充及新技術研發，公司資金之籌措仍需加強。

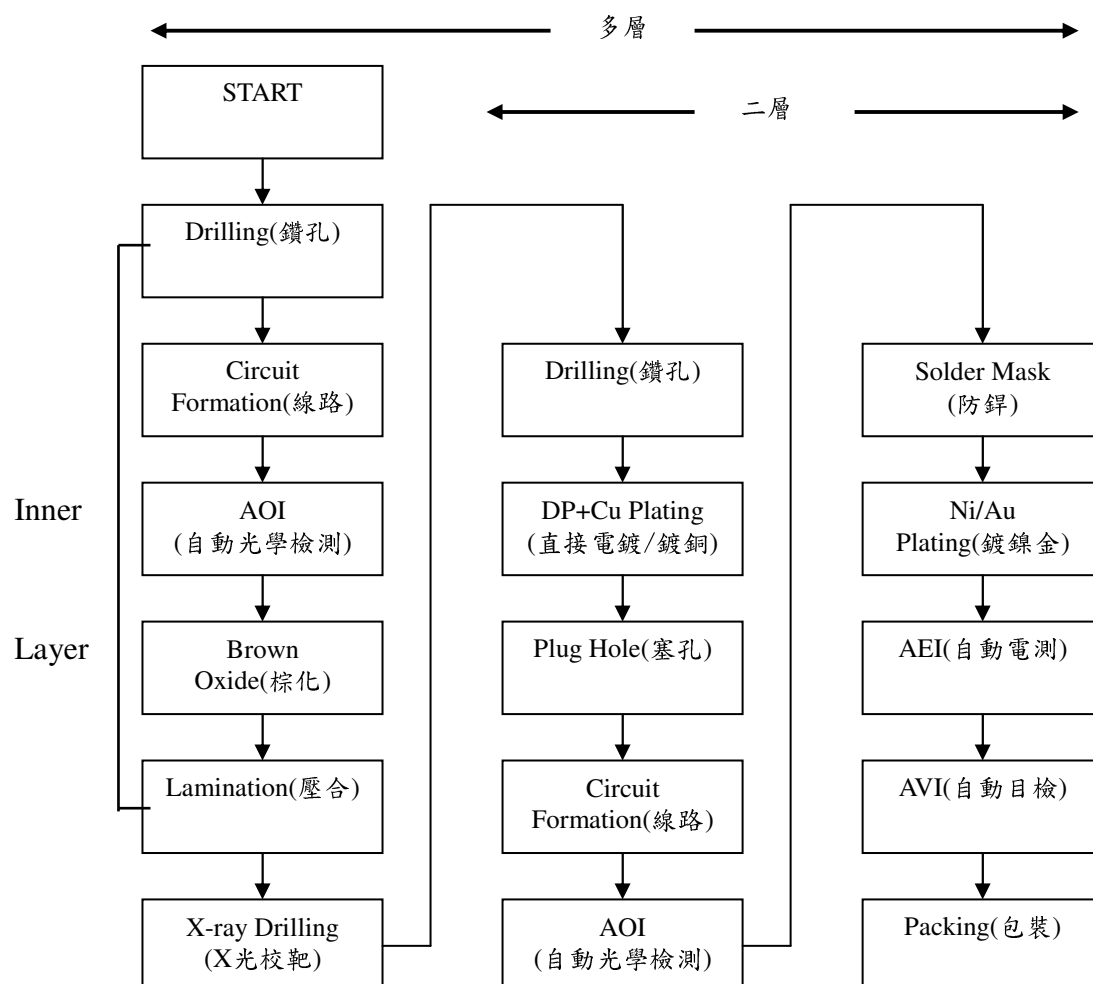
因應對策：本公司將藉由公開的資本市場籌措資金，增加公司籌資管道，提升公司之財務結構、償債能力及獲利能力。

(二)主要產品之重要用途及產製過程

(1)主要產品之重要用途

| 主要產品 | 主要用途 |
|------------------------------------|---------------------------------------------------|
| PBGA Substrates | BGA 封裝，應用之產品為晶片組、繪圖晶片。 |
| MCM (Multi chip Module) Substrates | MCM 封裝，應用之產品為結合類比、數位、Power 控制電路及記憶體、邏輯 IC 控制之 IC。 |
| CSP Substrates | CSP 封裝，應用之產品為 Flash、高速 DRAM、邏輯晶片。 |
| Flip chip | 應用之產品為晶片組、繪圖晶片、快閃記憶體、邏輯 IC。 |
| FC CSP | 高階手持式設備之系統晶片、通訊晶片與晶片組 |
| Embedded substrate | 埋入式載板可以縮短元件距離，用來提升產品電性。 |

(2)主要產品之產製過程



(三)主要原料之供應狀況

本公司主要原料為 BT 基板、金氟化鉀、膠片及銅片等。其中 BT 基板及膠片為向國外供應大廠進貨，惟公司為穩定貨源及確保原料之品質，一經評等並試產後，多不輕易更換供應商。另並積極與供應商維持長期良好的關係，期以長期合作、降低成本、快速及彈性交期，提高產品競爭力及創造最大利潤。

主要原料及供應地區(廠商)

| 主要原料 | 供應地區 | 供應商 |
|------|------|-----------------------------------|
| 基板 | 日本 | Mitsubishi、Hitachi、Ajinomoto fine |
| 金氟化鉀 | 台灣 | 鴻海 |
| 銅片 | 日本 | OFUNA |
| 膠片 | 日本 | Mitsubishi、Hitachi |

(四)最近二年度主要進(銷)貨客戶資料

1.最近二年度主要銷貨客戶資料

單位：新台幣仟元

| 項目 | 100 年 (個體財報) | | | | 101 年 (個體財報) | | | | 102 年度截至前一季止 (採用 IFRS 之合併報告) | | | |
|----|-----------------|------------|---------------|---------|-----------------|------------|---------------|---------|---------------------------------|-----------|---------------------|---------|
| | 名稱 | 金額 | 占全年度銷貨淨額比率〔%〕 | 與發行人之關係 | 名稱 | 金額 | 占全年度銷貨淨額比率〔%〕 | 與發行人之關係 | 名稱 | 金額 | 占當年度截至前一季止銷貨淨額比率〔%〕 | 與發行人之關係 |
| 1 | 客戶 A | 2,241,567 | 13.29 | 無 | 客戶 A | 2,130,176 | 12.07 | 無 | 客戶 A | 489,751 | 9.20 | 無 |
| 2 | 客戶 B | 1,651,710 | 9.79 | 無 | 客戶 D | 1,822,890 | 10.33 | 無 | 客戶 B | 357,195 | 6.71 | 無 |
| 3 | 客戶 C | 1,453,631 | 8.62 | 無 | 客戶 B | 1,422,025 | 8.06 | 無 | 客戶 D | 356,383 | 6.69 | 無 |
| 4 | 其他 | 11,523,645 | 68.30 | | 其他 | 12,276,693 | 69.54 | | 其他 | 4,120,484 | 77.40 | |
| | 銷貨淨額 | 16,870,553 | 100.00 | | 銷貨淨額 | 17,651,784 | 100.00 | | 銷貨淨額 | 5,323,813 | 100.00 | |

由於下游產品封裝方式持續由導線架升級為 BGA 甚至採取覆晶封裝，故使 IC 基板市場需求仍持續，對主要客戶之銷售金額並無太大變化。

2.最近二年度主要進貨供應商資料

單位：新台幣仟元

| 項目 | 100 年 (個體財報) | | | | 101 年 (個體財報) | | | | 102 年度截至前一季止 (採用 IFRS 之合併報告) | | | |
|----|-----------------|-----------|---------------|---------|-----------------|-----------|---------------|---------|---------------------------------|-----------|---------------------|---------|
| | 名稱 | 金額 | 占全年度進貨淨額比率〔%〕 | 與發行人之關係 | 名稱 | 金額 | 占全年度進貨淨額比率〔%〕 | 與發行人之關係 | 名稱 | 金額 | 占當年度截至前一季止進貨淨額比率〔%〕 | 與發行人之關係 |
| 1 | A | 2,206,486 | 31.43 | 無 | A | 1,826,933 | 27.30 | 無 | A | 364,510 | 16.96 | 無 |
| 2 | B | 1,517,668 | 21.62 | 無 | B | 1,373,273 | 20.52 | 無 | B | 348,963 | 16.24 | 無 |
| | 其他 | 3,296,382 | 46.95 | | 其他 | 3,492,079 | 52.18 | | 其他 | 1,435,692 | 66.80 | |
| | 進貨淨額 | 7,020,536 | 100.00 | | 進貨淨額 | 6,692,285 | 100.00 | | 進貨淨額 | 2,149,165 | 100.00 | |

本公司主要原料係包括金氟化鉀、基材、膠片、銅片、鑽頭、銑刀、乾膜及化學藥品等，公司成立以來因市場知名度持續提高、積極開拓客源及市場需求成長之下，因應業績逐漸增溫，銅及金價等原物料成本上漲之關係，採購金額持續攀升。

在各項主要原料供應廠商方面，因IC基板為晶片對外訊息傳遞之重要橋樑，因此客戶對產品品質要求嚴格，且因認證期間較長且產品生命週期不長，一經認證通過即不易更換其主要原料，故僅以主要1~2家供應廠商為主要供貨來源，101及100年度主要供應廠商變化不大。

(五)最近二年度生產量值表

單位：仟 PCS，新台幣仟元

| 主要 商品 | 年度 生產 量值 | 101 年度 | | | 100 年度 | | |
|----------|----------------|-----------|-----------|------------|-----------|-----------|------------|
| | | 產能 | 產量 | 產值 | 產能 | 產量 | 產值 |
| BGA | | 4,937,578 | 4,533,242 | 19,070,324 | 4,424,068 | 4,061,783 | 17,087,002 |

(六)最近二年度銷售量值表

單位：仟 PCS，新台幣仟元

| 主要 商品 | 年度 銷售 量值 | 101 年度 | | | | 100 年度 | | | |
|----------|----------------|---------|-----------|-----------|------------|---------|-----------|-----------|------------|
| | | 內銷 | | 外銷 | | 內銷 | | 外銷 | |
| | | 量 | 值 | 量 | 值 | 量 | 值 | 量 | 值 |
| BGA | | 852,252 | 4,938,669 | 3,527,640 | 11,806,205 | 948,755 | 5,281,865 | 2,957,493 | 10,688,468 |
| 其他 | | 7,453 | 589,350 | 213,788 | 317,560 | - | 613,170 | - | 287,050 |
| 合計 | | 859,705 | 5,528,019 | 3,741,428 | 12,123,765 | 948,755 | 5,895,035 | 2,957,493 | 10,975,518 |

三、近二年度及截至年報刊印日止從業員工概況

| 年 度 | | 100 年度 | 101 年度 | 截至 102 年 4 月 30 日止 |
|--------|---------|--------|--------|--------------------|
| 員工人數 | 管理人員 | 217 | 204 | 201 |
| | 研發及技術人員 | 464 | 464 | 466 |
| | 作業人員 | 2,469 | 2,507 | 2,524 |
| | 合計 | 3,150 | 3,175 | 3,191 |
| 平均年齡 | | 31.05 | 31.20 | 31.50 |
| 平均服務年資 | | 3.29 | 3.82 | 3.97 |
| 學歷分布比率 | 博士 | 0.03% | 0.03% | 0.06% |
| | 碩士 | 7.68% | 7.40% | 7.32% |
| | 大學（專） | 48.64% | 47.03% | 46.51% |
| | 高中 | 40.51% | 42.39% | 42.88% |
| | 高中以下 | 3.14% | 3.15% | 3.23% |

四、環保支出資訊

最近年度及截至年報刊印日止，因污染環境所受損失(包括賠償)及處分之總額，未來因應對策及可能之支出：

近年來，由於環保意識高漲，對於環境品質之要求與日俱增，兼以各項污染物排放標準逐漸提高。雖然本公司自 89 年 9 月成立至今僅十二年多，但累計投入購置防治污染設備超過三億一仟萬元，全力做好防治污染工作，最近年度及截至截至年報刊印日止，本公司尚無污染糾紛事件之情事。

五、勞資關係

1. 公司各項福利措施、進修、訓練、退休制度與其實施狀況，以及勞資間之協議與各項員工權益維護措施情形

(1)福利措施及實施情形

①員工入股分紅

②團體保險

③年節獎金：端午、中秋節獎金

④年終獎金

⑤福利金補助：結婚、生育、死亡、嚴重傷病、災變、重大事故

⑥教育訓練

⑦職工福利委員會提供：

A.員工旅遊

B.社團活動

C.生日禮券

(2) 進修及訓練與其實施狀況

本公司為提升員工素質及工作技能、加強工作之效率及品質，訂有「教育訓練管理辦法」；於新進員工到職時即實施新進人員職前引導教育訓練，並不定期針對全體員工實施一般訓練及專業性訓練，以期達到培訓優秀專業人才，進而提高營運績效且有效開發利用人力資源。

(3) 退休制度與其實施狀況

本公司已於民國九十年經桃園縣政府九十府勞動字第 126197 號函核准設立勞工退休準備金監督委員會，並自九十年度起按月提撥薪資總額 2%之勞工退休基金至中央信託局專戶儲存。自民國九十四年七月一日起施行勞工退休金條例，並採確定提撥制。實施後員工得選擇適用「勞動基準法」有關之退休金規定，或適用該條例之退休金制度並保留適用該條例前之工作年資。對適用該條例之員工，本公司每月負擔之員工退休金提撥率，不得低於員工每月薪資百分之六。

(4) 勞資間之協議與各項員工權益維護措施情形

本公司一向本著勞資一體，共存共榮之經營理念處理勞資關係，故對員工之意見均極為重視，員工得隨時透過公司之正式與非正式之溝通管道，反應其生活上與工作所遭遇之問題，公司與員工間藉由如下雙向溝通的機會，使彼此能更加相互了解與體認，凝聚共識，共創佳績。

①勞資協調會議：定期舉行勞資協調會議，由勞資雙方推派代表參加，主要著眼於公司各項制度之宣導溝通與員工對公司各項政令、工作環境、安全衛生等問題作雙向溝通，勞資雙方透過此一協商溝通之模式，更可加強彼此之互信及互諒的誠信關係，作為管理行政上重要的參考來源。

②職工福利委員會議：職工福利委員皆由員工直派熱心公益、且善於溝通之員工，透過公開、公平、公正之選舉選出，故於福利委員會議時，勞資雙方委員對公司之各項福利措施，皆能提出精闢見解而達充份溝通。

2. 最近年度及截至年報刊印日止，因勞資糾紛所遭受之損失，暨目前及未來可能發生之估計金額與因應措施：

本公司勞資雙方協議以勞動基準法為準則，在經營管理上採行人性化管理，故勞資雙方關係融洽，未有勞資糾紛造成損失之情形。

六、重要契約：無。

陸、財務概況

一、最近五年度簡明資產負債表及綜合損益表

(一) 簡明資產負債表及綜合損益表資料

1. 簡明資產負債表

單位：新台幣仟元

| 年度 | | 當年度截至 102 年 3 月 31 日財務資料(註 1) |
|-------------|-----|-------------------------------|
| 項目 | | |
| 流動資產 | | 20,773,324 |
| 不動產、廠房及設備 | | 15,942,375 |
| 無形資產 | | 10,554 |
| 其他資產 | | 346,144 |
| 資產總額 | | 37,072,397 |
| 流動負債 | 分配前 | 8,650,400 |
| | 分配後 | (註 2) |
| 非流動負債 | | 2,201,193 |
| 負債總額 | 分配前 | 10,851,593 |
| | 分配後 | (註 2) |
| 歸屬於母公司業主之權益 | | |
| 股本 | | 4,460,000 |
| 資本公積 | | 5,853,673 |
| 保留盈餘 | 分配前 | 13,506,581 |
| | 分配後 | (註 2) |
| 其他權益 | | 40,646 |
| 庫藏股票 | | - |
| 非控制權益 | | 2,359,904 |
| 權益總額 | 分配前 | 26,220,804 |
| | 分配後 | (註 2) |

註 1：102 年起採用國際財務報導準則，第一季季報係經會計師核閱。

註 2：民國 101 年度盈餘分配案尚未經股東會決議之。

2. 簡明綜合損益表

單位：新台幣仟元

| 項目 | 年度 | 當年度截至 102 年 3 月 31 日財務資料（註） |
|----------------|----|-----------------------------|
| 營業收入 | | 5,323,813 |
| 營業毛利 | | 1,366,323 |
| 營業損益 | | 793,709 |
| 營業外收入及支出 | | 48,802 |
| 稅前淨利 | | 842,511 |
| 繼續營業單位本期淨利 | | 710,718 |
| 停業單位損失 | | - |
| 本期淨利（損） | | 710,718 |
| 本期其他綜合損益（稅後淨額） | | 177,568 |
| 本期綜合損益總額 | | 888,286 |
| 淨利歸屬於母公司業主 | | 759,619 |
| 淨利歸屬於非控制權益 | | (48,901) |
| 綜合損益總額歸屬於母公司業主 | | 874,689 |
| 綜合損益總額歸屬於非控制權益 | | 13,597 |
| 每股盈餘 | | 1.70 |

註：102 年起採用國際財務報導準則，第一季季報係經會計師核閱。

(二) 簡明資產負債表及損益表資料-我國財務會計準則

1. 簡明資產負債表-我國財務會計準則

單位：新台幣仟元

| 年度 項目 | | 最近五年度財務資料(註1) | | | | |
|---------------|-----|---------------|------------|------------|------------|------------|
| | | 97年 | 98年 | 99年 | 100年 | 101年 |
| 流動資產 | | 9,979,961 | 11,511,595 | 11,758,477 | 14,461,721 | 16,978,716 |
| 基金及投資 | | 798,203 | 2,381,791 | 4,922,174 | 4,655,632 | 3,671,070 |
| 固定資產 | | 9,132,040 | 8,183,870 | 7,564,021 | 8,171,834 | 7,906,248 |
| 無形資產 | | 1,842 | 2,842 | 9,786 | 22,977 | 2,298 |
| 其他資產 | | 88,560 | 73,538 | 39,852 | 35,605 | 35,349 |
| 資產總額 | | 20,000,606 | 22,153,636 | 24,294,310 | 27,347,769 | 28,593,681 |
| 流動負債 | 分配前 | 1,943,644 | 2,616,152 | 3,307,546 | 4,709,926 | 4,962,645 |
| | 分配後 | 2,835,644 | 3,641,952 | 4,645,546 | 6,047,926 | (註2) |
| 長期負債 | | 212,695 | 738,002 | 1,018,407 | 839,822 | 514,292 |
| 其他負債 | | — | — | 1,337 | 10,607 | — |
| 負債總額 | 分配前 | 2,156,339 | 3,354,154 | 4,327,290 | 5,560,355 | 5,476,937 |
| | 分配後 | 3,048,339 | 4,379,954 | 5,665,290 | 6,898,355 | (註2) |
| 股本 | | 4,460,000 | 4,460,000 | 4,460,000 | 4,460,000 | 4,460,000 |
| 資本公積 | | 5,850,000 | 5,850,000 | 5,850,000 | 5,850,000 | 5,853,673 |
| 保留盈餘 | 分配前 | 7,507,287 | 8,534,438 | 9,957,148 | 11,417,801 | 12,877,495 |
| | 分配後 | 6,615,287 | 7,508,638 | 8,619,148 | 10,079,801 | (註2) |
| 金融商品未實現損益 | | — | — | 9,698 | 7,826 | 15,646 |
| 累積換算調整數 | | 34,381 | (32,794) | (309,826) | 51,787 | (90,070) |
| 未認列為退休金成本之淨損失 | | (7,401) | (12,162) | — | — | — |
| 股東權益 | 分配前 | 17,844,267 | 18,799,482 | 19,967,020 | 21,787,414 | 23,116,744 |
| 總額 | 分配後 | 16,952,267 | 17,773,682 | 18,629,020 | 20,449,414 | (註2) |

註1：最近五年度之財務報表均經會計師查核簽證。

註2：民國101年度盈餘分配案尚未經股東會決議之。

2. 簡明損益表-我國財務會計準則

單位：新台幣仟元

| 項目 \ 年度 | 最近五年度部份財務資料(註1) | | | | |
|--------------|-----------------|------------|------------|------------|------------|
| | 97年 | 98年 | 99年 | 100年 | 101年 |
| 營業收入 | 12,214,983 | 11,082,951 | 14,663,886 | 16,870,553 | 17,651,784 |
| 營業毛利 | 3,741,350 | 3,352,804 | 4,440,652 | 5,461,101 | 5,772,776 |
| 營業淨利 | 2,403,686 | 2,100,934 | 3,028,497 | 3,651,032 | 4,037,328 |
| 營業外收入及利益 | 221,596 | 151,336 | 113,428 | 87,393 | 114,600 |
| 營業外費用及損失 | (196,767) | (121,213) | (262,070) | (550,173) | (859,942) |
| 繼續營業部門稅前損益 | 2,428,515 | 2,131,057 | 2,879,855 | 3,188,252 | 3,291,986 |
| 繼續營業部門損益 | 2,198,380 | 1,919,151 | 2,452,539 | 2,798,653 | 2,797,694 |
| 停業部門損益 | — | — | — | — | — |
| 非常損益 | — | — | — | — | — |
| 會計原則變動之累積影響數 | — | — | — | — | — |
| 本期損益 | 2,198,380 | 1,919,151 | 2,452,539 | 2,798,653 | 2,797,694 |
| 每股盈餘(註2) | 4.93 | 4.3 | 5.5 | 6.28 | 6.27 |

註1：最近五年度財務報表均經會計師查核簽證。

註2：每股盈餘係按各年度盈餘及資本公積轉增資後之增資比例追溯調整，以發行流通在外之普通股加權平均股數計算。

(三) 最近五年度簽證會計師姓名

| 年度 | 會計師姓名 | 所屬單位名稱 | 查核意見 | 更換原因 |
|-----|---------|---------------|-----------|--------|
| 97 | 洪茂益、張志銘 | 安永會計師事務所 | 修正式無保留意見 | 無 |
| 98 | 洪茂益、張志銘 | 安永聯合會計師事務所(註) | 保留意見附加說明段 | 無 |
| 99 | 張志銘、洪茂益 | 安永聯合會計師事務所 | 無保留意見 | 無 |
| 100 | 洪茂益、郭紹彬 | 安永聯合會計師事務所 | 無保留意見 | 內部人事調整 |
| 101 | 郭紹彬、許新民 | 安永聯合會計師事務所 | 無保留意見 | 內部人事調整 |

註：安永會計師事務所更名。

二、最近五年度財務分析

1. 採用國際財務報導準則

| 分析項目 | | 年度 | 當年度截至 102 年 3 月 31 日 (註) |
|-------------------------------------|------------------|------|--------------------------|
| 財務結構 (%) | 負債占資產比率 | | 29.27 |
| | 長期資金占不動產、廠房及設備比率 | | 178.28 |
| 償債能力 % | 流動比率 | | 240.14 |
| | 速動比率 | | 214.75 |
| | 利息保障倍數 | | 60.28 |
| 經營能力 | 應收款項週轉率 (次) | | 1.45 |
| | 平均收現日數 | | 252 |
| | 存貨週轉率 (次) | | 7.94 |
| | 應付款項週轉率 (次) | | 8.31 |
| | 平均銷貨日數 | | 46 |
| | 不動產、廠房及設備週轉率 (次) | | 1.38 |
| | 總資產週轉率 (次) | | 0.58 |
| 獲利能力 | 資產報酬率 (%) | | 1.97 |
| | 權益報酬率 (%) | | 2.76 |
| | 占實收資本比率 (%) | 營業利益 | 17.80 |
| | | 稅前純益 | 18.89 |
| | 純益率 (%) | | 13.35 |
| | 每股盈餘 (元) | | 1.70 |
| 現金流量 | 現金流量比率 (%) | | 21.01 |
| | 現金流量允當比率 (%) | | 98.16 |
| | 現金再投資比率 (%) | | 4.60 |
| 槓桿度 | 營運槓桿度 | | 2.12 |
| | 財務槓桿度 | | 1.02 |
| 請說明最近二年度各項財務比率變動原因。(首次採用 IFRS, 不適用) | | | |

註 1：102 年第一季季報係經會計師核閱。上項比率之計算方式，列示如次頁。

註 2：上項比率之計算方式，列示如後。

1. 財務結構

(1) 負債占資產比率 = 負債總額 / 資產總額。

(2) 長期資金占不動產、廠房及設備比率 = (權益總額 + 非流動負債) / 不動產、廠房及設備淨額。

2. 償債能力

(1) 流動比率 = 流動資產 / 流動負債。

(2) 速動比率 = (流動資產 - 存貨 - 預付費用) / 流動負債。

(3) 利息保障倍數 = 所得稅及利息費用前純益 / 本期利息支出。

3. 經營能力

(1) 應收款項(包括應收帳款與因營業而產生之應收票據)週轉率 = 銷貨淨額 / 各期平均應收款項(包括應收帳款與因營業而產生之應收票據)餘額。

(2) 平均收現日數 = 365 / 應收款項週轉率。

(3) 存貨週轉率 = 銷貨成本 / 平均存貨額。

(4) 應付款項(包括應付帳款與因營業而產生之應付票據)週轉率 = 銷貨成本 / 各期平均應付款項(包括應付帳款與因營業而產生之應付票據)餘額。

(5) 平均銷貨日數 = 365 / 存貨週轉率。

(6) 不動產、廠房及設備週轉率 = 銷貨淨額 / 平均不動產、廠房及設備淨額。

(7) 總資產週轉率 = 銷貨淨額 / 平均資產總額。

4.獲利能力

- (1)資產報酬率＝〔稅後損益＋利息費用×（1－稅率）〕／平均資產總額。
 (2)權益報酬率＝稅後損益／平均權益總額。
 (3)純益率＝稅後損益／銷貨淨額。
 (4)每股盈餘＝（歸屬於母公司業主之損益－特別股股利）／加權平均已發行股數。（註4）

5.現金流量

- (1)現金流量比率＝營業活動淨現金流量／流動負債。
 (2)淨現金流量允當比率＝最近五年度營業活動淨現金流量／最近五年度（資本支出＋存貨增加額＋現金股利）。
 (3)現金再投資比率＝（營業活動淨現金流量－現金股利）／（不動產、廠房及設備毛額＋長期投資＋其他非流動資產＋營運資金）。（註5）

6.槓桿度：

- (1)營運槓桿度＝（營業收入淨額－變動營業成本及費用）／營業利益（註6）。
 (2)財務槓桿度＝營業利益／（營業利益－利息費用）。

2. 個別報表-我國財務會計準則

| 分析項目 \ 年度 | | 最近五年度財務分析 | | | | |
|-----------------------------------------------------------------------|----------------|--------------|--------|--------|--------|--------|
| | | 97 年 | 98 年 | 99 年 | 100 年 | 101 年 |
| 財務結構 (%) | 負債占資產比率 | 10.78 | 15.14 | 17.81 | 20.33 | 19.16 |
| | 長期資金占固定資產比率 | 197.73 | 238.73 | 277.95 | 276.89 | 298.89 |
| 償債能力 (%) | 流動比率(%) | 513.47 | 440.02 | 355.5 | 307.05 | 342.13 |
| | 速動比率(%) | 470.52 | 395.31 | 301.54 | 271.25 | 314.09 |
| | 利息保障倍數 | 176.8 | 309.58 | 181.43 | 175.08 | 164.46 |
| 經營能力 | 應收款項週轉率(次) | 5.9 | 5.75 | 7.01 | 7.35 | 6.72 |
| | 平均收現日數 | 62 | 64 | 52 | 50 | 54 |
| | 存貨週轉率(次) | 10.7 | 7.69 | 7.04 | 6.96 | 8.21 |
| | 應付款項週轉率(次) | 13.5 | 11.31 | 10.98 | 11.16 | 12.17 |
| | 平均銷貨日數 | 34 | 47 | 52 | 52 | 44 |
| | 固定資產週轉率(次) | 1.35 | 1.28 | 1.86 | 2.14 | 2.2 |
| | 總資產週轉率(次) | 0.61 | 0.53 | 0.63 | 0.65 | 0.63 |
| 獲利能力 | 資產報酬率(%) | 11 | 9.13 | 10.62 | 10.89 | 10.06 |
| | 股東權益報酬率(%) | 12.38 | 10.47 | 12.65 | 13.41 | 12.46 |
| | 佔實收資本 比率(%) | 營業利益 稅前純益 | 48.04 | 47.11 | 67.9 | 81.86 |
| | | | 54.45 | 47.78 | 64.57 | 71.49 |
| | 純益率(%) | 18 | 17.32 | 16.73 | 16.59 | 15.85 |
| | 每股盈餘(元) | 4.93 | 4.3 | 5.5 | 6.28 | 6.27 |
| 現金流量 | 現金流量比率(%) | 238.26 | 62.16 | 154.86 | 83.7 | 101.21 |
| | 現金流量允當比率(%) | 109.64 | 109.49 | 130.43 | 143.25 | 141.38 |
| | 現金再投資比率(%) | 12.51 | 2.8 | 14.18 | 6.53 | 12 |
| 槓桿度 (%) | 營運槓桿度 | 1.77 | 1.81 | 1.61 | 1.46 | 1.5 |
| | 財務槓桿度 | 1.01 | 1 | 1.01 | 1.01 | 1.01 |
| 說明 100 及 101 年度各項財務比率變動達 20%之原因： | | | | | | |
| 1. 現金流量比率、現金再投資比率增加： | | | | | | |
| 因 101 年度存貨庫存降低，存貨降低導致現金流入數為 2.96 億，100 年度存貨增加之現金流出為 2.84 億，故現金流量大幅增加。 | | | | | | |

註 1：以上各年度財務報表均經會計師查核簽證。上項比率之計算方式，列示如次頁。

註 2：上項比率之計算方式，列示如次頁。

3. 合併報表-我國財務會計準則

| 分析項目 \ 年度 | | | 最近五年度財務分析 | | | | |
|-----------------------------------------------------------------------|-------------|------|-----------|--------|--------|--------|--------|
| | | | 97 年 | 98 年 | 99 年 | 100 年 | 101 年 |
| 財務結構 (%) | 負債占資產比率 | | 10.78 | 15.28 | 25.22 | 30.55 | 29.66 |
| | 長期資金占固定資產比率 | | 197.73 | 226.39 | 189.28 | 182.21 | 189.21 |
| 償債能力 (%) | 流 動 比 率(%) | | 513.47 | 494.13 | 303.88 | 280.28 | 258.75 |
| | 速 動 比 率(%) | | 470.52 | 447.85 | 259.77 | 244.24 | 232.98 |
| | 利息保障倍數 | | 176.8 | 308.68 | 177.11 | 68.41 | 41.2 |
| 經營能力 | 應收款項週轉率(次) | | 5.9 | 5.75 | 5.86 | 5.89 | 5.81 |
| | 平均收現日數 | | 62 | 64 | 62 | 62 | 63 |
| | 存貨週轉率(次) | | 10.7 | 7.45 | 7.46 | 7.48 | 7.75 |
| | 應付款項週轉率 (次) | | 13.5 | 11.26 | 8.12 | 8.23 | 8.76 |
| | 平均銷貨日數 | | 34 | 49 | 49 | 49 | 47 |
| | 固定資產週轉率(次) | | 1.35 | 1.24 | 1.61 | 1.59 | 1.45 |
| | 總資產週轉率(次) | | 0.61 | 0.52 | 0.67 | 0.69 | 0.62 |
| 獲利能力 | 資產報酬率(%) | | 11 | 9.05 | 9.05 | 7.66 | 6.82 |
| | 股東權益報酬率(%) | | 12.38 | 10.4 | 11.4 | 10.51 | 9.54 |
| | 佔實收資本比率(%) | 營業利益 | 48.04 | 46.31 | 63.77 | 61.04 | 62.97 |
| | | 稅前純益 | 54.45 | 47.64 | 63.03 | 64.35 | 64.55 |
| | 純益率(%) | | 18 | 17.26 | 13.51 | 10.92 | 10.82 |
| | 每股盈餘(元) | | 4.93 | 4.3 | 5.5 | 6.28 | 6.27 |
| 現金流量 | 現金流量比率(%) | | 238.26 | 53.72 | 43.99 | 53.05 | 66.79 |
| | 現金流量允當比率(%) | | 109.64 | 105.45 | 105.86 | 99.8 | 97.06 |
| | 現金再投資比率(%) | | 12.51 | 2.09 | 4.07 | 6.12 | 10.64 |
| 槓桿度 | 營運槓桿度 | | 1.77 | 1.82 | 2.07 | 2.31 | 2.46 |
| | 財務槓桿度 | | 1.01 | 1 | 1.01 | 1.01 | 1.03 |
| 說明 100 及 101 年度各項財務比率變動達 20%之原因： | | | | | | | |
| 1. 利息保障倍數降低： | | | | | | | |
| 因 100 年度下半年起增加之借款於 101 年度產生完整年度之利息費用，致利息費用大幅上升，利息保障倍數因此下降。 | | | | | | | |
| 2. 現金流量比率、現金再投資比率增加： | | | | | | | |
| 因 101 年度存貨庫存降低，存貨降低導致現金流入數為 3.89 億，100 年度存貨增加之現金流出為 4.71 億，故現金流量大幅增加。 | | | | | | | |

註 1：以上各年度財務報表均經會計師查核簽證。

註 2：上項比率之計算方式，列示如後。

1. 財務結構

(1) 負債占資產比率 = 負債總額 / 資產總額。

(2) 長期資金占固定資產比率 = (股東權益淨額 + 長期負債) / 固定資產淨額。

2. 償債能力

(1) 流動比率 = 流動資產 / 流動負債。

(2) 速動比率 = (流動資產 - 存貨 - 預付費用) / 流動負債。

(3) 利息保障倍數 = 所得稅及利息費用前純益 / 本期利息支出。

3.經營能力

- (1)應收款項(包括應收帳款與因營業而產生之應收票據)週轉率= 銷貨淨額／各期平均應收款項(包括應收帳款與因營業而產生之應收票據)餘額。
- (2)平均收現日數=365／應收款項週轉率。
- (3)存貨週轉率=銷貨成本／平均存貨額。
- (4)應付款項(包括應付帳款與因營業而產生之應付票據)週轉率= 銷貨成本／各期平均應付款項(包括應付帳款與因營業而產生之應付票據)餘額。
- (5)平均銷貨日數=365／存貨週轉率。
- (6)固定資產週轉率=銷貨淨額／平均固定資產淨額。
- (7)總資產週轉率=銷貨淨額／平均資產總額。

4.獲利能力

- (1)資產報酬率=〔稅後損益+利息費用×(1-稅率)〕／平均資產總額。
- (2)股東權益報酬率=稅後損益／平均股東權益淨額。
- (3)純益率=稅後損益／銷貨淨額。
- (4)每股盈餘=(稅後淨利-特別股股利)／加權平均已發行股數。(註4)

5.現金流量

- (1)現金流量比率=營業活動淨現金流量／流動負債。
- (2)淨現金流量允當比率=最近五年度營業活動淨現金流量／最近五年度(資本支出+存貨增加額+現金股利)。
- (3)現金再投資比率=(營業活動淨現金流量-現金股利)／(固定資產毛額+長期投資+其他資產+營運資金)。(註5)

6.槓桿度：

- (1)營運槓桿度=(營業收入淨額-變動營業成本及費用)／營業利益(註6)。
- (2)財務槓桿度=營業利益／(營業利益-利息費用)。

三、最近年度財務報告之審計委員會審查報告

景碩科技股份有限公司

審計委員會查核報告書

董事會造送本公司民國101年度之營業報告書、財務報表、合併財務報表及盈餘分派議案等，其中財務報表及合併財務報表業經委託安永聯合會計師事務所查核完竣，並出具查核報告。上述營業報告書、財務報表、合併財務報表及盈餘分派議案經本審計委員會查核，認為尚無不合，爰依證券交易法第十四條之四及公司法第二百一十九條之規定報告如上，敬請 鑒核。

景碩科技股份有限公司

審計委員會召集人：陳進財

中 華 民 國 102 年 1 月 28 日

四、最近年度財務報告

(1)101 年度財務報告請參閱第 73 頁至第 121 頁。

(2)101 年度合併財務報告請參閱第 122 頁至第 182 頁。

五、最近年度經會計師查核簽證之公司個體財務報告

請參閱第 73 頁至第 121 頁。

六、公司及其關係企業最近年度及截至年報刊印日止，發生財務週轉困難之情事：無。

柒、財務狀況及財務績效之檢討分析與風險事項

一、財務狀況

(一) 財務狀況檢討與分析表

單位：新台幣仟元

| 年度 項目 | 101 年度 | 100 年度 | 差 異 | | 說明 |
|-------------------------|------------|------------|-------------|----------|-----|
| | | | 金額 | % | |
| 流動資產 | 16,978,716 | 14,461,721 | \$2,516,995 | 17.40 | 註 1 |
| 基金及投資 | 3,671,070 | 4,655,632 | (984,562) | (21.15) | |
| 固定資產 | 7,906,248 | 8,171,834 | (265,586) | (3.25) | 註 2 |
| 無形資產 | 2,298 | 22,977 | (20,679) | (90.00) | |
| 其他資產 | 35,349 | 35,605 | (256) | (0.72) | |
| 資產總額 | 28,593,681 | 27,347,769 | 1,245,912 | 4.56 | 註 3 |
| 流動負債 | 4,962,645 | 4,709,926 | 252,719 | 5.37 | |
| 長期負債 | 514,292 | 839,822 | (325,530) | (38.76) | |
| 負債總額 | 5,476,937 | 5,560,355 | (83,418) | (1.50) | |
| 股本 | 4,460,000 | 4,460,000 | — | — | 註 4 |
| 資本公積 | 5,853,673 | 5,850,000 | 3,673 | 0.06 | |
| 保留盈餘 | 12,877,495 | 11,417,801 | 1,459,694 | 12.78 | |
| 股東權益其他項目 | -74,424 | 59,613 | (134,037) | (224.85) | |
| 股東權益總額 | 23,116,744 | 21,787,414 | 1,329,330 | 6.10 | |
| 註 1：主係因長期投資淨值減少所致。 | | | | | |
| 註 2：主係因本期電腦軟體成本減少所致。 | | | | | |
| 註 3：主係因長期借款到期前轉列短期借款所致。 | | | | | |
| 註 4：主係因累積換算調整數減少所致。 | | | | | |

二、財務績效

(一) 財務績效比較分析

單位：新台幣仟元

| 項 目 \ 年 度 | 101 年度 | 100 年度 | 增(減)金額 | 增(減) 變動比例 (%) | 備註 |
|------------|------------|------------|----------|---------------------|-----|
| 營業收入總額 | 17,974,858 | 17,247,049 | 727,809 | 4.22 % | 註 1 |
| 減：銷貨退回 | 272,301 | 288,031 | (15,730) | (5.46) % | |
| 銷貨折讓 | 50,773 | 88,465 | (37,692) | (42.61) % | |
| 營業收入淨額 | 17,651,784 | 16,870,553 | 781,231 | 4.63 % | |
| 營業成本 | 11,879,008 | 11,409,452 | 469,556 | 4.12 % | 註 2 |
| 營業毛利 | 5,772,776 | 5,461,101 | 311,675 | 5.71 % | |
| 營業費用 | 1,735,448 | 1,810,069 | (74,621) | (4.12) % | |
| 營業淨利 | 4,037,328 | 3,651,032 | 386,296 | 10.58 % | |
| 營業外收入及利益 | 114,600 | 87,393 | 27,207 | 31.13 % | 註 3 |
| 營業外費用及損失 | 859,942 | 550,173 | 309,769 | 56.30 % | |
| 繼續營業單位稅前淨利 | 3,291,986 | 3,188,252 | 103,734 | 3.25 % | 註 4 |
| 所得稅費用 | 494,292 | 389,599 | 104,693 | 26.87 % | |
| 本期淨利 | 2,797,694 | 2,798,653 | (959) | (0.03) % | |

1. 增減比例變動分析說明：

註 1：主因出貨前檢查更周延，降低銷貨退回及折讓之發生。

註 2：主要係利息及金融資產處分利益增加所致。

註 3：主要係採權益法認列之投資損失增加所致。

註 4：主要係各項稅務抵減效果逐年降低所致。

2. 公司主要營業內容改變之原因：無。

三、現金流量：未來一年現金流動性分析

單位：新台幣仟元

| 期初現金餘額① | 預計全年來自營業活動淨現金流量② | 預計全年現金流出量③ | 預計現金剩餘(不足)數額①+②-③ | 預計現金不足額之補救措施 | |
|-----------------------------------------------------------------|------------------|----------------|-------------------|--------------|------|
| | | | | 投資計劃 | 理財計劃 |
| \$7,903,517 | \$18,989,625 | \$(17,601,552) | \$9,291,590 | - | - |
| 1. 本年度現金流量變動情形分析： | | | | | |
| 來自營業活動現金流量持續增加，因預期景氣緩步成長，投資活動及理財活動趨於穩健保守，故預期現金將剩餘 9,291,590 仟元。 | | | | | |
| 2. 預計現金不足額之補救措施及流動性分析：無現金流動性可虞問題。 | | | | | |

四、最近年度重大資本支出對財務業務之影響：本公司 101 年度無重大資本支出。

五、最近年度轉投資政策、其獲利或虧損之主要原因、改善計畫及未來一年投資計畫：本公司主要轉投資皆為長期性策略投資，101 年度投資損失為 835,771 仟元，主要係因部份轉投資事業經濟規模尚未顯現或資本支出增加，致短期獲利能力不佳。未來本公司主要投資策略仍以長期策略性投資為主，持續謹慎評估以創造公司最大價值。

六、最近年度及截至年報刊印日止風險事項評估

(一)利率、匯率變動、通貨膨脹情形對公司損益之影響及未來因應措施

本公司 101 年度利息及匯兌損益列表如下：

單位：新台幣仟元

| 項目 | 年度 | 101 年度 |
|-------------------|----|------------|
| 兌換(損)益淨額 | | 8,582 |
| 營業收入淨額 | | 17,651,784 |
| 稅前淨利 | | 3,291,986 |
| 兌換(損)益淨額佔營業收入淨額比率 | | 0.05% |
| 兌換(損)益淨額佔稅前淨利比率 | | 0.26% |
| 利息收入 | | 41,987 |
| 利息收入佔營業收入淨額比率 | | 0.24% |
| 利息收入佔稅前淨利比率 | | 1.27% |
| 利息費用 | | 20,139 |
| 利息費用佔營業收入淨額比率 | | 0.11% |
| 利息費用佔稅前淨利比率 | | 0.61% |
| 利息收(支)淨額佔稅前淨利比率 | | 0.66% |

資料來源：經會計師查核簽證之財務報告

1. 利率變動影響

本公司財務結構一向健全，設有專職負責人員與銀行保持密切互動，並積極主動申請自動化設備優惠中長期貸款，最近年度利息收(支)淨額僅為公司稅前淨利之 0.66%，故利率變動對公司不致有重大影響。

2. 匯率變動影響

(1) 本公司外銷部份主要係以美元計價，長期借款及主要進貨項目亦採美元計價，故新台幣對美元之匯率變動對本公司損益具有較小程度之影響，101 年度兌換損益佔營收淨額比率僅為 0.05%。

(2) 本公司因應匯率變動之具體措施

①在銀行開立外匯存款帳戶，因銷貨匯入之貨款則視為實際資金需求及匯率變動之情形，決定兌換成新台幣或存入外匯存款帳戶；進貨付款

則視匯率變動情形而考慮以外銷所得之外幣或擇機預先購買外幣支
付進口之原物料，以減低匯率變動之衝擊。

②公司進口原料及設備儘量以美元議價，並借入美金貸款，藉以平衡美
元資產及美元負債部位，以規避匯率變動之影響。

3. 通貨膨脹影響

本公司隨時注意市場價格之波動，並與供應商及客戶保持良好之互動關
係，故 101 年度並未有因通貨膨脹而產生重大影響之情事。

(二) 從事高風險、高槓桿投資、資金貸與他人、背書保證及衍生性商品交易之政 策、獲利或虧損之主要原因及未來因應措施

本公司最近年度並未從事高風險、高槓桿投資、資金貸與他人及衍生性
商品交易之行為，背書保證交易請詳本年報第 113 頁及 172 頁。此外，本公
司訂有相關辦法，規範衍生性商品交易及資金貸與他人、背書保證之風險管
理制度，故對本公司損益並無重大不利之影響。

(三) 未來研發計畫及預計投入之研發費用

本公司基於長期專業之研發設計與製造經驗，針對產品安全性及多樣化
於產品設計程序上建立「模組化產品設計」之作業模式，使得研發技術能力
得以提升，加速新產品開發速度，滿足不同客戶之產品規格需要。

最近年度針對改善製程及改良既有產品而投入新的機器設備，預計 102
年再投入之研發費用相關支出約新台幣 1,173,063 仟元。

(四) 國內外重要政策及法律變動對公司財務業務之影響及因應措施

本公司最近年度並未受到國內外重要政策及法律變動影響財務及業務
之情事，因本公司主要銷售市場係以國內地區為主，法律及重大政策穩定，
短期尚無軍事及政治之風險，故預期本公司未來應不致受國內外重要政策及
法律變動而有重大不利之影響。

(五) 科技改變及產業變化對公司財務業務之影響及因應措施

本公司隨時注意所處行業相關科技變動情形，並視情形指派人員評估及
研究改變對公司未來發展及財務業務之影響及因應措施，最近年度並無重大
科技改變造成公司財務業務重大影響之情形。

(六) 企業形象改變對企業危機管理之影響及因應措施

本公司企業形象良好，最近年度並無重大改變造成企業危機管理之情
事。

(七) 進行併購之預期效益、可能風險及因應措施：不適用。

(八) 擴充廠房之預期效益及可能風險及因應措施：請參閱本冊柒、四、(二)。

(九) 進貨或銷貨集中所面臨之風險及因應措施

本公司之主要原料如金氟化鉀、基材、膠片、銅片、鑽頭、銑刀、乾膜及化學藥品等，一經認證通過即不易更換其主要原料，故僅以主要 1~2 家供應廠商為主要供貨來源，且同時與其他供應商保持良好關係以降低進貨集中之風險；另本公司之主要產品 IC BGA 基板客戶係以國內外知名封裝廠及 IC 設計公司為主，其應用範圍廣範泛，並無銷貨集中之風險。

(十) 董事、監察人或持股超過百分之十之大股東，股權之大量移轉或更換對公司之影響及風險及因應措施：本公司董事或持股百分之十之大股東並無股權大量移轉之情事。

(十一) 經營權之改變對公司之影響、風險及因應措施：無。

(十二) 訴訟或非訟事件，應列明公司及公司董事、監察人、總經理、實質負責人、持股比例超過百分之十之大股東及從屬公司已判決確定或尚在繫屬中之重大訴訟、非訟或行政爭訟事件，其結果可能對股東權益或證券價格有重大影響者，應揭露其系爭事實、標的金額、訴訟開始日期、主要涉訟當事人及截至年報刊印日止之處理情形：無。

(十三) 其他重要風險及因應措施：無。

七、其他重要事項：無。

捌、特別記載事項

一、關係企業相關資料

(一) 關係企業合併營業報告書：無。

(二) 關係企業合併財務報表：無。

(三) 關係報告書：無。

二、最近年度及截至年報刊印日止，私募普通股辦理情形，應揭露股東會通過日期與數額、價格訂定之依據及合理性、特定人選擇之方式及辦理私募之必要理由：無。

三、最近年度及截至年報刊印日止子公司持有或處分本公司股票情形：無。

四、其他必要補充說明事項：無。

五、最近年度及截至年報刊印日止，如發生本法第三十六條第二項第二款所定對股東權益或證券價格有重大影響之事項：無。

景碩科技股份有限公司
會計師查核報告

景碩科技股份有限公司民國一〇一年十二月三十一日及民國一〇〇年十二月三十一日之資產負債表，暨民國一〇一年一月一日至十二月三十一日及民國一〇〇年一月一日至十二月三十一日之損益表、股東權益變動表及現金流量表，業經本會計師查核竣事。上開財務報表之編製係管理階層之責任，本會計師之責任則為根據查核結果對上開財務報表表示意見。

本會計師係依照會計師查核簽證財務報表規則暨一般公認審計準則規劃並執行查核工作，以合理確信財務報表有無重大不實表達。此項查核工作包括以抽查方式獲取財務報表所列金額及所揭露事項之查核證據、評估管理階層編製財務報表所採用之會計原則及所作之重大會計估計，暨評估財務報表整體之表達。本會計師相信此項查核工作可對所表示之意見提供合理之依據。

依本會計師之意見，第一段所述財務報表在所有重大方面係依照商業會計法及商業會計處理準則中與財務會計準則相關之規定、證券發行人財務報告編製準則暨一般公認會計原則編製，足以允當表達景碩科技股份有限公司民國一〇一年十二月三十一日及民國一〇〇年十二月三十一日之財務狀況，暨民國一〇一年一月一日至十二月三十一日及民國一〇〇年一月一日至十二月三十一日之經營成果與現金流量。

另景碩科技股份有限公司業已編製民國一〇一年度及民國一〇〇年度之合併財務報表，並經本會計師均出具無保留意見之查核報告在案，備供參考。

此 致

景碩科技股份有限公司 公鑒

安永聯合會計師事務所
主管機關核准辦理公開發行公司財務報告
查核簽證文號：(97)金管證(六)第37690號
(96)金管證(六)第02720號

郭紹彬

會計師：

許新民

中華民國一〇二年一月二十八日

景碩科技股份有限公司
資產負債表
民國一〇一年十二月三十一日
及民國一〇〇年十二月三十一日
(金額均以新台幣仟元為單位)

| 資 產 | | | 一〇一年十二月三十一日 | | 一〇〇年十二月三十一日 | | 負 債 及 股 東 權 益 | | | 一〇一年十二月三十一日 | | 一〇〇年十二月三十一日 | |
|------|-----------------|---------|---------------------|---------------|---------------------|---------------|---------------|------------|----------|---------------------|---------------|---------------------|---------------|
| 代碼 | 會計科目 | 附註 | 金 額 | % | 金 額 | % | 代碼 | 會計科目 | 附註 | 金 額 | % | 金 額 | % |
| 11xx | 流動資產 | | | | | | 21xx | 流動負債 | | | | | |
| 1100 | 現金及約當現金 | 二及四.1 | \$7,903,517 | 27.64 | \$5,910,317 | 21.61 | 2100 | 短期借款 | 四.12 | \$1,217,850 | 4.26 | \$708,435 | 2.59 |
| 1310 | 公平價值變動列入損益之金融資產 | 二及四.2 | 4,325,615 | 15.13 | 3,553,509 | 12.99 | 2120 | 應付票據 | | 38,910 | 0.14 | 43,907 | 0.16 |
| 1320 | 備供出售金融資產 | 二及四.3 | 63,835 | 0.22 | 56,015 | 0.21 | 2140 | 應付帳款 | | 837,643 | 2.93 | 910,719 | 3.33 |
| 1120 | 應收票據淨額 | 二及四.4 | 56,149 | 0.20 | 70,579 | 0.26 | 2150 | 應付帳款－關係人 | 五 | 35,222 | 0.12 | 86,306 | 0.32 |
| 1140 | 應收帳款淨額 | 二及四.5 | 2,585,672 | 9.04 | 2,316,629 | 8.47 | 2160 | 應付所得稅 | 二及四.22 | 941,328 | 3.29 | 766,578 | 2.80 |
| 1150 | 應收帳款－關係人 | 五 | 19,419 | 0.07 | 35,170 | 0.13 | 2170 | 應付費用 | 二、四.14及五 | 1,336,082 | 4.67 | 1,378,855 | 5.04 |
| 1160 | 其他應收款 | | 593,354 | 2.08 | 792,407 | 2.90 | 2224 | 應付設備款 | | 237,590 | 0.83 | 544,152 | 1.99 |
| 1180 | 其他應收款－關係人 | 五 | 5,877 | 0.02 | 7,836 | 0.03 | 2261 | 預收貨款 | | 7,915 | 0.03 | 7,267 | 0.03 |
| 1210 | 存貨淨額 | 二及四.6 | 1,298,991 | 4.54 | 1,594,787 | 5.83 | 2272 | 一年內到期之長期借款 | 四.13及六 | 291,271 | 1.02 | 223,518 | 0.82 |
| 1260 | 預付款項 | 二及四.14 | 92,539 | 0.32 | 91,221 | 0.33 | 2280 | 其他流動負債 | | 18,834 | 0.07 | 40,189 | 0.14 |
| 1280 | 其他流動資產 | | 33,748 | 0.12 | 33,251 | 0.12 | | 流動負債合計 | | <u>4,962,645</u> | <u>17.36</u> | <u>4,709,926</u> | <u>17.22</u> |
| 1286 | 遞延所得稅資產淨額 | 二及四.22 | - | - | - | - | 24xx | 長期負債 | | | | | |
| | 流動資產合計 | | <u>16,978,716</u> | <u>59.38</u> | <u>14,461,721</u> | <u>52.88</u> | 2420 | 長期借款 | 四.13及六 | <u>514,292</u> | <u>1.80</u> | <u>839,822</u> | <u>3.07</u> |
| 14xx | 基金及投資 | 二及四.7 | | | | | 28xx | 其他負債 | | | | | |
| 1421 | 採權益法之長期投資 | | <u>3,671,070</u> | <u>12.84</u> | <u>4,655,632</u> | <u>17.02</u> | 2861 | 遞延所得稅負債 | 二及四.22 | - | - | <u>10,607</u> | <u>0.04</u> |
| 15xx | 固定資產淨額 | 二、四.8及六 | | | | | | 負債合計 | | <u>5,476,937</u> | <u>19.16</u> | <u>5,560,355</u> | <u>20.33</u> |
| 1501 | 土地 | | 521,755 | 1.82 | 521,755 | 1.91 | 31xx | 股 本 | 四.15 | | | | |
| 1521 | 房屋及建築物 | | 1,847,325 | 6.46 | 1,834,858 | 6.71 | 3110 | 普通股 | | 4,460,000 | 15.60 | 4,460,000 | 16.31 |
| 1531 | 機器設備 | | 9,709,610 | 33.96 | 9,365,851 | 34.25 | 32xx | 資本公積 | 四.16 | | | | |
| 1551 | 運輸設備 | | - | - | 2,846 | 0.01 | 3211 | 股本溢價 | | 5,850,000 | 20.46 | 5,850,000 | 21.39 |
| 1561 | 辦公設備 | | 7,282 | 0.03 | 28,056 | 0.10 | 3260 | 長期投資 | | 3,673 | 0.01 | - | - |
| 1581 | 其他設備 | | <u>2,238,307</u> | <u>7.83</u> | <u>2,189,760</u> | <u>8.01</u> | 33xx | 保留盈餘 | | | | | |
| | 成本合計 | | <u>14,324,279</u> | <u>50.10</u> | <u>13,943,126</u> | <u>50.99</u> | 3310 | 法定盈餘公積 | 四.17 | 2,085,712 | 7.29 | 1,805,847 | 6.60 |
| 15X9 | 減：累計折舊 | | (7,072,269) | (24.73) | (6,994,998) | (25.58) | 3320 | 特別盈餘公積 | 四.18 | - | - | 300,128 | 1.10 |
| 1672 | 預付設備款 | | 566,717 | 1.98 | 1,223,706 | 4.48 | 3350 | 未分配盈餘 | 四.19 | 10,791,783 | 37.74 | 9,311,826 | 34.05 |
| 1677 | 未完工程 | | <u>87,521</u> | <u>0.30</u> | <u>-</u> | <u>-</u> | 34xx | 股東權益其他項目 | | | | | |
| | 固定資產淨額 | | <u>7,906,248</u> | <u>27.65</u> | <u>8,171,834</u> | <u>29.89</u> | 3420 | 累積換算調整數 | 二 | (90,070) | (0.31) | 51,787 | 0.19 |
| 17xx | 無形資產 | | | | | | 3450 | 金融商品之未實現損益 | 二及四.3 | 15,646 | 0.05 | 7,826 | 0.03 |
| 1750 | 電腦軟體成本 | 二及四.9 | <u>2,298</u> | <u>0.01</u> | <u>22,977</u> | <u>0.08</u> | | 股東權益合計 | | <u>23,116,744</u> | <u>80.84</u> | <u>21,787,414</u> | <u>79.67</u> |
| 18xx | 其他資產 | | | | | | | | | | | | |
| 1810 | 閒置資產 | 二及四.10 | - | - | - | - | | | | | | | |
| 1820 | 存出保證金 | 六 | 4,565 | 0.01 | 4,821 | 0.02 | | | | | | | |
| 1860 | 遞延所得稅資產淨額 | 二及四.22 | - | - | - | - | | | | | | | |
| 1888 | 其他資產－土地 | 四.11 | <u>30,784</u> | <u>0.11</u> | <u>30,784</u> | <u>0.11</u> | | | | | | | |
| | 其他資產合計 | | <u>35,349</u> | <u>0.12</u> | <u>35,605</u> | <u>0.13</u> | | | | | | | |
| | 資產總計 | | <u>\$28,593,681</u> | <u>100.00</u> | <u>\$27,347,769</u> | <u>100.00</u> | | 負債及股東權益總計 | | <u>\$28,593,681</u> | <u>100.00</u> | <u>\$27,347,769</u> | <u>100.00</u> |

(請參閱財務報表附註)

董事長：童子賢

經理人：郭明棟

會計主管：劉素真

景碩科技股份有限公司

損益表

民國一〇一年一月一日至十二月三十一日
及民國一〇〇年一月一日至十二月三十一日
(金額除每股盈餘外，均以新台幣仟元為單位)

| 科目 代碼 | 項 目 | 附註 | 一〇一年度 | | 一〇〇年度 | |
|----------|-------------|------------|--------------|---------|--------------|---------|
| | | | 金額 | % | 金額 | % |
| 4000 | 營業收入 | | | | | |
| 4110 | 銷貨收入 | | \$17,753,011 | 100.57 | \$17,043,919 | 101.03 |
| 4170 | 減：銷貨退回 | | (272,301) | (1.54) | (288,031) | (1.71) |
| 4190 | 銷貨折讓 | | (50,773) | (0.29) | (88,465) | (0.52) |
| | 銷貨收入淨額 | | 17,429,937 | 98.74 | 16,667,423 | 98.80 |
| 4600 | 勞務收入淨額 | | 221,847 | 1.26 | 203,130 | 1.20 |
| | 營業收入淨額 | 二、四.20及五 | 17,651,784 | 100.00 | 16,870,553 | 100.00 |
| 5000 | 營業成本 | | | | | |
| 5110 | 銷貨成本 | 五 | (11,879,008) | (67.30) | (11,409,452) | (67.63) |
| 5910 | 營業毛利 | | 5,772,776 | 32.70 | 5,461,101 | 32.37 |
| 6000 | 營業費用 | | | | | |
| 6100 | 推銷費用 | 五 | (363,573) | (2.06) | (491,310) | (2.91) |
| 6200 | 管理及總務費用 | | (499,131) | (2.83) | (475,223) | (2.82) |
| 6300 | 研究發展費用 | | (872,744) | (4.94) | (843,536) | (5.00) |
| | 營業費用合計 | | (1,735,448) | (9.83) | (1,810,069) | (10.73) |
| 6900 | 營業淨利 | | 4,037,328 | 22.87 | 3,651,032 | 21.64 |
| 7100 | 營業外收入及利益 | | | | | |
| 7110 | 利息收入 | | 41,987 | 0.24 | 30,675 | 0.18 |
| 7122 | 股利收入 | | - | - | 1,160 | 0.01 |
| 7130 | 處分固定資產利益 | 二及五 | 6,649 | 0.04 | 12,362 | 0.07 |
| 7140 | 處分投資利益 | 二 | 13,814 | 0.08 | 3,476 | 0.02 |
| 7160 | 兌換利益 | 二 | 8,582 | 0.05 | - | - |
| 7310 | 金融資產評價利益 | 二及四.2 | 14,886 | 0.08 | 18,555 | 0.11 |
| 7480 | 其他收入 | 五 | 28,682 | 0.16 | 21,165 | 0.13 |
| | 營業外收入及利益合計 | | 114,600 | 0.65 | 87,393 | 0.52 |
| 7500 | 營業外費用及損失 | | | | | |
| 7510 | 利息費用 | | (20,139) | (0.11) | (18,315) | (0.10) |
| 7521 | 採權益法認列之投資損失 | 二及四.7 | (835,771) | (4.74) | (514,024) | (3.05) |
| 7530 | 處分固定資產損失 | 二 | (3,615) | (0.02) | (4,719) | (0.03) |
| 7560 | 兌換損失 | 二 | - | - | (2,950) | (0.02) |
| 7630 | 資產減損損失 | 二、四.7及四.10 | (417) | - | (7,068) | (0.04) |
| 7880 | 其他損失 | | - | - | (3,097) | (0.02) |
| | 營業外費用及損失合計 | | (859,942) | (4.87) | (550,173) | (3.26) |
| 7900 | 繼續營業單位稅前淨利 | | 3,291,986 | 18.65 | 3,188,252 | 18.90 |
| 8110 | 所得稅費用 | 二及四.22 | (494,292) | (2.80) | (389,599) | (2.31) |
| 9600 | 本期淨利 | | \$2,797,694 | \$15.85 | \$2,798,653 | \$16.59 |
| 9700 | 基本每股盈餘(元) | 二及四.23 | 稅前 | 稅後 | 稅前 | 稅後 |
| 9750 | 本期淨利 | | \$7.38 | \$6.27 | \$7.15 | \$6.28 |

(請參閱財務報表附註)

董事長：童子賢

經理人：郭明棟

會計主管：劉素真

景碩科技股份有限公司

股東權益變動表

民國一〇一年一月一日至十二月三十一日
及民國一〇〇年一月一日至十二月三十一日
(金額均以新台幣仟元為單位)

| 項 目 | 附 註 | 股 本 | 資本公積 | 保留盈餘 | | | 累積換算調整數 | 金融商品之 未實現損益 | 合 計 |
|------------------|------|--------------------|--------------------|--------------------|------------|---------------------|-------------------|-----------------|---------------------|
| | | | | 法定盈餘公積 | 特別盈餘公積 | 未分配盈餘 | | | |
| 民國一〇〇年一月一日餘額 | | \$4,460,000 | \$5,850,000 | \$1,560,593 | \$44,955 | \$8,351,600 | \$(309,826) | \$9,698 | \$19,967,020 |
| 九十九年度盈餘指撥及分配(註1) | 四.19 | | | | | | | | |
| 法定盈餘公積 | | | | 245,254 | | (245,254) | | | - |
| 特別盈餘公積 | | | | | 255,173 | (255,173) | | | - |
| 現金股利 | | | | | | (1,338,000) | | | (1,338,000) |
| 外幣報表換算調整數 | 二 | | | | | | 361,613 | | 361,613 |
| 備供出售金融資產未實現損益之變動 | 二 | | | | | | | (1,872) | (1,872) |
| 一〇〇年度淨利 | | | | | | 2,798,653 | | | 2,798,653 |
| 民國一〇一年一月一日餘額 | | 4,460,000 | 5,850,000 | 1,805,847 | 300,128 | 9,311,826 | 51,787 | 7,826 | 21,787,414 |
| 一〇〇年度盈餘指撥及分配(註2) | 四.19 | | | | | | | | |
| 法定盈餘公積 | | | | 279,865 | | (279,865) | | | - |
| 特別盈餘公積 | | | | | (300,128) | 300,128 | | | - |
| 現金股利 | | | | | | (1,338,000) | | | (1,338,000) |
| 未按持股比例認購長期股權投資 | 二 | | 3,673 | | | | | | 3,673 |
| 外幣報表換算調整數 | 二 | | | | | | (141,857) | | (141,857) |
| 備供出售金融資產未實現損益之變動 | 二 | | | | | | | 7,820 | 7,820 |
| 一〇一年度淨利 | | | | | | 2,797,694 | | | 2,797,694 |
| 民國一〇一年十二月三十一日餘額 | | <u>\$4,460,000</u> | <u>\$5,853,673</u> | <u>\$2,085,712</u> | <u>\$-</u> | <u>\$10,791,783</u> | <u>\$(90,070)</u> | <u>\$15,646</u> | <u>\$23,116,744</u> |

(請參閱財務報表附註)

註1：董監酬勞19,521仟元及員工紅利397,784仟元已於損益表中扣除。

註2：董監酬勞28,189仟元及員工紅利429,701仟元已於損益表中扣除。

董事長：童子賢

經理人：郭明棟

會計主管：劉素真

景碩科技股份有限公司
現金流量表
民國一〇一年一月一日至十二月三十一日
及民國一〇〇年一月一日至十二月三十一日
(金額均以新台幣仟元為單位)

| 項 目 | 一〇一年度 | 一〇〇年度 | 項 目 | 一〇一年度 | 一〇〇年度 |
|-----------------|-------------|-------------|------------------|-------------|-------------|
| 營業活動之現金流量： | | | 投資活動之現金流量： | | |
| 本期淨利 | \$2,797,694 | \$2,798,653 | 備供出售金融資產增加 | - | (24,287) |
| 調整項目： | | | 出售以成本衡量之金融資產 | - | 118,015 |
| 折舊(含閒置資產) | 1,897,190 | 1,772,625 | 購置固定資產 | (1,943,282) | (1,933,283) |
| 各項攤提 | 28,433 | 29,751 | 出售固定資產價款 | 7,733 | 20,327 |
| 處分固定資產利益 | (6,649) | (12,362) | 存出保證金(增加)減少 | 256 | 4,247 |
| 處分固定資產損失 | 3,615 | 4,719 | 電腦軟體成本增加 | (7,754) | (42,942) |
| 處分投資利益 | (13,814) | (3,476) | 投資活動之淨現金流入(出) | (1,943,047) | (1,857,923) |
| 金融資產評價(利益)損失 | (14,886) | (18,555) | | | |
| 採權益法認列之投資損失 | 835,771 | 514,024 | 融資活動之現金流量： | | |
| 資產減損損失 | 417 | 7,068 | 舉借(償還)短期借款 | 509,415 | 414,727 |
| 交易目的金融資產淨(增加)減少 | (743,406) | (350,000) | 舉借(償還)長期借款 | (257,777) | (107,187) |
| 應收票據淨額(增加)減少 | 14,430 | 40,747 | 發放現金股利 | (1,338,000) | (1,338,000) |
| 應收帳款淨額(增加)減少 | (269,043) | (418,724) | 融資活動之淨現金流入(出) | (1,086,362) | (1,030,460) |
| 應收帳款－關係人(增加)減少 | 15,751 | (9,755) | | | |
| 其他應收款(增加)減少 | 199,053 | (569,582) | 本期現金及約當現金增加(減少)數 | 1,993,200 | 1,053,711 |
| 其他應收款－關係人(增加)減少 | 1,959 | (138) | 期初現金及約當現金餘額 | 5,910,317 | 4,856,606 |
| 存貨淨額(增加)減少 | 295,796 | (283,761) | 期末現金及約當現金餘額 | \$7,903,517 | \$5,910,317 |
| 預付款項(增加)減少 | (1,318) | (14,009) | | | |
| 其他流動資產(增加)減少 | (497) | 135 | 現金流量資訊之補充揭露： | | |
| 應付票據增加(減少) | (4,997) | 3,272 | 本期支付利息(不含資本化利息) | \$20,403 | \$18,011 |
| 應付帳款－關係人增加(減少) | (51,084) | 86,306 | 本期支付所得稅 | \$319,542 | \$261,319 |
| 應付帳款增加(減少) | (73,076) | (66,184) | | | |
| 應付所得稅增加(減少) | 174,750 | 128,280 | 支付現金購置固定資產： | | |
| 應付費用增加(減少) | (42,773) | 297,811 | 購置固定資產 | \$1,636,720 | \$2,394,804 |
| 預收貨款增加(減少) | 648 | 770 | 加：期初應付設備款 | 544,152 | 82,631 |
| 其他流動負債增加(減少) | (21,355) | 4,479 | 減：期末應付設備款 | (237,590) | (544,152) |
| | | | 支付現金 | \$1,943,282 | \$1,933,283 |
| | | | | | |
| | | | 不影響現金流量之投資及融資活動： | | |
| | | | 一年內到期之長期借款轉列流動負債 | \$291,271 | \$223,518 |
| | | | 累積換算調整數增加(減少)數 | \$(141,857) | \$361,613 |
| | | | 未按持股比例認購長期股權投資 | \$3,673 | \$- |
| | | | 固定資產轉列閒置資產淨額 | \$417 | \$345 |
| | | | 金融商品之未實現損益 | \$7,820 | \$(1,872) |
| 營業活動之淨現金流入(出) | 5,022,609 | 3,942,094 | | | |

(請參閱財務報表附註)

董事長：童子賢

經理人：郭明棟

會計主管：劉素真

景碩科技股份有限公司
財務報表附註
民國一〇一年十二月三十一日
及民國一〇〇年十二月三十一日
(金額除另予註明外，均以新台幣仟元為單位)

一、公司沿革

本公司於民國八十九年九月十一日經核准設立，主要經營電子零組件製造、電子材料批發、電子材料零售、企業經營管理顧問等業務，民國一〇一及一〇〇年十二月三十一日之員工人數分別為 3,219 人及 3,150 人。

本公司股票於民國九十三年五月二十日經財政部證券暨期貨管理委員會台財證一字第〇九三〇一二三四六二號函核准上市，並自民國九十三年十一月一日起，於集中交易市場開始買賣。

二、重要會計政策之彙總說明

本財務報表係依照商業會計法及商業會計處理準則中與財務會計準則相關之規定、證券發行人財務報告編製準則暨一般公認會計原則編製。重要會計政策彙總說明如下：

1. 外幣交易

- (1) 本公司之交易事項係以新台幣為記帳單位。以外幣為計價基礎之非衍生性商品交易事項，係按交易發生時之匯率折算新台幣金額入帳。外幣貨幣性資產或負債於資產負債表日按該日之即期匯率予以調整，因調整而產生之兌換差額列為當期損益。外幣非貨幣性資產或負債於資產負債表日依公平價值衡量者，按該日即期匯率調整而產生之兌換差額，其屬公平價值變動認列為股東權益調整項目者，兌換差額列為股東權益調整項目；其屬公平價值變動認列為當期損益者，兌換差額列為當期損益；若其係依成本衡量者，則按交易日之歷史匯率衡量。至於結清外幣債權或債務所產生之兌換差額，則均列為當期損益。
- (2) 本公司以權益法評價之國外轉投資事業外幣財務報表，係依下列基礎換算為新台幣：所有資產及負債係以資產負債表日匯率換算；股東權益中除期初保留盈餘以上年度期末換算後餘額結轉外，餘均按歷史匯率換算；損益科目則依當期加權平均匯率換算。對於國外轉投資事業外幣財務報表換算所產生之兌換差額，依投資比例認列外幣換算調整數，並單獨列示於股東權益項下。

景碩科技股份有限公司財務報表附註(續)
(金額除另予註明外，均以新台幣仟元為單位)

2. 約當現金

約當現金係隨時可轉換成定額現金且即將到期，而其利率變動對其價值影響甚少之短期且具高度流動性之投資，通常包括自投資日起三個月內到期或清償之國庫券、商業本票及銀行承兌匯票等。

3. 金融資產及金融負債

依財務會計準則公報第三十四號「金融商品之會計處理準則」及「證券發行人財務報告編製準則」之規定將金融資產分類為公平價值變動列入損益之金融資產、持有至到期日之投資、避險之衍生性金融資產、無活絡市場之債券投資及備供出售之金融資產等類。金融資產於原始認列時以公平價值衡量，但非以公平價值衡量且公平價值變動認列為損益之金融資產，尚應加計取得或發行之交易成本。金融負債分為公平價值變動列入損益之金融負債、避險之衍生性金融負債及以成本衡量之金融負債。

本公司依慣例交易購買或出售之金融資產，採交割日會計處理，慣例交易係指一項金融資產之購買或出售，其資產之交付期間係在市場慣例或法令規定之期間內者。

(1) 公平價值變動列入損益之金融資產

屬此類別之金融資產，於續後評價時，概以公平價值衡量且公平價值變動認列於損益表。並分為交易目的之金融資產及指定公平價值變動列入損益之金融資產兩類。

所稱公平價值，在上市櫃股票或存託憑證，係指資產負債表日之收盤價。開放型基金之公平價值則係指資產負債表日該基金之淨資產價值。

本公司對金融負債之續後評價係以攤銷後成本衡量。但公平價值變動列入損益之金融資產及避險之衍生性金融資產，係以公平價值衡量。

(2) 備供出售之金融資產

備供出售之金融資產係指定為備供出售之非衍生性金融資產。備供出售之金融資產續後評價係以公平價值衡量，其公平價值變動造成之利益或損失，除減損損失及貨幣性金融資產外幣兌換損益外，於除列前認列為股東權益調整項目，備供出售之金融資產除列時，將累積之利益或損失列入當期損益。

景碩科技股份有限公司財務報表附註(續)
(金額除另予註明外，均以新台幣仟元為單位)

(3)以成本衡量之金融資產

係未有公開市場報價之權益商品，或與權益商品連動且其清償須交付該等權益商品之衍生性商品或以該等權益商品交割之衍生性商品負債，並以成本衡量。若有減損之客觀證據，則認列減損損失，且此減損金額不予以迴轉。

4.應收款項之減損評估

應收款項之減損評估係首先確認是否存在客觀證據顯示重大個別應收款項發生減損，重大個別應收款項存在客觀證據顯示發生減損者，應個別評估其減損金額，其餘存在客觀證據顯示發生減損之非屬重大之應收款項，以及無減損客觀證據之應收款項，將具類似信用風險特徵者納入群組，分別評估該組資產之減損。

5.存 貨

存貨係以成本與淨變現價值孰低評價。為使存貨達到可供銷售或可供生產之狀態及地點所產生之成本如下：

原物料：以實際進貨成本，採加權平均法。

在製品及製成品：包括直接原料、直接人工及製造費用。固定製造費用係以正常產能分攤。在製品及製成品採加權平均法。

淨變現價值係指在正常情況下，估計售價減除至完工尚需投入之成本及銷售費用後之餘額。

6.採權益法之長期投資

(1)長期股權投資係按一般公認會計原則之規定，對持有表決權股份比例達百分之二十以上或持有表決權股份比例雖未達百分之二十，但具有重大影響力之長期股權投資按權益法評價，即被投資公司發生淨利(或淨損)時應按約當持股比率認列投資收益(或損失)，發放之現金股利，則作為長期股權投資之收回。

(2)按權益法評價之長期股權投資，其與被投資公司間之順流交易，有關公司間未實現損益之銷除比例，端視對被投資公司是否具有控制能力而定。若對被投資公司具有控制能力，則公司間未實現損益予以全部銷除；若對被投資公司不具控制能力，則公司間未實現損益按持有被投資公司之股權比例予以銷除；而與被投資公司間之逆流交易，不論對被投資公司是否具有控制能力，公司間未實現損益按持有被投資公司之股權比例予以銷除。

景碩科技股份有限公司財務報表附註(續)
(金額除另予註明外，均以新台幣仟元為單位)

- (3)對具有重大影響力但未達控制能力之被投資公司，因意圖繼續支持被投資公司或被投資公司之虧損係屬短期性質，有充分之證據顯示將於未來短期內回復獲利之營運，而按權益法繼續認列投資損失，以致對被投資公司投資及墊款之帳面價值發生貸方餘額時則列為負債。對具有控制能力之被投資公司，除被投資公司之其他股東有義務並能夠提出額外資金承擔其損失者外，則全額吸收超過被投資公司股東原有權益之損失金額。
- (4)凡直接或間接持有被投資公司有表決權之股份超過百分之五十者，或持有表決權之股份未超過百分之五十，但具有控制能力者，為本公司之子公司。本公司除依權益法評價外，並將其納入合併財務報表之編製個體。

7. 固定資產

- (1)固定資產於購建時以成本為入帳基礎，資產負債表日之帳面價值係由成本減累計折舊及累計減損決定。重大改良及更新作為資本支出，列入固定資產，修理及維護支出則列作當年度費用。固定資產處分或報廢時，其成本及相關之累計折舊均自帳上予以減除，其產生之損益依其性質列為營業外損益。

- (2)折舊係採平均法，各項資產計提之耐用年數如下：

房屋及建築物：3-25 年
機器設備：3-7 年
運輸設備：5 年
辦公設備：5 年
其他設備：3-25 年

至已屆耐用年限之固定資產仍繼續使用者，並就其殘值估列耐用年限提列折舊。

8. 無形資產

- (1)本公司適用財務會計準則公報第三十七號「無形資產之會計處理準則」，原始認列無形資產時，係以成本衡量。無形資產於原始認列後，以其成本減除累計攤銷及累計減損損失後之金額作為帳面價值。本公司評估無形資產耐用年限屬有限耐用年限。

- (2)本公司無形資產採直線法，並按下列估計之有限耐用年數攤銷：

電腦軟體成本：1 年

景碩科技股份有限公司財務報表附註(續)
(金額除另予註明外，均以新台幣仟元為單位)

9. 資產減損

本公司於每一資產負債表日評估所有適用三十五號公報之資產是否有減損跡象，如有減損跡象，則進行減損測試，依公報規定以個別資產或資產所屬之現金產生單位進行測試。減損測試結果如資產(或資產所屬現金產生單位)之帳面價值大於可回收金額，則須認列減損損失，而可回收金額則為淨公平價值及使用價值之較高者；反之，若於資產負債表日有證據顯示資產於以前年度認列之減損損失可能已不存在或減少時，應重新評估可回收金額，若可回收金額因資產之估計服務潛能變動而增加時，減損應予迴轉，惟迴轉後帳面價值不可超過資產在未認列減損損失情況下，減除應提列折舊或攤銷後之帳面價值。減損損失及減損迴轉利益列為營業外收支。

10. 退休金

本公司訂有員工退休辦法，依「勞動基準法」之規定，報經主管機關核准，自民國九十年七月起算按每年已付薪資總額百分之二提撥退休準備金，並撥交由勞工退休準備金監督委員會專戶儲存及支用，由於此項退休準備金與本公司完全分離，故未包含於財務報表中。

勞工退休金條例自民國九十四年七月一日起施行，並採確定提撥制。實施後員工得選擇適用「勞動基準法」有關之退休金規定，或適用該條例之退休金制度並保留適用該條例前之工作年資。對適用該條例之員工，本公司每月負擔之員工退休金提撥率，不得低於員工每月薪資百分之六。

退休金之會計處理係依財務會計準則公報第十八號「退休金會計處理準則」之規定，屬確定給付退休辦法者，淨退休金成本係按精算報告提列，包括當期服務成本、利息成本、基金資產之預期報酬、未認列過渡性淨資產與退休金利益之攤提。未認列過渡性資產按十五年平均攤銷。屬確定提撥退休辦法者，依權責發生基礎，將每期提繳之退休金數額認列為當期費用。

11. 收入認列方法

本公司之收入認列，係依照財務會計準則公報第三十二號「收入認列之會計處理準則」之規定處理。銷貨收入原則上於獲利過程完成時認列，其條件為(一)取得具有說服力之證據證明雙方交易已存在；(二)貨物之所有權及風險已移轉；(三)價格係屬於固定或可決定；(四)價款收現性可合理確定。

12. 資本支出與收益支出之劃分

凡支出之效益及於以後各期者列為資產，其餘列為當期費用或損失。

景碩科技股份有限公司財務報表附註(續)
(金額除另予註明外，均以新台幣仟元為單位)

13. 所得稅

本公司估列所得稅係依財務會計準則公報第二十二號「所得稅之會計處理準則」之規定作跨期間與同期間之所得稅分攤。將應課稅暫時性差異所產生之所得稅影響數認列為遞延所得稅負債，與將可減除暫時性差異、虧損扣抵及所得稅抵減所產生之所得稅影響數認列為遞延所得稅資產，再評估其遞延所得稅資產之可實現性，估列其備抵評價金額。遞延所得稅資產或負債依其相關資產或負債之分類劃分為流動或非流動項目，無相關之資產負債者，依預期回轉期間之長短期劃分為流動或非流動項目。

本公司未分配盈餘加徵百分之十營利事業所得稅部分，於股東會決議分配盈餘之日列為當期費用。

配合民國九十五年一月一日開始實施之「所得基本稅額條例」，本公司依其規定計算基本稅額，並與按所得稅法規定計算之應納稅額兩者相較擇其高者估列為當期所得稅。另本公司於評估遞延所得稅資產可實現性時，亦將未來年度應納之最低所得稅稅額納入考量。

本公司民國九十八年度以前之營利事業所得稅稅率為百分之二十五，依據民國九十八年五月二十七日公布之所得稅法修正條文規定，營利事業所得稅稅率自民國九十九年度起由百分之二十五改為百分之二十；又依據民國九十九年六月十五日新公布之所得稅法修正條文，自民國九十九年度起適用之所得稅率改為百分之十七。

14. 每股盈餘

本公司係依財務會計準則公報第二十四號「每股盈餘」之規定計算每股盈餘。基本每股盈餘以普通股股東之本期淨利(損)除以普通股加權平均流通在外股數；稀釋每股盈餘則以普通股股東之本期淨利(損)調整具稀釋作用之潛在普通股之股利、具稀釋作用之潛在普通股於本期已認列之利息費用及具稀釋作用之潛在普通股因轉換而產生之任何其他收入與費用之變動後，除以普通股加權平均流通在外股數加上所有具稀釋作用之潛在普通股轉換為普通股之加權平均流通在外股數。

15. 員工分紅及董監酬勞

依財團法人中華民國會計研究發展基金會於九十六年三月發佈(96)基秘字第052號函之規定，員工分紅及董監酬勞應視為費用，而非盈餘之分配。

景碩科技股份有限公司財務報表附註(續)
(金額除另予註明外，均以新台幣仟元為單位)

16. 營運部門資訊

營運部門係同時符合下列特性之企業組成單位：(1)從事可獲得收入並發生費用之經營活動、(2)營運結果定期由企業之營運決策者複核，以制定分配予該部門資源之決策，並評估該部門之績效、(3)具個別分離之財務資訊。本公司選擇僅於合併財務報表揭露部門資訊。

三、會計變動之理由及其影響

1. 本公司自民國一〇〇年一月一日起，採用第三次修訂之財務會計準則公報第三十四號「金融商品之會計處理準則」規定。此項變動對本公司民國一〇〇年度之淨利並未有影響。
2. 本公司自民國一〇〇年一月一日起，採用新發布財務會計準則公報第四十一號「營運部門資訊之揭露」之規定處理營運部門資訊之揭露，該號公報係取代財務會計準則公報第二十號「部門別財務資訊之揭露」。

四、重要會計科目之說明

1. 現金及約當現金

| | 101.12.31 | 100.12.31 |
|---------|-------------|-------------|
| 現金及零用金 | \$200 | \$200 |
| 支票及活期存款 | 1,240,906 | 1,747,706 |
| 定期存款 | 6,662,411 | 4,162,411 |
| 合 計 | \$7,903,517 | \$5,910,317 |

2. 公平價值變動列入損益之金融資產

| | 101.12.31 | 100.12.31 |
|--------------|-------------|-------------|
| 交易目的金融資產： | | |
| 貨幣型基金 | \$4,274,632 | \$3,517,412 |
| 交易目的金融資產評價調整 | 50,983 | 36,097 |
| 合 計 | \$4,325,615 | \$3,553,509 |

上述交易目的金融資產未有提供作為擔保或質押之情形。

景碩科技股份有限公司財務報表附註(續)
(金額除另予註明外，均以新台幣仟元為單位)

3. 備供出售金融資產

| | 101.12.31 | 100.12.31 |
|--------------|-----------------|-----------------|
| 備供出售金融資產－流動 | | |
| 上市(櫃)公司股票 | \$48,189 | \$48,189 |
| 備供出售金融資產評價調整 | 15,646 | 7,826 |
| 合 計 | <u>\$63,835</u> | <u>\$56,015</u> |

上述備供出售金融資產未有提供作為擔保或質押之情形。

4. 應收票據淨額

| | 101.12.31 | 100.12.31 |
|--------|-----------------|-----------------|
| 應收票據 | \$56,149 | \$70,579 |
| 減：備抵呆帳 | - | - |
| 淨 額 | <u>\$56,149</u> | <u>\$70,579</u> |

5. 應收帳款淨額

(1)

| | 101.12.31 | 100.12.31 |
|--------|--------------------|--------------------|
| 應收帳款 | \$2,658,477 | \$2,412,192 |
| 減：備抵呆帳 | (72,805) | (95,563) |
| 淨 額 | <u>\$2,585,672</u> | <u>\$2,316,629</u> |

(2)截至民國一〇一及一〇〇年十二月三十一日止，本公司出售應收帳款情形如下：

| 出售對象 | 除列應收帳款金額 | | 已預支金額 | | 擔保品 | 額度 |
|---------------|------------------|------------------|------------|------------|-----|----|
| | 101.12.31 | 100.12.31 | 101.12.31 | 100.12.31 | | |
| 兆豐商銀－ 蘭雅分行 | <u>\$494,667</u> | <u>\$757,753</u> | <u>\$-</u> | <u>\$-</u> | 無 | 註 |

註：截至民國一〇一及一〇〇年十二月三十一日均為美金30,000仟元。

景碩科技股份有限公司財務報表附註(續)
(金額除另予註明外，均以新台幣仟元為單位)

6. 存貨淨額

(1)存貨明細如下：

| | 101.12.31 | 100.12.31 |
|---------------|--------------------|--------------------|
| 原 料 | \$416,029 | \$476,918 |
| 物 料 | 34,367 | 56,774 |
| 在 製 品 | 609,519 | 728,252 |
| 製 成 品 | 413,097 | 555,832 |
| 商 品 | 712 | 171 |
| 合 計 | 1,473,724 | 1,817,947 |
| 減：備抵存貨跌價及呆滯損失 | (174,733) | (223,160) |
| 淨 額 | <u>\$1,298,991</u> | <u>\$1,594,787</u> |

(2)認列銷貨成本包括下列費損：

| 項 目 | 一〇一年度 | 一〇〇年度 |
|----------|-----------------|-------------------|
| 存貨跌價回升利益 | \$(48,427) | \$(173,558) |
| 存貨盤(盈)虧 | 20,211 | 11,289 |
| 存貨報廢損失 | 108,976 | 76,721 |
| 合 計 | <u>\$80,760</u> | <u>\$(85,548)</u> |

本公司民國一〇一及一〇〇年度因評估原提列備抵存貨跌價及呆滯損失之部分存貨項目已處分，故認列存貨跌價回升利益。

(3)民國一〇一及一〇〇年十二月三十一日存貨之投保保險金額分別為1,665,000仟元及1,829,000仟元。

(4)上述存貨並無提供擔保或質押之情事。

景碩科技股份有限公司財務報表附註(續)
(金額除另予註明外，均以新台幣仟元為單位)

7. 基金及投資

(1)民國一〇一及一〇〇年十二月三十一日長期股權投資明細如下：

| 被投資公司名稱 | 股數 | 帳面價值 | 投資(損)益 | 持股 比例 |
|-----------------------------------|--------------|--------------------|--------------------|----------|
| <u>101.12.31</u> | | | | |
| <u>採權益法之長期投資</u> | | | | |
| KINSUS CORP. (USA) | 500,000股 | \$23,395 | \$1,423 | 100.00% |
| KINSUS HOLDING (SAMOA) LIMITED | 144,308,720股 | 3,261,834 | (819,550) | 100.00% |
| 晶碩投資股份有限公司 | 50,000,000股 | 385,841 | (17,644) | 100.00% |
| 合 計 | | <u>\$3,671,070</u> | <u>\$(835,771)</u> | |
| <u>100.12.31</u> | | | | |
| <u>採權益法之長期投資</u> | | | | |
| KINSUS CORP. (USA) | 500,000股 | \$22,930 | \$1,621 | 100.00% |
| KINSUS HOLDING (SAMOA) LIMITED | 144,308,720股 | 4,232,868 | (462,092) | 100.00% |
| 晶碩投資股份有限公司 | 50,000,000股 | 399,834 | (53,553) | 100.00% |
| 合 計 | | <u>\$4,655,632</u> | <u>\$(514,024)</u> | |

(2)上列採權益法認列之長期投資中，除KINSUS CORP.(USA)係採用該被投資公司未經會計師核閱之自行結算同期報表認列投資(損)益，餘均採用經會計師查核簽證同期財務報表認列投資(損)益。

(3)本公司於民國八十九年十月十三日及民國九十年三月二十六日分別匯款美金100仟元及400仟元(折合新台幣3,131仟元及13,110仟元)投資KINSUS CORP.(USA)，共計取得500,000股，每股面額USD1元，持股比率100%，是項投資案業奉經濟部投資審議委員會核准在案。

(4)本公司於民國九十五年十一月二十七日經董事會決議，為擴充營運，擬以美金50,000仟元透過對外投資KINSUS HOLDING (SAMOA) LIMITED，再轉投資KINSUS HOLDING (CAYMAN) LIMITED暨間接投資大陸地區，是項投資案業於民國九十六年二月一日經經濟部投資審議委員會核准在案，本公司已於民國九十六年八月六日匯款美金5,000仟元(折合新台幣164,683仟元)投資KINSUS HOLDING (SAMOA) LIMITED，取得5,000,000股，每股面額USD1元，持股比率100%。

景碩科技股份有限公司財務報表附註(續)
(金額除另予註明外，均以新台幣仟元為單位)

另本公司於民國九十七年五月二十九日再匯出美金5,000仟元(折合新台幣153,063仟元)取得KINSUS HOLDING (SAMOA) LIMITED計5,000,000股，每股面額USD1元，持股比率100%。

另本公司於民國九十七年十二月三十日再匯出美金5,000仟元(折合新台幣164,891仟元)取得KINSUS HOLDING (SAMOA) LIMITED計5,000,000股，每股面額USD1元，持股比率100%。

另本公司於民國九十八年二月二十六日再匯出美金18,000仟元(折合新台幣626,256仟元)取得KINSUS HOLDING (SAMOA) LIMITED計18,000,000股，每股面額USD1元，持股比率100%。

另本公司於民國九十八年十一月二十三日再匯出美金17,000仟元(折合新台幣548,449仟元)取得KINSUS HOLDING (SAMOA) LIMITED計17,000,000股，每股面額USD1元，持股比率100%。

- (5)另本公司於民國九十九年二月間申請額度美金104,000仟元作為對KINSUS HOLDING (SAMOA) LIMITED投資款，再轉投資BOARDTEK HOLDINGS LTD. (CAYMAN)暨間接投資大陸地區，是項投資案業於民國九十九年五月五日經經濟部投資審議委員會核准在案，本公司已於民國九十九年度陸續匯款美金87,755仟元(折合新台幣2,810,794仟元)投資KINSUS HOLDING (SAMOA) LIMITED，取得87,755,000股，每股面額USD1元，持股比率100%。

另本公司於民國九十九年八月二十五日再匯出美金6,554仟元(折合新台幣209,509仟元)經由KINSUS HOLDING (SAMOA) LIMITED受讓和碩聯合科技股份有限公司原經經濟部投資審議委員會核准且已實行之PEGATRON HOLDING LIMITED所持有BOARDTEK HOLDINGS LTD. (CAYMAN)之部份股權，並間接投資大陸地區，是項投資案業於民國九十九年八月六日經經濟部投資審議委員會核准在案。本公司計取得KINSUS HOLDING (SAMOA) LIMITED 6,553,720股，每股面額USD1元，持股比率100%。

截至民國一〇一年十二月三十一日止，本公司透過KINSUS HOLDING (SAMOA) LIMITED 持有 BOARDTEK HOLDINGS LTD. (CAYMAN) 之 51% 股權；BOARDTEK HOLDINGS LTD. (CAYMAN)並於民國九十九年間更名為PIOTEK HOLDINGS LTD. (CAYMAN)。

- (6)本公司於民國九十八年七月二十日以500,000仟元投資設立晶碩投資股份有限公司，持股比例為100%，取得50,000,000股，並再由晶碩投資股份有限公司以204,000仟元取得晶碩光學股份有限公司20,400,000股，持股比例為56.67%。

景碩科技股份有限公司財務報表附註(續)
(金額除另予註明外，均以新台幣仟元為單位)

晶碩光學股份有限公司於民國一〇一年七月辦理減資180,000仟元以彌補虧損，晶碩投資股份有限公司按持股比例減少持有股數為10,200,000股，另晶碩光學股份有限公司於民國一〇一年七月辦理現金增資180,000仟元，晶碩投資股份有限公司以91,800仟元取得9,180,000股，持有股數成為19,380,000股，而持股比例自56.67%降低為53.83%，是項投資案業已於民國一〇一年八月間登記完成。

晶碩光學股份有限公司於民國一〇一年十月辦理現金增資60,000仟元，本公司未按持股比例認股，持股比例自53.83%降低為46.14%，是項投資案業已於民國一〇一年十一月間登記完成。

- (7)本公司於民國九十七年八月十四日以新台幣180,000仟元取得景懋光電股份有限公司(原名為奈米龍科技股份有限公司)9,000仟股。另於民國九十七年十月二十八日以新台幣35,218仟元取得1,761仟股。截至民國九十九年十二月三十一日止，共取得10,760,869股。

截至民國九十九年十二月三十一日止，上開被投資公司景懋光電股份有限公司，經本公司評估其投資價值已發生累計減損90,480仟元。本公司於民國一〇〇年初，續提列對景懋光電股份有限公司之減損損失6,723仟元，其投資價值已發生累計減損97,203仟元。

本公司於民國一〇〇年第一季以每股11元出售景懋光電股份有限公司全部股份10,760,869股，其中出售予穩懋半導體股份有限公司10,710,869股，出售予其他個人50,000股，扣除證券交易稅後取得總價款為118,015仟元。

- (8)上述採權益法評價之被投資公司，本公司對其公司均具有實質控制能力，均已編入民國一〇一及一〇〇年度合併財務報表之合併個體中。

- (9)上述長期股權投資均無提供擔保或質押之情事。

8. 固定資產淨額

- (1)固定資產之累計折舊明細如下：

| 項 目 | 101.12.31 | 100.12.31 |
|--------|-------------|-------------|
| 房屋及建築物 | \$541,252 | \$477,496 |
| 機器設備 | 5,357,552 | 5,373,998 |
| 運輸設備 | - | 2,270 |
| 辦公設備 | 4,105 | 21,717 |
| 其他設備 | 1,169,360 | 1,119,517 |
| 合 計 | \$7,072,269 | \$6,994,998 |

景碩科技股份有限公司財務報表附註(續)
(金額除另予註明外，均以新台幣仟元為單位)

(2)民國一〇一及一〇〇年十二月三十一日固定資產投保保險金額分別為15,231,000仟元及14,621,000仟元。

(3)民國一〇一及一〇〇年度未有因購置固定資產而需利息資本化之情形。

(4)有關固定資產提供擔保或質押之情形，請詳附註六。

9.電腦軟體成本

| | 一〇一年度 | 一〇〇年度 |
|-----------|----------|----------|
| 原始成本： | | |
| 期初餘額 | \$56,514 | \$13,572 |
| 本期增加-單獨取得 | 7,754 | 42,942 |
| 本期減少-到期除列 | (42,702) | - |
| 期末餘額 | 21,566 | 56,514 |
| 累計攤銷： | | |
| 期初餘額 | 33,537 | 3,786 |
| 本期增加-單獨取得 | 28,433 | 29,751 |
| 本期減少-到期除列 | (42,702) | - |
| 期末餘額 | 19,268 | 33,537 |
| 帳面餘額 | \$2,298 | \$22,977 |

10.閒置資產淨額

(1)閒置資產明細如下：

| | 101.12.31 | 100.12.31 |
|--------|-----------|-----------|
| 機器設備 | \$1,491 | \$4,499 |
| 減：累計折舊 | (1,231) | (4,444) |
| 累計減損 | (260) | (55) |
| 閒置資產淨額 | \$- | \$- |

(2)本公司之閒置資產，因該未供營業使用之資產無跡象顯示於未來年度產生現金流量，故係以淨公平價值作為可回收金額。經評估結果，本公司於民國一〇一及一〇〇年度認列減損損失分別為417仟元及345仟元。

11.其他資產－土地

| | 101.12.31 | 100.12.31 |
|------|-----------|-----------|
| 土地成本 | \$30,784 | \$30,784 |

景碩科技股份有限公司財務報表附註(續)
(金額除另予註明外，均以新台幣仟元為單位)

本公司購置位於石磊子段石磊子小段 965 號、1113 號、1114 號、1438 號~1443 號及清華段 1047~1049 號計十一筆土地，面積計 12,378 平方公尺，因購入時之地目為農地，未能以本公司名義購買，故暫以本公司董事長童子賢名義辦理登記，並以本公司為設定權利人辦理設定，在本公司未辦妥登記取得所有權之前，暫列於其他資產項下。

12. 短期借款

| | 101.12.31 | 100.12.31 |
|------|-------------|-----------|
| 信用借款 | \$1,217,850 | \$708,435 |

本公司民國一〇一及一〇〇年十二月三十一日短期借款之利率區間分別為 0.74% ~0.83% 及 1.16% ~1.67%。

13. 長期借款

(1) 民國一〇一及一〇〇年十二月三十一日長期借款明細如下：

| 債權人 | 借款性質 | 契約期限 | 借款金額 | | 償還辦法 |
|--------------------|------|------------------------|-----------|-----------|------|
| | | | 101.12.31 | 100.12.31 | |
| 兆豐國際商業銀行 — 蘭雅分行 | 擔保借款 | 94.01.31- 101.01.31 | \$- | \$5,639 | 註1 |
| 兆豐國際商業銀行 — 蘭雅分行 | 擔保借款 | 98.12.16- 105.12.15 | 171,917 | 224,035 | 註1 |
| 兆豐國際商業銀行 — 蘭雅分行 | 擔保借款 | 99.10.28- 104.10.27 | 130,680 | 317,887 | 註2 |
| 兆豐國際商業銀行 — 蘭雅分行 | 信用借款 | 99.10.28- 104.10.27 | 246,840 | 121,100 | 註1 |
| 上海商業儲蓄銀行 — 中壢分行 | 擔保借款 | 95.12.08- 102.12.08 | 4,840 | 10,091 | 註2 |
| 上海商業儲蓄銀行 — 中壢分行 | 擔保借款 | 98.06.23- 103.06.23 | 32,670 | 56,766 | 註2 |
| 上海商業儲蓄銀行 — 中壢分行 | 擔保借款 | 98.07.23- 103.07.23 | 9,528 | 15,611 | 註2 |
| 上海商業儲蓄銀行 — 中壢分行 | 擔保借款 | 98.11.23- 103.10.15 | 105,270 | 164,620 | 註2 |
| 上海商業儲蓄銀行 — 中壢分行 | 擔保借款 | 99.07.22- 104.07.15 | 103,818 | 147,591 | 註2 |
| 合 計 | | | 805,563 | 1,063,340 | |

景碩科技股份有限公司財務報表附註(續)
(金額除另予註明外，均以新台幣仟元為單位)

| | | |
|--------------|------------------|------------------|
| 減：一年內到期之長期借款 | (291,271) | (223,518) |
| 一年以上到期之長期借款 | <u>\$514,292</u> | <u>\$839,822</u> |

註 1：依各筆動用日起每三個月為一期；寬限期二年(八期)，其餘分二十期平均攤還。

註 2：自實際動支日起，前十二個月按月付息，自第十三個月起，按月付息，本金每三個月為一期平均攤還。

(2)本公司民國一〇一及一〇〇年十二月三十一日長期借款之利率區間分別為0.91%~1.19%及0.91%~1.38%。

(3)有關資產提供質押擔保情形，請詳附註六。

14.退 休 金

(1)本公司民國一〇一及一〇〇年度認列之淨退休金成本組成明細如下：

| | 一〇一年度 | 一〇〇年度 |
|------------|--------------|----------------|
| 服務成本 | \$15 | \$209 |
| 利息成本 | 159 | 4,888 |
| 退休基金資產預期報酬 | (114) | (1,282) |
| 淨攤銷與遞延數 | 176 | 2,224 |
| 淨退休金成本 | <u>\$236</u> | <u>\$6,039</u> |

(2)本公司民國一〇一及一〇〇年十二月三十一日之基金提撥狀況與帳載應計退休金負債調節如下：

| | 101.12.31 | 100.12.31 |
|----------------|-------------------|-------------------|
| 既得給付義務 | \$10,994 | \$3,720 |
| 非既得給付義務 | 60,544 | 47,494 |
| 累積給付義務 | 71,538 | 51,214 |
| 未來薪資增加之影響數 | 64,160 | 50,083 |
| 預計給付義務 | 135,698 | 101,297 |
| 退休基金資產公平價值 | (76,692) | (70,382) |
| 提撥狀況 | 59,006 | 30,915 |
| 未認列過渡性淨給付義務 | (921) | (1,151) |
| 未認列退休金(損失)利益 | (82,410) | (48,636) |
| 應計退休金負債(預付退休金) | <u>\$(24,325)</u> | <u>\$(18,872)</u> |

景碩科技股份有限公司財務報表附註(續)
(金額除另予註明外，均以新台幣仟元為單位)

(3)計算淨退休金成本所用之精算假設如下：

| | 101.12.31 | 100.12.31 |
|-----------------|-----------|-----------|
| 折現率 | 1.75% | 2.00% |
| 未來薪資水準增加率 | 3.00% | 3.00% |
| 退休基金資產預期長期投資報酬率 | 1.75% | 2.00% |

另勞工退休金條例自民國九十四年七月一日起施行後，本公司民國一〇一及一〇〇年度負擔之員工退休金分別計72,184仟元及64,591仟元，其中尚未提撥12,606仟元及11,832仟元期末帳列應付費用項下。

15.股本

本公司額定及實收股本為5,500,000仟元及4,460,000仟元，分為550,000,000股及446,000,000股，每股面額10元。

16.資本公積

(1)本公司民國一〇一及一〇〇年十二月三十一日資本公積明細如下：

| | 101.12.31 | 100.12.31 |
|--------|-------------|-------------|
| 股票發行溢價 | \$5,850,000 | \$5,850,000 |
| 長期投資 | 3,673 | - |
| 合 計 | \$5,853,673 | \$5,850,000 |

(2)依法令規定，資本公積除填補公司虧損外，不得使用，公司無虧損時，超過票面金額發行股票所得之溢額及受領贈與之所得產生之資本公積，每年得以實收資本之一定比率為限撥充資本，前述資本公積亦得按股東原有股份之比例以現金分配。另因長期權投資所產生之資本公積，不得作為任何用途。

17.法定盈餘公積

依公司法規定，法定盈餘公積應提撥至其總額已達資本總額為止。法定盈餘公積得彌補虧損。公司無虧損時，得以法定盈餘公積超過實收資本額百分之二十五之部分按股東原有股份之比例發放新股或現金。

18.特別盈餘公積

本公司依證券交易法第四十一條第一項及財政部證券暨期貨管理委員會(89)台財證第100116號解釋函令第二項規定，就當年度發生之帳列股東權益減項(如累積換算

景碩科技股份有限公司財務報表附註(續)
(金額除另予註明外，均以新台幣仟元為單位)

調整數、未認列為退休金成本之淨損失、金融商品未實現損失等)自當年度稅後盈餘與前期未分配盈餘提列相同數額之特別盈餘公積不得分派。嗣後股東權益減項數額有迴轉時，得就迴轉部分分派盈餘。

19. 盈餘分配及股利政策

(1) 盈餘分配

本公司年度總決算如有盈餘，應先提繳稅款，彌補以往虧損，次提百分之十為法定盈餘公積，並依證券交易法第四十一條規定提列特別盈餘公積，如尚有盈餘作百分比再分派如下：

- 一、董事酬勞百分之一。
- 二、員工紅利不低於員工及股東紅利合計數之百分之一。員工紅利得以現金或股票方式發放，其中股票紅利分派對象得包括符合一定條件之從屬公司員工，該一定條件由董事會訂定之。
- 三、扣除前二款餘額後，由董事會得就該餘額併同以前年度累積未分配盈餘擬提具分派議案，提請股東會決議分派之。

(2) 股利政策

本公司所處產業環境多變，為考量長期財務規劃及滿足股東對現金流入之需要，以穩健平衡為股利發放政策，每年發放之現金股利不得低於現金及股票股利合計數之百分之十。

(3) 有關本公司民國一〇〇年度盈餘分配議案如下：

| 項 目 | 100年度盈餘分配案 | | 差異數 | 差異原因說明 |
|--------|----------------------|---------------------|-----|--------|
| | 101年6月18日 股東會決議通過 | 101年2月7日 董事會決議通過 | | |
| 董監事酬勞 | \$28,189 | \$28,189 | \$- | - |
| 員工現金紅利 | \$429,701 | \$429,701 | - | - |
| 股東股利 | | | | |
| 現金 | \$1,338,000 | \$1,338,000 | - | - |

另本公司民國一〇一年度盈餘分配議案業經民國一〇二年一月二十八日董事會通過，有關董事會通過擬議盈餘分派情形如下：

1. 配發員工現金紅利428,551仟元及董監酬勞24,435仟元。
2. 配發股東現金股利1,338,000仟元。

景碩科技股份有限公司財務報表附註(續)
(金額除另予註明外，均以新台幣仟元為單位)

上述民國一〇一一年度盈餘分配案尚待股東常會討論通過。另本公司董事會通過及股東會決議之員工紅利及董監事酬勞等相關訊息，可至公開資訊觀測站中查詢。

- (4)本公司民國一〇一及一〇〇年度係依財團法人中華民國會計研究發展基金會發佈之(96)基秘字第052號函規定估列員工紅利與董監酬勞費用，其估列基礎係由董事會依公司章程並配合法令之規定及參酌同業水準訂定。

本公司依上述方式估列民國一〇一一年度暨民國一〇〇年度員工紅利及董監酬勞分別為428,551仟元及28,122仟元暨429,701仟元及25,277仟元，另配發股票紅利之股數計算基礎係依股東會決議日前一日收盤價並考量除權除息之影響，認為當年度之營業成本或營業費用，惟若嗣後股東會決議實際配發金額與估列數有差異時，則視為會計估計變動，列為決議年度之損益。

本公司民國一〇〇年度盈餘實際配發員工現金紅利429,701仟元及董監酬勞28,189仟元，與民國一〇〇年度財務報告認列之員工紅利429,701仟元及董監酬勞25,277仟元之差異為2,912仟元，業已調整為民國一〇一一年度之損益。

本公司民國九十九年度盈餘實際配發員工紅利397,784仟元及董監酬勞19,521仟元，與民國九十九年度財務報告認列之員工紅利397,784仟元及董監酬勞23,399仟元之差異金額為3,878仟元，業已調整為民國一〇〇年之損益。

20.營業收入淨額

| 營業收入包括： | 一〇一一年度 | 一〇〇年度 |
|---------|--------------|--------------|
| 商品銷售 | \$17,429,937 | \$16,667,423 |
| 勞務提供 | 221,847 | 203,130 |
| 合 計 | \$17,651,784 | \$16,870,553 |

21.用人、折舊及攤銷費用

| 功能別 性質別 | 一〇一一年度 | | | 一〇〇年度 | | |
|------------|-------------|-------------|-------------|-------------|-------------|-------------|
| | 屬於營業 成本者 | 屬於營業 費用者 | 合 計 | 屬於營業 成本者 | 屬於營業 費用者 | 合 計 |
| 用人費用 | | | | | | |
| 薪資費用 | \$1,586,144 | \$361,579 | \$1,947,723 | \$1,469,340 | \$337,966 | \$1,807,306 |
| 勞健保費用 | 123,838 | 25,125 | 148,963 | 113,241 | 22,633 | 135,874 |
| 退休金費用 | 57,675 | 14,745 | 72,420 | 55,337 | 15,293 | 70,630 |
| 其他用人費用 | 86,508 | 16,280 | 102,788 | 75,616 | 16,594 | 92,210 |
| 折舊費用 | 1,818,164 | 79,026 | 1,897,190 | 1,684,228 | 88,397 | 1,772,625 |
| 攤銷費用 | - | 28,433 | 28,433 | - | 29,751 | 29,751 |

景碩科技股份有限公司財務報表附註(續)
(金額除另予註明外，均以新台幣仟元為單位)

22. 所得稅

(1) 遞延所得稅負債與資產：

| | 101.12.31 | | 100.12.31 | |
|-----------------------------|-------------|-------------|-------------|-------------|
| ① 遞延所得稅資產總額 | \$550,274 | | \$635,275 | |
| ② 遞延所得稅負債總額 | \$13,396 | | \$17,404 | |
| ③ 遞延所得稅資產之備抵評價金額 | \$536,878 | | \$628,478 | |
| | 101.12.31 | | 100.12.31 | |
| | 暫時性 差異金額 | 所得稅 影響金額 | 暫時性 差異金額 | 所得稅 影響金額 |
| ④ 產生遞延所得稅資產或負債之暫時性差異： | | | | |
| 存貨跌價及呆滯損失之認列所產生之可減除暫時性差異 | \$174,733 | \$29,705 | \$223,160 | \$37,937 |
| 兌換利益之認列所產生之應課稅暫時性差異 | (78,799) | (13,396) | (39,982) | (6,797) |
| 呆帳費用之認列所產生之可減除暫時性差異 | 45,464 | 7,729 | 70,384 | 11,965 |
| 閒置資產減損損失之認列所產生之可減除暫時性差異 | 260 | 44 | 55 | 9 |
| 投資損失之認列所產生之可減除暫時性差異 | 1,318,607 | 224,163 | 500,480 | 85,082 |
| 累積換算調整數之認列所產生之可減除(應課稅)暫時性差異 | 90,070 | 15,312 | (62,394) | (10,607) |
| ⑤ 產生遞延所得稅資產之所得稅抵減 | | 273,321 | | 500,282 |
| (2) 遞延所得稅資產－流動 | \$230,385 | | \$224,179 | |
| 備抵評價－遞延所得稅資產－流動 | (216,989) | | (217,382) | |
| 淨遞延所得稅資產－流動 | 13,396 | | 6,797 | |
| 遞延所得稅負債－流動 | (13,396) | | (6,797) | |
| 流動遞延所得稅資產與負債抵銷後淨額 | \$- | | \$- | |
| (3) 遞延所得稅資產－非流動 | \$319,889 | | \$411,096 | |
| 備抵評價－遞延所得稅資產－非流動 | (319,889) | | (411,096) | |
| 淨遞延所得稅資產－非流動 | - | | - | |

景碩科技股份有限公司財務報表附註(續)
(金額除另予註明外，均以新台幣仟元為單位)

| | | |
|--------------------|-----|------------|
| 遞延所得稅負債－非流動 | - | (10,607) |
| 非流動遞延所得稅資產與負債抵銷後淨額 | \$- | \$(10,607) |

(4)帳列稅前利益按法定稅率計算之稅額與當期所得稅費用調節如下：

| | 一〇一年度 | 一〇〇年度 |
|-----------------|-------------|-------------|
| 稅前淨利 | \$3,291,986 | \$3,188,252 |
| 按法定稅率計算之當期應付所得稅 | \$559,638 | \$542,003 |
| 永久性差異之所得稅影響數 | (1,880) | 6,304 |
| 暫時性差異之所得稅影響數 | 120,049 | 61,544 |
| 五年免稅之所得稅利益 | (193,516) | (172,174) |
| 當期所得稅費用 | \$484,291 | \$437,677 |

(5)所得稅費用計算如下：

| | 一〇一年度 | 一〇〇年度 |
|-----------------------|-----------|-----------|
| 應付所得稅(當期所得稅費用) | \$484,291 | \$437,677 |
| 未分配盈餘加徵10%所得稅費用 | 148,091 | 61,411 |
| 因時間性差異所產生之遞延所得稅費用(利益) | | |
| 存貨跌價及呆滯損失 | 8,232 | 29,505 |
| 兌換損益 | 6,599 | (3,951) |
| 呆帳費用 | 4,236 | (9,175) |
| 投資損失 | (139,081) | (78,281) |
| 閒置資產減損損失 | (35) | 125 |
| 其他支出 | - | 340 |
| 未實現處分固定資產利益 | - | 227 |
| 所得稅抵減新增(失效) | 88,872 | 55,087 |
| 備抵評價提列(迴轉)－遞延所得稅資產 | (106,913) | (103,366) |
| 所得稅費用 | \$494,292 | \$389,599 |

(6)本公司民國九十九年度(含)以前之營利事業所得稅結算申報案件業經稅捐稽徵機關核定在案。

(7)本公司投資設立及增資擴展符合新興重要策略性產業屬製造業技術服務業部份獎勵辦法暨製造業及其相關技術服務業新增投資五年免徵營利事業所得稅獎勵辦法規定，享有連續五年免徵營利事業所得稅之優惠，彙總明細如下：

| 項次 | 核准機關 | 核准文號 | 免稅期間 |
|----|--------|---------------------------|---------------------|
| 1 | 經濟部工業局 | 96年12月27日工中字第09605034400 | 96.08.31~101.08.30 |
| 2 | 經濟部工業局 | 98年02月16日工中字第09805018460 | 97.09.30~102.09.29 |
| 3 | 經濟部工業局 | 100年08月25日工中字第10005112010 | 102.01.01~106.12.31 |

景碩科技股份有限公司財務報表附註(續)
(金額除另予註明外，均以新台幣仟元為單位)

(8)所得稅抵減之法令依據、抵減項目、可抵減稅額、尚未抵減餘額及最後抵減年度列示如下：

| 法令依據 | 抵減項目 | 可抵減稅額 | 尚未抵減餘額 | 最後抵減年限 |
|----------|---------|------------------|------------------|--------|
| 促進產業升級條例 | 研究與發展支出 | \$132,726 | \$132,726 | 102年 |
| 促進產業升級條例 | 機器設備 | 60,043 | 60,043 | 102年 |
| 促進產業升級條例 | 人才培訓支出 | 182 | 182 | 102年 |
| 促進產業升級條例 | 機器設備 | 57,175 | 57,175 | 103年 |
| 促進產業升級條例 | 機器設備 | 23,195 | 23,195 | 104年 |
| 合 計 | | <u>\$273,321</u> | <u>\$273,321</u> | |

(9)截至民國一〇一及一〇〇年十二月三十一日有關股東可扣抵稅額帳戶之資訊內容如下：

| | | |
|--------------|--------------|-------------|
| | 101.12.31 | 100.12.31 |
| 可扣抵稅額帳戶餘額 | \$693,613 | \$491,268 |
| 八十七年度以後未分配盈餘 | \$10,791,783 | \$9,311,826 |
| | 一〇〇年度(實際) | 九十九年度(實際) |
| 股東可扣抵稅額比率 | 8.61% | 8.58% |

23.每股盈餘

本公司每股盈餘計算分別如下：

| | | |
|--------------|---------------------|---------------------|
| | 一〇一年度 | 一〇〇年度 |
| 期初流通在外股數 | 446,000,000股 | 446,000,000股 |
| 本期流通在外加權平均股數 | <u>446,000,000股</u> | <u>446,000,000股</u> |

| | 一〇一年度 | | | | |
|--------|--------------------|--------------------|--------------|---------------|---------------|
| | 金 額 (分子) | | 股數 (分母) | 每股盈餘 (元) | |
| | 稅 前 | 稅 後 | | 稅 前 | 稅 後 |
| 基本每股盈餘 | | | | | |
| 本期淨利 | <u>\$3,291,986</u> | <u>\$2,797,694</u> | 446,000,000股 | <u>\$7.38</u> | <u>\$6.27</u> |

景碩科技股份有限公司財務報表附註(續)
(金額除另予註明外，均以新台幣仟元為單位)

| | 一〇〇年度 | | | | |
|--------|-------------|-------------|--------------|----------|--------|
| | 金 額 (分子) | | 股數 (分母) | 每股盈餘 (元) | |
| | 稅 前 | 稅 後 | | 稅 前 | 稅 後 |
| 基本每股盈餘 | | | | | |
| 本期淨利 | \$3,188,252 | \$2,798,653 | 446,000,000股 | \$7.15 | \$6.28 |

五、關係人交易

(一)關係人名稱及關係

| 關係人名稱 | 與本公司之關係 |
|--------------------------------------|-------------------|
| KINSUS CORP. (USA) | 採權益法評價之被投資公司 |
| KINSUS HOLDING (SAMOA) LIMITED | 採權益法評價之被投資公司 |
| 晶碩投資股份有限公司 | 採權益法評價之被投資公司 |
| KINSUS HOLDING (CAYMAN) LIMITED | 本公司間接採權益法評價之被投資公司 |
| PIOTEK HOLDINGS LTD. (CAYMAN) | 本公司間接採權益法評價之被投資公司 |
| 晶碩光學股份有限公司 | 本公司間接採權益法評價之被投資公司 |
| 蘇州統碩科技有限公司 | 本公司間接採權益法評價之被投資公司 |
| PIOTEK HOLDING LIMITED | 本公司間接採權益法評價之被投資公司 |
| PIOTEK (H.K.) TRADING LIMITED | 本公司間接採權益法評價之被投資公司 |
| 百碩電腦(蘇州)有限公司 | 本公司間接採權益法評價之被投資公司 |
| 和碩聯合科技股份有限公司 | 對本公司間接採權益法評價之投資公司 |
| 紘華電子科技(上海)有限公司 | 和碩採權益法評價之被投資公司 |
| 海華科技股份有限公司 | 和碩採權益法評價之被投資公司 |
| 佳能企業股份有限公司 | 和碩採權益法評價之被投資公司 |
| 華翔旅行社 | 和碩採權益法評價之被投資公司 |
| ACTION PIONEER INTERNATIONAL LIMITED | 和碩採權益法評價之被投資公司 |
| 董事、監察人、總經理及副總經理(註) | 本公司主要管理階層 |

註：民國一〇一年六月十八日經股東會決議成立審計委員會後，已不再設置監察人。

景碩科技股份有限公司財務報表附註(續)
(金額除另予註明外，均以新台幣仟元為單位)

(二)與關係人間重大交易事項

1. 銷貨

| | 一〇一年度 | | 一〇〇年度 | |
|-----------------------------------------|------------------|--------------|------------------|--------------|
| | 佔本公司 營業收入 | | 佔本公司 營業收入 | |
| | 金 額 | 淨額百分比 | 金 額 | 淨額百分比 |
| 海華科技股份有限公司 | \$81,936 | 0.46% | \$93,936 | 0.56% |
| 紘華電子科技(上海)有限公司 | 145,626 | 0.82 | 35,910 | 0.21 |
| 和碩聯合科技股份有限公司 | - | - | 2,381 | 0.01 |
| ACTION PIONEER INTERNATIONAL LIMITED | 277 | - | - | - |
| 佳能企業股份有限公司 | 50 | - | - | - |
| 蘇州統碩科技有限公司 | 420 | - | 6 | - |
| 合 計 | <u>\$228,309</u> | <u>1.28%</u> | <u>\$132,233</u> | <u>0.78%</u> |

民國一〇一及一〇〇年度銷貨予關係人價格與一般客戶相當，收款條件與一般客戶收款條件均為月結30~60天電匯收款。

2. 進貨

| | 一〇一年度 | | 一〇〇年度 | |
|--------------|------------------|--------------|------------------|--------------|
| | 佔本公司 進貨淨額 | | 佔本公司 進貨淨額 | |
| | 金 額 | 百分比 | 金 額 | 百分比 |
| 百碩電腦(蘇州)有限公司 | \$42 | -% | \$- | -% |
| 蘇州統碩科技有限公司 | 557,661 | 8.33 | 131,434 | 1.87 |
| 合 計 | <u>\$557,703</u> | <u>8.33%</u> | <u>\$131,434</u> | <u>1.87%</u> |

民國一〇一及一〇〇年度向關係人進貨產品規格與其他廠商不同，故其交易價格無法比較，至於對關係人之付款條件為月結60天付款，而對一般廠商付款條件則約為月結30天電匯付款。

景碩科技股份有限公司財務報表附註(續)
(金額除另予註明外，均以新台幣仟元為單位)

3.本公司與關係人之債權債務(均未計息)情形如下：

| | 101.12.31 | | 100.12.31 | |
|--------------------|-----------------|---------------|-----------------|---------------|
| | 金 額 | 佔該科目 餘額百分比 | 金 額 | 佔該科目 餘額百分比 |
| (1)應收帳款－關係人 | | | | |
| 海華科技股份有限公司 | \$3,748 | 0.14% | \$11,674 | 0.48% |
| 蘇州統碩科技有限公司 | - | - | 6 | - |
| 紘華電子科技(上海)有限公司 | 15,656 | 0.58 | 20,990 | 0.86 |
| 和碩聯合科技股份有限公司 | - | - | 2,500 | 0.10 |
| 佳能企業股份有限公司 | 15 | - | - | - |
| 合 計 | <u>\$19,419</u> | <u>0.72%</u> | <u>\$35,170</u> | <u>1.44%</u> |
| (2)其他應收款 | | | | |
| 百碩電腦(蘇州)有限公司 | \$4,131 | 0.69% | \$7,836 | 0.98% |
| 蘇州統碩科技有限公司 | 1,746 | 0.29 | - | - |
| 合 計 | <u>\$5,877</u> | <u>0.98%</u> | <u>\$7,836</u> | <u>0.98%</u> |
| (3)應付帳款 | | | | |
| 蘇州統碩科技有限公司 | <u>\$35,222</u> | <u>4.04%</u> | <u>\$86,306</u> | <u>8.66%</u> |
| (4)應付費用 | | | | |
| KINSUS CORP. (USA) | \$2,064 | 0.15% | \$1,541 | 0.11% |
| 蘇州統碩科技有限公司 | 3,859 | 0.29 | 3,510 | 0.26 |
| 華翔旅行社 | 149 | 0.01 | - | - |
| 合 計 | <u>\$6,072</u> | <u>0.45%</u> | <u>\$5,051</u> | <u>0.37%</u> |

4.本公司民國一〇一及一〇〇年度與關係人財產交易明細如下：

| 資產種類 | 關係人 | 帳面價值 | 售價 | 處分 (損)益 | 價格決定之 參考依據 |
|--------------|----------------|----------------|----------------|----------------|---------------|
| <u>一〇一年度</u> | | | | | |
| 機器設備 | 蘇州統碩科技 有限公司 | <u>\$1,137</u> | <u>\$7,233</u> | <u>\$6,096</u> | 議價 |
| <u>一〇〇年度</u> | | | | | |
| 其他設備 | 蘇州統碩科技 有限公司 | \$- | \$142 | \$142 | 議價 |
| 辦公設備 | 蘇州統碩科技 有限公司 | 2,903 | 3,827 | 924 | 議價 |

景碩科技股份有限公司財務報表附註(續)
(金額除另予註明外，均以新台幣仟元為單位)

| | | | | | |
|------|--------------|----------------|-----------------|-----------------|----|
| 機器設備 | 蘇州統碩科技有限公司 | 5,763 | 9,896 | 4,133 | 議價 |
| 機器設備 | 百碩電腦(蘇州)有限公司 | 663 | 6,461 | 5,798 | 議價 |
| 其他設備 | 百碩電腦(蘇州)有限公司 | 1 | 1 | - | - |
| 合 計 | | <u>\$9,330</u> | <u>\$20,327</u> | <u>\$10,997</u> | |

- 5.本公司民國一〇一及一〇〇年度委託KINSUS COPR.(USA)提供業務推廣服務而認付之佣金費用分別為23,648仟元及15,367仟元。
- 6.本公司民國一〇一年度委託KINSUS CORP. (USA)提供代付差旅而認列之差旅費用為138仟元。
- 7.本公司民國一〇一及一〇〇年度委託蘇州統碩科技有限公司加工之加工費分別為69,640仟元及79,833仟元。
- 8.本公司民國一〇一年度委託華翔旅行社有限公司提供代辦差旅而認列之差旅費用為1,243仟元。
- 9.本公司民國一〇一及一〇〇年度為關係人PIOTEK (H.K.) TRADING LIMITED提供技術勞務而收取管理費用分別為3,480仟元及2,796仟元，帳列其他收入項下。
- 10.本公司民國一〇一及一〇〇年度因出售治具等予百碩電腦(蘇州)有限公司及蘇州統碩科技有限公司而認列之其他收入為18,363仟元及5,824仟元。
- 11.截至民國一〇一年十二月三十一日止，本公司為百碩電腦(蘇州)有限公司及蘇州統碩科技有限公司借款提供保證分別為1,481,040仟元及3,775,200仟元，因屬或有負債性質，故未列入財務報表中。
- 12.主要管理階層薪酬總額資訊：

| 項 目 | 一〇一年度 | 一〇〇年度 |
|---------------------|-----------|-----------|
| 薪資、獎金、特支費、業務執行費用及紅利 | \$110,798 | \$108,733 |

本公司主要管理階層包含董事、監察人、總經理及副總經理。

有關給付以上主要管理階層薪酬總額相關詳細資訊，請參閱股東會年報內容。

景碩科技股份有限公司財務報表附註(續)
(金額除另予註明外，均以新台幣仟元為單位)

六、質押之資產

截至民國一〇一及一〇〇年十二月三十一日止，本公司有下列資產業已提供金融機構作為融資之擔保品：

| 質押資產名稱 | 金 額 | | 抵質押機構 | 擔保性質 |
|---------------------|------------------|------------------|---------------------|--------|
| | 101.12.31 | 100.12.31 | | |
| 固定資產－機器設備 (帳面價值) | \$280,885 | \$414,030 | 兆豐商銀－蘭雅分行、上海商銀－中壢分行 | 長期擔保借款 |
| 存出保證金 | 3,057 | 3,057 | 財政部－台北關稅局 | 海關保稅工廠 |
| 合 計 | <u>\$283,942</u> | <u>\$417,087</u> | | |

七、重大承諾事項及或有事項

1.截至民國一〇一年十二月三十一日止，本公司已開立未使用之信用狀金額(外幣單位：仟元)如下：

| 幣別 | 信用狀總額 | 已繳保證金 |
|-----|--------------|-------|
| 美 金 | \$5,191 仟元 | \$- |
| 日 幣 | 1,213,811 仟元 | - |

2.截至民國一〇一年十二月三十一日止，本公司尚未完成之重大固定資產合約明細如下：

| 合約性質 | 合約金額 | 已付金額 | 未付金額 |
|------|------------------|------------------|------------------|
| 機器設備 | <u>\$442,115</u> | <u>\$321,627</u> | <u>\$120,488</u> |

八、重大之災害損失

無此事項。

九、重大之期後事項

無此事項。

景碩科技股份有限公司財務報表附註(續)
(金額除另予註明外，均以新台幣仟元為單位)

十、其 他

(1)金融商品之公平價值

| 金融商品 | 101.12.31 | | 100.12.31 | |
|------------------|-------------|-------------|-------------|-------------|
| | 帳面價值 | 公平價值 | 帳面價值 | 公平價值 |
| <u>資產－非衍生性</u> | | | | |
| 現金及約當現金 | \$7,903,517 | \$7,903,517 | \$5,910,317 | \$5,910,317 |
| 公平價值變動列入損益之金融資產 | 4,325,615 | 4,325,615 | 3,553,509 | 3,553,509 |
| －流動 | | | | |
| 備供出售金融資產－流動 | 63,835 | 63,835 | 56,015 | 56,015 |
| 應收票據及帳款淨額(含關係人款) | 2,661,240 | 2,661,240 | 2,422,378 | 2,422,378 |
| 其他應收款(含關係人款) | 599,231 | 599,231 | 800,243 | 800,243 |
| 採權益法之長期投資 | 3,671,070 | 3,671,070 | 4,655,632 | 4,655,632 |
| 存出保證金 | 4,565 | 4,565 | 4,821 | 4,821 |
| <u>資產－衍生性</u> | | | | |
| 無 | | | | |
| <u>負債－非衍生性</u> | | | | |
| 短期借款 | 1,217,850 | 1,217,850 | 708,435 | 708,435 |
| 應付票據及帳款(含關係人款) | 911,775 | 911,775 | 1,040,932 | 1,040,932 |
| 應付所得稅 | 941,328 | 941,328 | 766,578 | 766,578 |
| 應付費用(含關係人款) | 1,336,082 | 1,336,082 | 1,378,855 | 1,378,855 |
| 應付設備款 | 237,590 | 237,590 | 544,152 | 544,152 |
| 長期借款(含一年內到期者) | 805,563 | 805,563 | 1,063,340 | 1,063,340 |
| <u>負債－衍生性</u> | | | | |
| 無 | | | | |

A.本公司估計金融商品公平價值所使用之方法及假設如下：

(A)短期金融商品以其在資產負債表上之帳面價值估計其公平價值，因為此類商品到期日甚近，其帳面價值應屬估計公平價值之合理基礎。此方法應用於現金及約當現金、應收票據及帳款淨額(含關係人款)、其他應收款(含關係人款)、短期借款、應付票據及帳款(含關係人款)、應付所得稅、應付費用(含關係人款)及應付設備款等。

(B)公平價值變動列入損益之金融資產及備供出售金融資產因有活絡市場公開報價，故以此市場價格為公平價值。

(C)存出保證金以帳面價值估計其公平價值，係因預計未來收取之金額與帳面價值相近。

景碩科技股份有限公司財務報表附註(續)
(金額除另予註明外，均以新台幣仟元為單位)

(D)採權益法之長期投資如有活絡市場公開報價時，則以此市場價格為公平價值。若無市場價格可供參考時，則依財務或其他資訊估計公平價值。

(E)長期借款以其預期現金流量之折現價值估計公平價值，長期借款折現率則以本公司所能獲得類似條件(相近之到期日)之長期借款利率為準。

B.本公司金融資產及金融負債之公平價值，以活絡市場之公開報價直接決定者及以評價方法估計者分別列示如下：

| 金融商品 | 公開報價決定之金額 | | 評價方法估計之金額 | |
|------------------|-------------|-------------|-----------|-----------|
| | 101.12.31 | 100.12.31 | 101.12.31 | 100.12.31 |
| <u>資產－非衍生性</u> | | | | |
| 現金及約當現金 | \$7,903,517 | \$5,910,317 | \$- | \$- |
| 公平價值變動列入損益之金融資產 | 4,325,615 | 3,553,509 | - | - |
| — 流動 | | | | |
| 備供出售金融資產－流動 | 63,835 | 56,015 | - | - |
| 應收票據及帳款淨額(含關係人款) | - | - | 2,661,240 | 2,422,378 |
| 其他應收款(含關係人款) | - | - | 599,231 | 800,243 |
| 存出保證金 | - | - | 4,565 | 4,821 |
| <u>資產－衍生性</u> | | | | |
| 無 | | | | |
| <u>負債－非衍生性</u> | | | | |
| 短期借款 | - | - | 1,217,850 | 708,435 |
| 應付票據及帳款(含關係人款) | - | - | 911,775 | 1,040,932 |
| 應付所得稅 | - | - | 941,328 | 766,578 |
| 應付費用(含關係人款) | - | - | 1,336,082 | 1,378,855 |
| 應付設備款 | - | - | 237,590 | 544,152 |
| 長期借款(含一年內到期者) | - | - | 805,563 | 1,063,340 |
| <u>負債－衍生性</u> | | | | |
| 無 | | | | |

C.本公司於民國一〇一及一〇〇年度並無因評價方法估計之公平價值變動而認列為當期損益之金額。

(2)本公司民國一〇一及一〇〇年十二月三十一日具利率變動之公平價值風險之金融資產分別為 6,665,468 仟元及 4,165,468 仟元，金融負債均為 0 元；具利率變動之現金流量風險之金融資產分別為 5,566,721 仟元及 5,301,415 仟元，金融負債分別為 2,023,413 仟元及 1,771,775 仟元。

景碩科技股份有限公司財務報表附註(續)
(金額除另予註明外，均以新台幣仟元為單位)

(3)本公司民國一〇一及一〇〇年度非以公平價值衡量且公平價值變動認列損益之金融資產或金融負債，其利息收入總額分別為 41,987 仟元及 30,675 仟元，暨利息費用總額分別為 20,139 仟元及 18,315 仟元。本公司民國一〇一及一〇〇年度自備供出售金融資產當期直接認列為股東權益調整項目之金額分別為 7,820 仟元及(1,872)仟元，及從股東權益調整項目中扣除而列入當期損益之金額皆為 0 元。

(4)財務風險資訊：

A.市場風險

①本公司銷售產品，銷售外幣主要係以美元計價，故新台幣對美元之匯率變動對本公司損益產生影響。本公司民國一〇一及一〇〇年度兌換(損)益約佔本公司營收淨額比率分別為0.05%及(0.02)%。

②本公司因應匯率變動之具體措施：

(a)在銀行開立外匯存款帳戶，因銷貨匯入之貨款則視實際資金需求及匯率變動之情形，決定兌成新台幣或存入外匯存款帳戶；進貨付款則視匯率變動情形而考慮以銷貨所得之外幣或擇機預先購買外幣支付以外幣計價之進貨，以減低匯率變動之衝擊。

(b)進口原料及設備儘量以美元議價，藉以平衡美元資產及美元負債部位，以規避匯率變動之影響。

B.信用風險

金融資產受到本公司之交易對方或他方未履行合約之潛在影響，其影響包括本公司所從事金融商品之信用風險集中程度、組成要素、合約金額及其他應收款。因本公司僅與已經核可且信用良好之第三人交易，且本公司之政策並規定與客戶進行信用交易前，需經信用確認程序，並定期評估應收款項收回之可能性而予以提列適當備抵呆帳，故本公司預期不致有發生重大損失之可能性。

C.流動性風險

本公司之營運資金足以支應，故未有因無法籌措資金以履行合約義務之流動性風險。

本公司投資之基金及上市櫃公司股票具活絡市場，故預期可輕易在市場上以接近公平價值之價格迅速出售金融資產。

景碩科技股份有限公司財務報表附註(續)
(金額除另予註明外，均以新台幣仟元為單位)

D.利率變動現金流量風險

本公司之短期借款及長期借款係屬浮動利率之債務，故市場利率變動將使短期借款及長期借款之有效利率隨之變動，而使其未來現金流量產生波動，市場利率增加1%，每年將增加本公司現金流出20,234千元。

茲將本公司金融商品帳面價值所暴露的利率風險依到期日遠近彙總如下：

民國一〇一年十二月三十一日

固定利率

| | <u>1年內</u> |
|---------|-------------|
| 現金及約當現金 | \$6,662,411 |
| 存出保證金 | 3,057 |

浮動利率

| | <u>1年內</u> | <u>1至2年</u> | <u>2至3年</u> | <u>3至4年</u> | <u>總計</u> |
|-----------------|-------------|-------------|-------------|-------------|-------------|
| 現金及約當現金 | \$1,241,106 | \$- | \$- | \$- | \$1,241,106 |
| 公平價值變動列入損益之金融資產 | 4,325,615 | - | - | - | 4,325,615 |
| 短期借款 | (1,217,850) | - | - | - | (1,217,850) |
| 長期借款 | (291,271) | (274,180) | (197,133) | (42,979) | (805,563) |

歸類於浮動利率金融商品之利率於一年內重定價，固定利率金融商品之利率則固定直至到期日；其他未包含於上表之金融商品，係不含息之金融商品，因沒有利率風險，故未納入上表內。

(5)本公司具重大影響之外幣金融資產及負債資訊如下：

| | | 金額單位：仟元 | | |
|------------------|------------------|------------------|--------------------|--------------------|
| | | <u>101.12.31</u> | | |
| | | <u>外幣</u> | <u>匯率</u> | <u>新台幣</u> |
| <u>金融資產</u> | | | | |
| 貨幣性項目 | | | | |
| 美金 | <u>\$91,429</u> | 29.04 | <u>\$2,655,021</u> | <u>\$81,780</u> |
| | | | | 30.257 |
| | | | | <u>\$2,474,390</u> |
| <u>採權益法之長期投資</u> | | | | |
| 美金 | <u>\$113,128</u> | 29.04 | <u>\$3,285,229</u> | <u>\$140,571</u> |
| | | | | 30.275 |
| | | | | <u>\$4,255,798</u> |

景碩科技股份有限公司財務報表附註(續)
(金額除另予註明外，均以新台幣仟元為單位)

金融負債

貨幣性項目

| | | | | | | |
|----|-----------------|-------|--------------------|-----------------|--------|--------------------|
| 美金 | <u>\$90,122</u> | 29.04 | <u>\$2,617,815</u> | <u>\$74,396</u> | 30.275 | <u>\$2,252,330</u> |
|----|-----------------|-------|--------------------|-----------------|--------|--------------------|

十一、附註揭露事項

(一)重大交易事項相關資訊

- 1.對他人資金融通者：無。
- 2.為他人背書保證者：參閱附表一。
- 3.期末持有有價證券者：參閱附表二。
- 4.累積買進或賣出同一有價證券之金額達新台幣一億元或實收資本額百分之二十以上者：參閱附表三。
- 5.取得不動產之金額達新台幣一億元或實收資本額百分之二十以上者：無。
- 6.處分不動產之金額達新台幣一億元或實收資本額百分之二十以上者：無。
- 7.與關係人進、銷貨交易金額達新台幣一億元或實收資本額百分之二十以上者：參閱附表四。
- 8.應收關係人款項達新台幣一億元或實收資本額百分之二十以上者：無。
- 9.從事衍生性商品交易：無。

(二)轉投資事業相關資訊：

- 1.對被投資公司具有重大影響力或控制能力時，應揭露被投資公司之相關資訊：參閱附表五。
- 2.對被投資公司具有控制能力時，應揭露被投資公司附註十一.(一)相關資訊：
 - (1)對他人資金融通者：無。
 - (2)為他人背書保證者：無。
 - (3)期末持有有價證券者：參閱附表六。

景碩科技股份有限公司財務報表附註(續)
(金額除另予註明外，均以新台幣仟元為單位)

- (4) 累積買進或賣出同一有價證券之金額達新台幣一億元或實收資本額百分之二十以上者：參閱附表七。
- (5) 取得不動產之金額達新台幣一億元或實收資本額百分之二十以上者：無。
- (6) 處分不動產之金額達新台幣一億元或實收資本額百分之二十以上者：無。
- (7) 與關係人進、銷貨交易金額達新台幣一億元或實收資本額百分之二十以上者：參閱附表八。
- (8) 應收關係人款項達新台幣一億元或實收資本額百分之二十以上者：參閱附表九。
- (9) 從事衍生性商品交易：無。

景碩科技股份有限公司財務報表附註(續)
(金額除另予註明外，均以新台幣仟元為單位)

(三)大陸投資資訊：

1.大陸被投資公司名稱、主要營業項目、實收資本額、投資方式、資金匯出入情形、持股比例、投資損益、期末投資帳面價值、已匯回投資損益及赴大陸地區投資限額：

單位：新台幣仟元

| 大陸投資公司名稱 | 主要營業項目及對公司經營之影響 | 實收資本額 | 投資方式 | 本期期初自台灣匯出累積投資金額 | 本期匯出或收回投資金額 | | 本期期末自台灣匯出累積投資金額 | 本公司直接或間接投資之持股比例 | 本期認列投資(損)益 | 期末投資帳面價值 | 截至本期止已匯回投資收益 | 本期期末累計自台灣匯出赴大陸地區投資金額 | 經濟部投審會核准投資金額 | 依經濟部投審會規定赴大陸地區投資限額 |
|--------------|------------------------------------|---------------------|------|---------------------|-------------|-----|---------------------|-----------------|-----------------------|-----------------------|--------------|----------------------|---------------------|--------------------|
| | | | | | 匯出 | 收回 | | | | | | | | |
| 蘇州統碩科技有限公司 | 印刷電路板(非高密度細線路者)之產銷業務 | \$1,452,000 (註2) | (註1) | \$1,452,000 (註2) | \$- | \$- | \$1,452,000 (註2) | 100% | \$(396,674) (註2、3) | \$1,032,692 (註2、3) | \$- | \$1,452,000 (註2) | \$1,452,000 (註2) | 無上限 (註4) |
| 百碩電腦(蘇州)有限公司 | 研發、生產及銷售新型精密電子元器件、線路板及相關產品，並提供售後服務 | \$4,840,968 (註2) | (註1) | \$2,738,733 (註2) | \$- | \$- | \$2,738,733 (註2) | 51% | \$(399,147) (註2、3) | \$2,209,496 (註2、3) | \$- | \$2,738,733 (註2) | \$2,738,733 (註2) | |

註1：透過第三地區投資設立公司再投資大陸公司。

註2：外幣金額係依資產負債表日匯率換算為新台幣金額。

註3：投資損益認列基礎，係經台灣母公司簽證會計師查核簽證之財務報表。

註4：公司符合在大陸地區從事投資或技術合作審查原則之企業營運總部規定，投資金額無上限。

景碩科技股份有限公司財務報表附註(續)
(金額除另予註明外，均以新台幣仟元為單位)

2.與大陸被投資公司間之重大交易事項：

(1)進貨金額及百分比與相關應付款項之期末餘額：

| | 進貨 | | 應付帳款 | |
|--------------|-----------|-------|----------|-------|
| | 佔本公司進貨 | | 佔該科目餘 | |
| | 金 額 | 淨額百分比 | 金 額 | 額百分比 |
| 蘇州統碩科技有限公司 | \$557,661 | 8.33% | \$35,222 | 4.04% |
| 百碩電腦(蘇州)有限公司 | 42 | - | - | - |
| 合 計 | \$557,703 | 8.33% | \$35,222 | 4.04% |

民國一〇一年度向蘇州統碩科技有限公司及百碩電腦(蘇州)有限公司進貨產品規格與其他廠商不同，故其交易價格無法比較；至於對關係人之付款條件為月結60天付款。而對一般廠商付款條件則約為月結30天電匯付款。

(2)銷貨金額及百分比與相關應收款項之期末餘額：

| | 銷貨 | | 應收帳款 | |
|------------|--------|-------|-------|------|
| | 佔本公司銷貨 | | 佔該科目餘 | |
| | 金 額 | 淨額百分比 | 金 額 | 額百分比 |
| 蘇州統碩科技有限公司 | \$420 | -% | \$- | -% |

民國一〇一年度銷貨予關係人蘇州統碩科技有限公司價格與一般客戶相當，收款條件與一般客戶收款條件均為月結30~60天電匯收款。

(3)財產交易金額及其所產生損益：

| 資產種類 | 關係人 | 帳面價值 | 售價 | 處分 (損)益 | 價格決定之 參考依據 |
|-------|----------------|---------|---------|------------|---------------|
| 一〇一年度 | | | | | |
| 機器設備 | 蘇州統碩科技 有限公司 | \$1,137 | \$7,233 | \$6,096 | 議價 |

(4)票據背書及保證或提供擔保之期末餘額及目的：參閱附表一。

(5)資金融通之最高餘額、期末餘額、利率區間及當期利息總額：無。

景碩科技股份有限公司財務報表附註(續)
(金額除另予註明外，均以新台幣仟元為單位)

(6)其他對當期損益或財務狀況有重大影響之交易事項，如勞務提供或收受等：

- a.本公司民國一〇一年度委託蘇州統碩科技有限公司加工之加工費為69,640仟元。
- b.本公司民國一〇一年度因出售治具等予百碩電腦(蘇州)有限公司及蘇州統碩科技有限公司而認列之其他收入為18,363仟元。
- c.截至民國一〇一年十二月三十一日止，本公司因出售固定資產及治具等予百碩電腦(蘇州)有限公司及蘇州統碩科技有限公司而產生之其他應收款餘額分別為4,131仟元及1,746仟元。

十二、營運部門資訊

本公司已於合併財務報表揭露營運部門資訊。

景碩科技股份有限公司

為他人背書保證者

附表一

單位：新台幣仟元

| 為他人背書保證者 | | 背書保證對象 | | 對單一企業 背書保證之 限 額 | 本期最高 背書保證 餘 額 | 期 末 背書保證 餘 額 | 以財產擔保 之背書保證 金 額 | 累計背書保證金 額佔最近期財務 報表淨值之比率 | 背書保證 最高限額 |
|------------|----------------|------------------|--------------------|--------------------------------------------------------------------|--------------------------------------|--------------------------------------|-----------------------|-------------------------------|--------------------------------------------|
| 編號 (註一) | 名稱 | 公司名稱 | 與本公司之 關 係 | | | | | | |
| 0 | 景碩科技股份 有限公司 | 蘇州統碩科技 有限公司 | 間接採權益法評 價之被投資公司 | 對持有股權達百分之五十(含)以上之子 公司背書保證總額，以不超過當期財務 報表淨值之百分之二十為限\$4,623,349 | \$3,775,200 (USD 130,000) (註二) | \$3,775,200 (USD 130,000) (註二) | \$- | 16.33% | 不得超過當期 財務報表淨值 之百分之五十 \$11,558,372 |
| 0 | 景碩科技股份 有限公司 | 百碩電腦(蘇州) 有限公司 | 間接採權益法評 價之被投資公司 | 對持有股權達百分之五十(含)以上之子 公司背書保證總額，以不超過當期財務 報表淨值之百分之二十為限\$4,623,349 | \$1,481,040 (USD 51,000) (註二) | \$1,481,040 (USD 51,000) (註二) | \$- | 6.41% | 不得超過當期 財務報表淨值 之百分之五十 \$11,558,372 |

註一：0為本公司。

註二：外幣金額係依資產負債表日匯率換算為新台幣金額。

景碩科技股份有限公司
期末持有有價證券者

附表二
單位：新台幣仟元

| 持有之公司 | 有價證券種類及名稱 | 與有價證券 發行人之關係 | 帳 列 科 目 | 期 末 | | | 市價(註) | 備註 |
|----------------|-----------------------------------|---------------------------|-------------|-------------|-------------|-------|-------------|----|
| | | | | 股數/單位數 | 帳面金額 | 持股比率 | | |
| 景碩科技 股份有限公司 | 貨幣型基金： | | | | | | | |
| | 群益安穩貨幣市場基金 | - | 交易目的金融資產 | 20,069,523 | \$310,667 | -% | \$314,329 | |
| | 寶來得寶貨幣市場基金 | - | 交易目的金融資產 | 30,422,974 | 353,890 | -% | 355,130 | |
| | 元大萬泰貨幣市場基金 | - | 交易目的金融資產 | 48,495,532 | 700,000 | -% | 713,592 | |
| | 復華有利貨幣市場基金 | - | 交易目的金融資產 | 35,985,704 | 460,075 | -% | 471,571 | |
| | 復華貨幣市場基金 | - | 交易目的金融資產 | 21,596,707 | 300,000 | -% | 303,488 | |
| | 華南永昌鳳翔貨幣市場基金 | - | 交易目的金融資產 | 9,633,540 | 150,000 | -% | 152,503 | |
| | 台新大眾貨幣市場基金 | - | 交易目的金融資產 | 33,095,605 | 450,000 | -% | 456,432 | |
| | 台新1699貨幣市場基金 | - | 交易目的金融資產 | 30,522,218 | 400,000 | -% | 400,726 | |
| | 第一金全家福貨幣市場基金 | - | 交易目的金融資產 | 1,168,258 | 200,000 | -% | 202,444 | |
| | 兆豐投信寶鑽貨幣市場基金 | - | 交易目的金融資產 | 41,465,474 | 500,000 | -% | 504,009 | |
| | 日盛投信貨幣市場基金 | - | 交易目的金融資產 | 17,453,056 | 250,000 | -% | 250,692 | |
| | 聯邦貨幣市場基金 | - | 交易目的金融資產 | 15,645,045 | 200,000 | -% | 200,699 | |
| | 小 計 | | | | 4,274,632 | | \$4,325,615 | |
| | 加：交易目的金融資產評價調整 合 計 | | | | 50,983 | | | |
| | | | | | \$4,325,615 | | | |
| 景碩科技 股份有限公司 | 股票： | | | | | | | |
| | 上市(櫃)公司股票一和碩聯合 科技股份有限公司 | 對本公司間接 採權益法評價 之投資公司 | 備供出售金融資產－流動 | 1,700,000 | \$48,189 | 0.07% | \$63,835 | |
| | 加：備供出售金融資產評價調整 合 計 | | | | 15,646 | | | |
| | | | | | \$63,835 | | | |
| 景碩科技 股份有限公司 | 股票： | | | | | | | |
| | KINSUS CORP. (USA) | 子公司 | 採權益法之長期投資 | 500,000 | \$23,395 | 100% | \$23,395 | |
| | KINSUS HOLDING (SAMOA) LIMITED | 子公司 | 採權益法之長期投資 | 144,308,720 | 3,261,834 | 100% | 3,261,834 | |
| | 晶碩投資股份有限公司 合 計 | 子公司 | 採權益法之長期投資 | 50,000,000 | 385,841 | 100% | 385,841 | |
| | | | | | \$3,671,070 | | \$3,671,070 | |

註：無公開市價者，依股權淨值填寫。

景碩科技股份有限公司

本期累積買進或賣出同一有價證券之金額達新台幣一億元或實收資本額百分之二十以上者

附表三

單位：新台幣仟元

| 買、賣 之公司 | 有價證券 種類及名稱 | 帳列 科目 | 期 初 | | 買 入 | | 賣 出 | | | | 期 末 | |
|----------------|---------------|----------|------------|------------------|------------|------------------|------------|------------------|------------------|----------------|------------|------------------|
| | | | 股數/單位數 | 金額 | 股數/單位數 | 金額 | 股數/單位數 | 售價 | 帳面成本 | 處分(損)益 | 股數/單位數 | 金額 |
| 景碩科技 股份有限公司 | 貨幣型基金： | | | | | | | | | | | |
| | 寶來得利貨幣市場基金 | 交易目的金融資產 | 22,367,353 | <u>\$346,670</u> | - | <u>\$-</u> | 22,367,353 | <u>\$353,889</u> | <u>\$346,670</u> | <u>\$7,219</u> | - | <u>\$-</u> |
| | 寶來得寶貨幣市場基金 | 交易目的金融資產 | 8,672,952 | <u>\$100,000</u> | 21,750,022 | <u>\$253,890</u> | - | <u>\$-</u> | <u>\$-</u> | <u>\$-</u> | 30,422,974 | <u>\$353,890</u> |
| | 群益安穩貨幣市場基金 | 交易目的金融資產 | 10,492,019 | <u>\$160,667</u> | 9,577,504 | <u>\$150,000</u> | - | <u>\$-</u> | <u>\$-</u> | <u>\$-</u> | 20,069,523 | <u>\$310,667</u> |
| | 華南永昌麒麟貨幣市場基金 | 交易目的金融資產 | 30,472,064 | <u>\$350,000</u> | - | <u>\$-</u> | 30,472,064 | <u>\$355,262</u> | <u>\$350,000</u> | <u>\$5,262</u> | - | <u>\$-</u> |
| | 兆豐投信寶鑽貨幣市場基金 | 交易目的金融資產 | 16,666,250 | <u>\$200,000</u> | 24,799,224 | <u>\$300,000</u> | - | <u>\$-</u> | <u>\$-</u> | <u>\$-</u> | 41,465,474 | <u>\$500,000</u> |
| | 日盛投信日盛貨幣市場基金 | 交易目的金融資產 | - | <u>\$-</u> | 17,453,056 | <u>\$250,000</u> | - | <u>\$-</u> | <u>\$-</u> | <u>\$-</u> | 17,453,056 | <u>\$250,000</u> |
| | 台新1699貨幣市場基金 | 交易目的金融資產 | - | <u>\$-</u> | 30,522,218 | <u>\$400,000</u> | - | <u>\$-</u> | <u>\$-</u> | <u>\$-</u> | 30,522,218 | <u>\$400,000</u> |
| | 聯邦貨幣市場基金 | 交易目的金融資產 | - | <u>\$-</u> | 15,645,045 | <u>\$200,000</u> | - | <u>\$-</u> | <u>\$-</u> | <u>\$-</u> | 15,645,045 | <u>\$200,000</u> |
| | 富邦吉祥貨幣市場基金 | 交易目的金融資產 | 6,646,373 | <u>\$100,000</u> | - | <u>\$-</u> | 6,646,373 | <u>\$101,333</u> | <u>\$100,000</u> | <u>\$1,333</u> | - | <u>\$-</u> |

景碩科技股份有限公司

與關係人進、銷貨交易金額達新台幣一億元或實收資本額百分之二十以上者

附表四

單位：新台幣仟元

| 進(銷)貨之公司 | 交 易 對 象 | 關 係 | 交易情形 | | | | 交易條件與一般交易 不同之情形 | | 應收(付)票據、帳款 | | 備註 |
|----------------|--------------------|------|-------|-----------|--------------|----------|---------------------|-------------------|--------------------|--------------------|----|
| | | | 進(銷)貨 | 金 額 | 佔總進 (銷)貨之 | 授信期間 | 單 價 | 授信期間 | 餘 額 | 佔總應收(付)票 據、帳款之比 | |
| 景碩科技股份 有限公司 | 蘇州統碩科技 有限公司 | 詳附註五 | 進貨 | \$557,661 | 8.33% | 月結60天 | 進貨產品規格不同 ，無法合理比較 | 一般廠商為 月結60天 | 應付帳款 \$(35,222) | (4.04)% | |
| 景碩科技股份 有限公司 | 紘華電子科技(上海) 有限公司 | 詳附註五 | 銷貨 | \$145,626 | 0.82% | 月結30~60天 | 與一般客戶相當 | 一般客戶為 月結30~60天 | 應收帳款 \$15,656 | 0.58% | |

景碩科技股份有限公司
對被投資公司具有重大影響力或控制能力時，應揭露被投資公司之相關資訊

附表五
單位：外幣/新台幣仟元

| 投資公司名稱 | 被投資公司名稱 | 所 在 地 區 | 主要營業項目 | 原始投資金額 | | 期 末 持 有 | | | 被投資公司 本期(損)益 | 本期認列之 投資(損)益 | 備註 |
|------------------------------------|------------------------------------|--------------------------------------------------------------|----------------------------------------------------|------------|------------|--------------|---------|--------------------|--------------------|--------------------|----|
| | | | | 上期 | 本期 | 股 數 | 比率% | 帳面金額 | | | |
| 景碩科技 股份有限公司 | KINSUS CORP. (USA) | 4699 Old Ironsides Dri Suite 280 Santa Clara, CA 95054 | 基板設計、擬定 市場策略分析及 顧客開發、新產 品技術研發 | USD500 | USD500 | 500,000股 | 100.00% | <u>\$23,395</u> | <u>\$1,423</u> | <u>\$1,423</u> | |
| 景碩科技 股份有限公司 | KINSUS HOLDING (SAMOA) LIMITED | 薩摩亞國 | 投資業務 | USD144,309 | USD144,309 | 144,308,720股 | 100.00% | <u>\$3,261,834</u> | <u>\$(819,550)</u> | <u>\$(819,550)</u> | |
| 景碩科技 股份有限公司 | 晶碩投資股份有限公司 | 桃園縣楊梅鎮青山里 青山五街十巷8號10樓之一 | 投資業務 | \$500,000 | \$500,000 | 50,000,000股 | 100.00% | <u>\$385,841</u> | <u>\$(17,644)</u> | <u>\$(17,644)</u> | |
| 晶碩投資 股份有限公司 | 晶碩光學股份有限公司 | 桃園縣龜山鄉山頂村 興業街5號2樓之一 | 醫療器材製造 | \$204,000 | \$193,800 | 19,380,000股 | 46.14% | <u>\$176,753</u> | <u>\$(34,926)</u> | <u>\$(19,585)</u> | |
| KINSUS HOLDING (SAMOA) LIMITED | KINSUS HOLDING (CAYMAN) LIMITED | 英屬開曼群島 | 投資業務 | USD50,000 | USD50,000 | 50,000,000股 | 100.00% | <u>USD35,561</u> | <u>USD(13,660)</u> | <u>USD(13,660)</u> | |
| KINSUS HOLDING (SAMOA) LIMITED | PIOTEK HOLDINGS LTD. (CAYMAN) | 英屬開曼群島 | 投資業務 | USD94,309 | USD94,309 | 95,755,000股 | 51.00% | <u>USD76,761</u> | <u>USD(27,616)</u> | <u>USD(14,084)</u> | |
| KINSUS HOLDING (CAYMAN) LIMITED | 蘇州統碩 科技有限公司 | 大 陸 | 印刷電路板(非 高密度細線路 者)之產銷業務 | USD50,000 | USD50,000 | - | 100.00% | <u>USD35,561</u> | <u>USD(13,660)</u> | <u>USD(13,660)</u> | |
| PIOTEK HOLDINGS LTD. (CAYMAN) | PIOTEK HOLDING LIMITED | 英屬維京群島 | 投資業務 | USD139,841 | USD139,841 | 139,840,790股 | 100.00% | <u>USD150,521</u> | <u>USD(27,616)</u> | <u>USD(27,616)</u> | |
| PIOTEK HOLDING LIMITED | PIOTEK (H.K.) TRADING LIMITED | 香 港 | 貿易業務 | USD26 | USD26 | 200,000股 | 100.00% | <u>USD1,282</u> | <u>USD(660)</u> | <u>USD(660)</u> | |
| PIOTEK HOLDING LIMITED | 百碩電腦(蘇州) 有限公司 | 大 陸 | 研發、生產及銷 售新型精密電子 元器件、線路板 及相關產品，並 提供售後服務 | USD139,700 | USD139,700 | - | 100.00% | <u>USD149,185</u> | <u>USD(26,950)</u> | <u>USD(26,950)</u> | |
| 晶碩光學 股份有限公司 | PEGAVISION HOLDINGS CORPORATION | 薩摩亞國 | 投資業務 | \$- | USD120 | 120,000股 | 100.00% | <u>\$3,393</u> | <u>\$(94)</u> | <u>\$(94)</u> | |
| PEGAVISION HOLDINGS CORPORATION | 晶碩隱形眼鏡 (上海)有限公司 | 大 陸 | 醫療器材製造 | \$- | USD100 | - | 100.00% | <u>USD100</u> | <u>\$-</u> | <u>\$-</u> | |

景碩科技股份有限公司
期末持有有價證券者

附表六

單位：外幣/新台幣仟元

| 持有之公司 | 有價證券 種類及名稱 | 有價證券發行人 與本公司之關係 | 帳 列 科 目 | 期 末 | | | | 擔保、質押或其他受限制情形 | | |
|------------------------------------|---------------------------------------------|--------------------|---------------|-------------|--------------------------------------------------|--------|-------------------|---------------|------------|----|
| | | | | 股數(單位) | 帳面金額 | 比率 | 市價(註) | 股 數 | 帳面價值 | 備註 |
| KINSUS HOLDING (SAMOA) LIMITED | 股票： KINSUS HOLDING (CAYMAN) LIMITED | 本公司之孫公司 | 採權益法之 長期投資 | 50,000,000 | <u>USD35,561</u> | 100% | <u>USD35,561</u> | - | <u>\$-</u> | |
| KINSUS HOLDING (SAMOA) LIMITED | PIOTEK HOLDINGS LTD. (CAYMAN) | 本公司之孫公司 | 採權益法之 長期投資 | 95,755,000 | <u>USD76,761</u> | 51% | <u>USD76,761</u> | - | <u>\$-</u> | |
| KINSUS HOLDING (CAYMAN) LIMITED | 蘇州統碩科技有限公司 | 本公司之曾孫公司 | 採權益法之 長期投資 | - | <u>USD35,561</u> | 100% | <u>USD35,561</u> | - | <u>\$-</u> | |
| PIOTEK HOLDINGS LTD. (CAYMAN) | PIOTEK HOLDING LIMITED | 本公司之曾孫公司 | 採權益法之 長期投資 | 139,840,790 | <u>USD150,521</u> | 100% | <u>USD150,521</u> | - | <u>\$-</u> | |
| PIOTEK HOLDING LIMITED | PIOTEK (H.K.) TRADING LIMITED | 本公司之曾曾孫公司 | 採權益法之 長期投資 | 200,000 | <u>USD1,282</u> | 100% | <u>USD1,282</u> | - | <u>\$-</u> | |
| PIOTEK HOLDING LIMITED | 百碩電腦(蘇州)有限公司 | 本公司之曾曾孫公司 | 採權益法之 長期投資 | - | <u>USD149,185</u> | 100% | <u>USD149,185</u> | - | <u>\$-</u> | |
| 晶碩投資股份有限公司 | 晶碩光學股份有限公司 | 本公司之孫公司 | 採權益法之 長期投資 | 19,380,000 | <u>\$176,753</u> | 46.14% | <u>\$176,753</u> | - | <u>\$-</u> | |
| 晶碩光學股份有限公司 | PEGAVISION HOLDINGS CORPORATION | 本公司之曾孫公司 | 採權益法之 長期投資 | 120,000 | <u>\$3,393</u> | 100% | <u>\$3,393</u> | - | <u>\$-</u> | |
| PEGAVISION HOLDINGS CORPORATION | 晶碩隱形眼鏡 (上海)有限公司 | 本公司之曾曾孫公司 | 採權益法之 長期投資 | - | <u>USD100</u> | 100% | <u>USD100</u> | - | <u>\$-</u> | |
| 晶碩投資股份有限公司 | 貨幣型基金： 台新大眾貨幣市場基金 交易目的金融資產評價調整 合 計 | - | 交易目的金融資產 | 5,861,965 | <u>\$80,000</u> <u>844</u> <u>\$80,844</u> | -% | <u>\$80,844</u> | - | <u>\$-</u> | |

註：無公開市價者，依股權淨值填寫。

景碩科技股份有限公司

本期累積買進或賣出同一有價證券之金額達新台幣一億元或實收資本額百分之二十以上者

附表七

單位：新台幣仟元

| 買、賣 之公司 | 有價證券 種類及名稱 | 帳列 科目 | 交易 對象 | 關係人 | 期 初 | | 買 入 | | 賣 出 | | | | 期 末 | |
|----------------|----------------------------|--------------|----------|-----|-----------|------------------|--------|------------|-----------|------------------|------------------|--------------|--------|------------|
| | | | | | 股數/單位數 | 金額 | 股數/單位數 | 金額 | 股數/單位數 | 售價 | 帳面成本 | 處分(損)益 | 股數/單位數 | 金額 |
| 晶碩投資 股份有限公司 | 貨幣型基金： 兆豐投信寶鑽 貨幣市場基金 | 交易目的 金融資產 | - | - | 8,314,833 | <u>\$100,000</u> | - | <u>\$-</u> | 8,314,833 | <u>\$100,738</u> | <u>\$100,000</u> | <u>\$738</u> | - | <u>\$-</u> |

景碩科技股份有限公司

與關係人進、銷貨交易金額達新台幣一億元或實收資本額百分之二十以上者

附表八

單位：美金仟元

| 進(銷)貨之公司 | 交易對象 | 關係 | 交易情形 | | | | 交易條件與一般交易不同之情形 | | 應收(付)票據、帳款 | | 備註 |
|-------------------------------|-------------------------------|------|-------|------------|----------|----------|-----------------|-----------|----------------------|----------------|----|
| | | | 進(銷)貨 | 金額 | 佔總進(銷)貨之 | 授信期間 | 單價 | 授信期間 | 餘額 | 佔總應收(付)票據、帳款之比 | |
| 百碩電腦(蘇州)有限公司 | 和碩聯合科技股份有限公司 | 詳附註五 | 銷貨 | USD 30,618 | 22.00% | 月結60天 | 銷售產品規格不同，無法合理比較 | 無非關係人可資比較 | 應收帳款 USD 7,318 | 22.04% | |
| 百碩電腦(蘇州)有限公司 | 昌碩科技(上海)有限公司 | 詳附註五 | 銷貨 | USD 12,891 | 9.26% | 月結60天 | 銷售產品規格不同，無法合理比較 | 無非關係人可資比較 | 應收帳款 USD 2,770 | 8.34% | |
| 百碩電腦(蘇州)有限公司 | 永碩聯合國際股份有限公司 | 詳附註五 | 銷貨 | USD 18,374 | 13.20% | 月結60天 | 銷售產品規格不同，無法合理比較 | 無非關係人可資比較 | 應收帳款 USD 4,534 | 13.65% | |
| 百碩電腦(蘇州)有限公司 | PIOTEK (H.K.) TRADING LIMITED | 詳附註五 | 銷貨 | USD 44,354 | 31.87% | 月結60~90天 | 銷售產品規格不同，無法合理比較 | 無非關係人可資比較 | 應收帳款 USD 13,385 | 40.31% | |
| PIOTEK (H.K.) TRADING LIMITED | 百碩電腦(蘇州)有限公司 | 詳附註五 | 進貨 | USD 44,354 | 100.00% | 月結60天 | 進貨產品規格不同，無法合理比較 | 無非關係人可資比較 | 應付帳款 USD (13,385) | 100.00% | |
| 蘇州統碩科技有限公司 | 景碩科技股份有限公司 | 詳附註五 | 銷貨 | USD 21,161 | 99.97% | 月結60天 | 銷售產品規格不同，無法合理比較 | 無非關係人可資比較 | 應收帳款 USD 1,346 | 100.00% | |

景碩科技股份有限公司

應收關係人款項達新台幣一億元或實收資本額百分之二十以上者

附表九

單位：美金仟元

| 帳列應收款項 之公司 | 交易對象 | 關係 | 應收關係人 款項餘額 | 週轉率 | 逾期應收關係人款項 | | 應收關係人款項 期後收回金額 | 提列備抵 呆帳金額 |
|------------------|----------------------------------|------|--------------------------|-------------|------------|------|-------------------|--------------|
| | | | | | 金額 | 處理方式 | | |
| 百碩電腦(蘇州) 有限公司 | 和碩聯合科技 股份有限公司 | 詳附註五 | <u>USD 7,318</u> (註) | <u>4.40</u> | <u>\$-</u> | - | <u>\$-</u> | <u>\$-</u> |
| 百碩電腦(蘇州) 有限公司 | 永碩聯合國際 股份有限公司 | 詳附註五 | <u>USD 4,534</u> (註) | <u>4.37</u> | <u>\$-</u> | - | <u>\$-</u> | <u>\$-</u> |
| 百碩電腦(蘇州) 有限公司 | PIOTEK (H.K.) TRADING LIMITED | 詳附註五 | <u>USD 13,385</u> (註) | <u>3.47</u> | <u>\$-</u> | - | <u>\$-</u> | <u>\$-</u> |

註：係應收帳款。

聲 明 書

本公司民國一〇一年度(自民國一〇一年一月一日至十二月三十一日止)依「關係企業合併營業報告書合併財務報表及關係報告書編製準則」應納入編製關係企業合併財務報表之公司與依財務會計準則公報第七號應納入編製母子公司合併財務報表之公司均相同，且關係企業合併財務報表所應揭露相關資訊於前揭母子公司合併財務報表中均已揭露，爰不再另行編製關係企業合併財務報表。

特此聲明

公司名稱：景碩科技股份有限公司

董 事 長：童 子 賢

中華民國一〇二年一月二十八日

景碩科技股份有限公司及其子公司
會計師查核報告

景碩科技股份有限公司及其子公司民國一〇一年十二月三十一日及民國一〇〇年十二月三十一日之合併資產負債表，暨民國一〇一年一月一日至十二月三十一日及民國一〇〇年一月一日至十二月三十一日之合併損益表、合併股東權益變動表及合併現金流量表，業經本會計師查核竣事。上開合併財務報表之編製係管理階層之責任，本會計師之責任則為根據查核結果對上開合併財務報表表示意見。

本會計師係依照會計師查核簽證財務報表規則暨一般公認審計準則規劃並執行查核工作，以合理確信合併財務報表有無重大不實表達。此項查核工作包括以抽查方式獲取合併財務報表所列金額及所揭露事項之查核證據、評估管理階層編製合併財務報表所採用之會計原則及所作之重大會計估計，暨評估合併財務報表整體之表達。本會計師相信此項查核工作可對所表示之意見提供合理之依據。

依本會計師之意見，第一段所述合併財務報表在所有重大方面係依照證券發行人財務報告編製準則及一般公認會計原則編製，足以允當表達景碩科技股份有限公司及其子公司民國一〇一年十二月三十一日及民國一〇〇年十二月三十一日之財務狀況，暨民國一〇一年一月一日至十二月三十一日及民國一〇〇年一月一日至十二月三十一日之經營成果與現金流量。

此 致

景碩科技股份有限公司 公鑒

安永聯合會計師事務所
主管機關核准辦理公開發行公司財務報告
查核簽證文號：(97)金管證(六)第 37690 號
(96)金管證(六)第 02720 號

郭紹彬

會計師

許新民

中華民國一〇二年一月二十八日

景碩科技股份有限公司及其子公司
合併資產負債表
民國一〇一年十二月三十一日
及民國一〇〇年十二月三十一日
(金額均以新台幣仟元為單位)

| 資 產 | | | 一〇一年十二月三十一日 | | 一〇〇年十二月三十一日 | | 負債及股東權益 | | | 一〇一年十二月三十一日 | | 一〇〇年十二月三十一日 | |
|------|-----------------|-----------|--------------|---------|--------------|---------|---------|------------|----------|--------------|--------|--------------|--------|
| 代碼 | 會計科目 | 附註 | 金 額 | % | 金 額 | % | 代碼 | 會計科目 | 附註 | 金 額 | % | 金 額 | % |
| 11xx | 流動資產 | | | | | | 21xx | 流動負債 | | | | | |
| 1100 | 現金及約當現金 | 二及四.1 | \$10,054,725 | 27.78 | \$8,438,640 | 23.92 | 2100 | 短期借款 | 四.13 | \$1,798,649 | 4.97 | \$708,435 | 2.01 |
| 1300 | 公平價值變動列入損益之金融資產 | 二及四.2 | 4,406,459 | 12.17 | 3,734,083 | 10.58 | 2120 | 應付票據 | | 40,312 | 0.11 | 47,658 | 0.14 |
| 1320 | 備供出售金融資產 | 二及四.3 | 63,835 | 0.18 | 56,015 | 0.16 | 2130 | 應付票據－關係人 | 五 | - | - | 6,284 | 0.02 |
| 1120 | 應收票據淨額 | 二及四.4 | 56,149 | 0.16 | 70,580 | 0.20 | 2140 | 應付帳款 | | 1,914,125 | 5.29 | 1,826,951 | 5.18 |
| 1140 | 應收帳款淨額 | 二及四.5 | 3,138,303 | 8.67 | 2,805,166 | 7.95 | 2160 | 應付所得稅 | 二及四.23 | 943,055 | 2.60 | 768,861 | 2.18 |
| 1150 | 應收帳款－關係人 | 五 | 474,571 | 1.31 | 856,438 | 2.43 | 2170 | 應付費用 | 二、四.15及五 | 1,625,558 | 4.49 | 1,664,285 | 4.72 |
| 1160 | 其他應收款 | 五 | 693,686 | 1.92 | 860,058 | 2.44 | 2224 | 應付設備款 | | 584,947 | 1.62 | 937,933 | 2.66 |
| 1180 | 其他應收款－關係人 | | 1,012 | - | - | - | 2261 | 預收貨款 | | 24,022 | 0.07 | 8,081 | 0.02 |
| 1210 | 存貨淨額 | 二及四.6 | 1,973,615 | 5.45 | 2,362,649 | 6.70 | 2272 | 一年內到期之長期借款 | 四.14及六 | 1,133,799 | 3.13 | 875,822 | 2.48 |
| 1260 | 預付款項 | 五 | 121,018 | 0.33 | 126,063 | 0.36 | 2280 | 其他流動負債 | | 62,127 | 0.17 | 60,429 | 0.17 |
| 1280 | 其他流動資產 | | 44,204 | 0.12 | 42,978 | 0.12 | | 流動負債合計 | | 8,126,594 | 22.45 | 6,904,739 | 19.58 |
| 1286 | 遞延所得稅資產淨額 | 二及四.23 | - | - | - | - | 24xx | 長期負債 | | | | | |
| 1291 | 受限制銀行存款 | 六 | 9,002 | 0.02 | - | - | 2420 | 長期借款 | 四.14及六 | 2,509,292 | 6.93 | 3,790,234 | 10.74 |
| | 流動資產合計 | | 21,036,579 | 58.11 | 19,352,670 | 54.86 | | | | | | | |
| 15xx | 固定資產淨額 | 二、四.8、六及七 | | | | | 28xx | 其他負債 | | | | | |
| 1501 | 土地 | | 521,755 | 1.44 | 521,755 | 1.48 | 2820 | 存入保證金 | 二及四.23 | 100,281 | 0.28 | 70,735 | 0.20 |
| 1521 | 房屋及建築物 | | 4,679,123 | 12.93 | 4,774,878 | 13.53 | 2861 | 遞延所得稅負債 | | - | - | 10,607 | 0.03 |
| 1531 | 機器設備 | | 15,511,218 | 42.85 | 14,785,354 | 41.91 | | 其他負債合計 | | 100,281 | 0.28 | 81,342 | 0.23 |
| 1551 | 運輸設備 | | 10,282 | 0.03 | 13,516 | 0.04 | | 負債合計 | | 10,736,167 | 29.66 | 10,776,315 | 30.55 |
| 1561 | 辦公設備 | | 79,784 | 0.22 | 84,469 | 0.24 | | | | | | | |
| 1581 | 其他設備 | | 3,714,470 | 10.26 | 3,428,838 | 9.72 | 31xx | 股 本 | 四.16 | | | | |
| | 成本合計 | | 24,516,632 | 67.73 | 23,608,810 | 66.92 | 3110 | 普通股 | | 4,460,000 | 12.32 | 4,460,000 | 12.64 |
| 15X9 | 減：累計折舊 | | (10,616,251) | (29.33) | (9,833,414) | (27.87) | 32xx | 資本公積 | 四.17 | | | | |
| 1599 | 累計減損 | | (49,374) | (0.14) | (68,042) | (0.20) | 3210 | 股本溢價 | | 5,850,000 | 16.16 | 5,850,000 | 16.58 |
| 1671 | 未完工程 | | 254,305 | 0.70 | 582,186 | 1.65 | 3260 | 長期投資 | | 3,673 | 0.01 | - | - |
| 1672 | 預付設備款 | | 679,619 | 1.88 | 1,237,476 | 3.51 | 33xx | 保留盈餘 | | | | | |
| | 固定資產淨額 | | 14,784,931 | 40.84 | 15,527,016 | 44.01 | 3310 | 法定盈餘公積 | 四.18 | 2,085,712 | 5.76 | 1,805,847 | 5.12 |
| 17xx | 無形資產 | | | | | | 3320 | 特別盈餘公積 | 四.19 | - | - | 300,128 | 0.85 |
| 1750 | 電腦軟體成本 | 二及四.9 | 8,098 | 0.02 | 24,979 | 0.07 | 3350 | 未分配盈餘 | 四.20 | 10,791,783 | 29.81 | 9,311,826 | 26.40 |
| 1782 | 土地使用權 | 二及四.10 | 274,911 | 0.76 | 292,342 | 0.83 | 34xx | 股東權益其他項目 | | | | | |
| | 無形資產合計 | | 283,009 | 0.78 | 317,321 | 0.90 | 3420 | 累積換算調整數 | 二 | (90,070) | (0.25) | 51,787 | 0.15 |
| 18xx | 其他資產 | | | | | | 3450 | 金融商品之未實現損益 | 二及四.3 | 15,646 | 0.04 | 7,826 | 0.02 |
| 1810 | 閒置資產淨額 | 二及四.11 | - | - | - | - | | 母公司股東權益合計 | | 23,116,744 | 63.85 | 21,787,414 | 61.76 |
| 1820 | 存出保證金 | 五、六及七 | 65,660 | 0.18 | 50,117 | 0.14 | 3610 | 少數股權 | | 2,348,052 | 6.49 | 2,714,179 | 7.69 |
| 1860 | 遞延所得稅資產淨額 | 二及四.23 | - | - | - | - | | 股東權益合計 | | 25,464,796 | 70.34 | 24,501,593 | 69.45 |
| 1888 | 其他資產－土地 | 四.12 | 30,784 | 0.09 | 30,784 | 0.09 | | | | | | | |
| | 其他資產合計 | | 96,444 | 0.27 | 80,901 | 0.23 | | | | | | | |
| | 資產總計 | | \$36,200,963 | 100.00 | \$35,277,908 | 100.00 | | 負債及股東權益總計 | | \$36,200,963 | 100.00 | \$35,277,908 | 100.00 |

(請參閱合併財務報表附註)

董事長：童子賢

經理人：郭明棟

會計主管：劉素真

景碩科技股份有限公司及其子公司
合併損益表
民國一〇一年一月一日至十二月三十一日
及民國一〇〇年一月一日至十二月三十一日
(金額除每股盈餘外，均以新台幣仟元為單位)

| 科目 代碼 | 項 目 | 附註 | 一〇一年度 | | 一〇〇年度 | |
|----------|------------|------------|--------------|---------|--------------|---------|
| | | | 金 額 | % | 金 額 | % |
| 4000 | 營業收入 | | | | | |
| 4110 | 銷貨收入 | | \$22,196,164 | 100.74 | \$22,953,177 | 100.88 |
| 4170 | 減：銷貨退回 | | (294,408) | (1.34) | (288,631) | (1.27) |
| 4190 | 銷貨折讓 | | (89,320) | (0.41) | (115,240) | (0.50) |
| | 銷貨收入淨額 | | 21,812,436 | 98.99 | 22,549,306 | 99.11 |
| 4610 | 勞務收入淨額 | | 221,847 | 1.01 | 203,130 | 0.89 |
| | 營業收入淨額 | 二、四.21及五 | 22,034,283 | 100.00 | 22,752,436 | 100.00 |
| 5000 | 營業成本 | | | | | |
| 5110 | 銷貨成本 | | (16,805,636) | (76.27) | (17,581,835) | (77.27) |
| 5910 | 營業毛利 | | 5,228,647 | 23.73 | 5,170,601 | 22.73 |
| 6000 | 營業費用 | 五 | | | | |
| 6100 | 推銷費用 | | (499,980) | (2.27) | (605,333) | (2.66) |
| 6200 | 管理及總務費用 | | (764,753) | (3.47) | (707,404) | (3.12) |
| 6300 | 研究發展費用 | | (1,155,538) | (5.24) | (1,135,548) | (4.99) |
| | 營業費用合計 | | (2,420,271) | (10.98) | (2,448,285) | (10.77) |
| 6900 | 營業淨利 | | 2,808,376 | 12.75 | 2,722,316 | 11.96 |
| 7100 | 營業外收入及利益 | | | | | |
| 7110 | 利息收入 | | 84,337 | 0.38 | 86,373 | 0.38 |
| 7122 | 股利收入 | | - | - | 1,160 | 0.01 |
| 7130 | 處分固定資產利益 | 二 | 6,649 | 0.03 | 11,025 | 0.05 |
| 7140 | 處分投資利益 | 二 | 14,553 | 0.07 | 4,651 | 0.02 |
| 7160 | 兌換利益 | 二 | 8,144 | 0.04 | 76,998 | 0.34 |
| 7310 | 金融資產評價利益 | 二及四.2 | 15,157 | 0.07 | 18,464 | 0.08 |
| 7480 | 其他收入 | 五 | 38,692 | 0.17 | 12,438 | 0.05 |
| | 營業外收入及利益合計 | | 167,532 | 0.76 | 211,109 | 0.93 |
| 7500 | 營業外費用及損失 | | | | | |
| 7510 | 利息費用 | | (71,623) | (0.33) | (42,579) | (0.19) |
| 7530 | 處分固定資產損失 | 二 | (19,889) | (0.09) | (4,719) | (0.02) |
| 7630 | 資產減損損失 | 二、四.7及四.11 | (417) | - | (7,068) | (0.03) |
| 7880 | 其他損失 | | (5,051) | (0.02) | (8,993) | (0.04) |
| | 營業外費用及損失合計 | | (96,980) | (0.44) | (63,359) | (0.28) |
| 7900 | 繼續營業單位稅前淨利 | | 2,878,928 | 13.07 | 2,870,066 | 12.61 |
| 8110 | 所得稅費用 | 二及四.23 | (496,304) | (2.25) | (385,525) | (1.69) |
| 8900 | 合併總純益 | | \$2,382,624 | 10.82 | \$2,484,541 | 10.92 |
| | 歸屬於 | | | | | |
| 9601 | 母公司股東之純益 | | \$2,797,694 | 12.70 | \$2,798,653 | 12.30 |
| 9602 | 少數股權淨損 | | (415,070) | (1.88) | (314,112) | (1.38) |
| 9600 | 合併總純益 | | \$2,382,624 | 10.82 | \$2,484,541 | 10.92 |
| 9750 | 基本每股盈餘(元) | 二及四.24 | | | | |
| 9710 | 繼續營業單位稅前淨利 | | \$6.45 | | \$6.44 | |
| 9911 | 減：所得稅費用 | | (1.11) | | (0.86) | |
| 8900 | 合併總純益 | | 5.34 | | 5.58 | |
| 9740 | 加：少數股權淨損 | | 0.93 | | 0.70 | |
| 9601 | 母公司股東之純益 | | \$6.27 | | \$6.28 | |

(請參閱合併財務報表附註)

董事長：童子賢

經理人：郭明棟

會計主管：劉素真

景碩科技股份有限公司及其子公司
合併股東權益變動表
民國一〇一年一月一日至十二月三十一日
及民國一〇〇年一月一日至十二月三十一日
(金額均以新台幣仟元為單位)

| 項 目 | 附 註 | 股 本 | 資本公積 | 保留盈餘 | | | 累積換算調整數 | 金融商品之 未實現損益 | 少數股權 | 合 計 |
|------------------|------|--------------------|--------------------|--------------------|------------|---------------------|-------------------|-----------------|--------------------|---------------------|
| | | | | 法定盈餘公積 | 特別盈餘公積 | 未分配盈餘 | | | | |
| 民國一〇〇年一月一日餘額 | | \$4,460,000 | \$5,850,000 | \$1,560,593 | \$44,955 | \$8,351,600 | \$(309,826) | \$9,698 | \$2,798,073 | \$22,765,093 |
| 九十九年度盈餘指撥及分配(註1) | 四.20 | | | | | | | | | |
| 法定盈餘公積 | | | | 245,254 | | (245,254) | | | | - |
| 特別盈餘公積 | | | | | 255,173 | (255,173) | | | | - |
| 現金股利 | | | | | | (1,338,000) | | | | (1,338,000) |
| 外幣報表換算調整數 | 二 | | | | | | 361,613 | | | 361,613 |
| 備供出售金融資產未實現損益之變動 | 二 | | | | | | | (1,872) | | (1,872) |
| 一〇〇年度淨利 | | | | | | 2,798,653 | | | (314,112) | 2,484,541 |
| 少數股權股東權益變動數 | | | | | | | | | 230,218 | 230,218 |
| 民國一〇一年一月一日餘額 | | 4,460,000 | 5,850,000 | 1,805,847 | 300,128 | 9,311,826 | 51,787 | 7,826 | 2,714,179 | 24,501,593 |
| 一〇〇年度盈餘指撥及分配(註2) | 四.20 | | | | | | | | | |
| 法定盈餘公積 | | | | 279,865 | | (279,865) | | | | - |
| 特別盈餘公積 | | | | | (300,128) | 300,128 | | | | - |
| 現金股利 | | | | | | (1,338,000) | | | | (1,338,000) |
| 未按持股比例認購長期股權投資 | 二 | | 3,673 | | | | | | | 3,673 |
| 外幣報表換算調整數 | 二 | | | | | | (141,857) | | | (141,857) |
| 備供出售金融資產未實現損益之變動 | 二 | | | | | | | 7,820 | | 7,820 |
| 一〇一年度淨利 | | | | | | 2,797,694 | | | (415,070) | 2,382,624 |
| 少數股權股東權益變動數 | | | | | | | | | 48,943 | 48,943 |
| 民國一〇一年十二月三十一日餘額 | | <u>\$4,460,000</u> | <u>\$5,853,673</u> | <u>\$2,085,712</u> | <u>\$-</u> | <u>\$10,791,783</u> | <u>\$(90,070)</u> | <u>\$15,646</u> | <u>\$2,348,052</u> | <u>\$25,464,796</u> |

(請參閱合併財務報表附註)

註1：董監酬勞19,521仟元及員工紅利397,784仟元已於損益表中扣除。

註2：董監酬勞28,189仟元及員工紅利429,701仟元已於損益表中扣除。

董事長：童子賢

經理人：郭明棟

會計主管：劉素真

景碩科技股份有限公司及其子公司
合併現金流量表
民國一〇一年一月一日至十二月三十一日
及民國一〇〇年一月一日至十二月三十一日
(金額均以新台幣仟元為單位)

| 項 目 | 一〇一年度 | 一〇〇年度 | 項 目 | 一〇一年度 | 一〇〇年度 |
|------------------|-------------|-------------|------------------|--------------|-------------|
| 營業活動之現金流量： | | | 投資活動之現金流量： | | |
| 合併總純益 | \$2,382,624 | \$2,484,541 | 備供出售金融資產增加 | - | (24,287) |
| 調整項目： | | | 出售以成本衡量之金融資產 | - | 118,015 |
| 折舊(含閒置資產) | 2,819,241 | 2,377,508 | 受限制銀行存款(增加)減少 | (9,002) | 10,012 |
| 各項攤提 | 36,759 | 37,976 | 購置固定資產 | (2,719,714) | (3,789,676) |
| 處分固定資產利益 | (6,649) | (11,025) | 出售固定資產價款 | 11,176 | - |
| 處分固定資產損失 | 19,889 | 4,719 | 存出保證金(增加)減少 | (15,543) | (3,834) |
| 處分投資利益 | (14,553) | (4,651) | 電腦軟體成本增加 | (13,644) | (44,016) |
| 金融資產評價(利益)損失 | (15,157) | (18,464) | 投資活動之淨現金流入(出) | (2,746,727) | (3,733,786) |
| 資產減損損失 | 417 | 7,068 | | | |
| 交易目的金融資產淨(增加)減少 | (642,666) | (348,825) | 融資活動之現金流量： | | |
| 應收票據淨額(增加)減少 | 14,431 | 40,746 | 舉借(償還)短期借款 | 1,090,214 | 414,727 |
| 應收帳款淨額(增加)減少 | (333,137) | (514,351) | 舉借(償還)長期借款 | (1,022,965) | 2,184,679 |
| 應收帳款－關係人(增加)減少 | 381,867 | 596,985 | 發放現金股利 | (1,338,000) | (1,338,000) |
| 其他應收款(增加)減少 | 166,372 | (494,337) | 存入保證金增加(減少) | 29,546 | 14,963 |
| 其他應收帳款－關係人(增加)減少 | (1,012) | - | 少數股權增加(減少) | 52,616 | - |
| 存貨淨額(增加)減少 | 389,034 | (470,824) | 融資活動之淨現金流入(出) | (1,188,589) | 1,276,369 |
| 預付款項(增加)減少 | 5,045 | (24,263) | | | |
| 其他流動資產(增加)減少 | (1,226) | (1,864) | 匯率變動影響數 | 123,472 | 104,296 |
| 應付票據增加(減少) | (7,346) | 6,367 | | | |
| 應付票據－關係人增加(減少) | (6,284) | 736 | 本期現金及約當現金增加(減少)數 | 1,616,085 | 1,309,678 |
| 應付帳款增加(減少) | 87,174 | (520,200) | 期初現金及約當現金餘額 | 8,438,640 | 7,128,962 |
| 應付所得稅增加(減少) | 174,194 | 125,919 | 期末現金及約當現金餘額 | \$10,054,725 | \$8,438,640 |
| 應付費用增加(減少) | (38,727) | 365,654 | | | |
| 預收貨款增加(減少) | 15,941 | 1,584 | 現金流量資訊之補充揭露： | | |
| 其他流動負債增加(減少) | 1,698 | 21,800 | 本期支付利息(不含資本化利息) | \$68,722 | \$41,994 |
| | | | 本期支付所得稅 | \$321,671 | \$266,557 |
| | | | | | |
| | | | 支付現金購置固定資產： | | |
| | | | 購置固定資產 | \$2,366,728 | \$4,261,789 |
| | | | 加：期初應付設備款 | 937,933 | 465,820 |
| | | | 減：期末應付設備款 | (584,947) | (937,933) |
| | | | 支付現金 | \$2,719,714 | \$3,789,676 |
| | | | | | |
| | | | 不影響現金流量之投資及融資活動： | | |
| | | | 一年內到期之長期借款轉列流動負債 | \$1,133,799 | \$875,822 |
| | | | 未按持股比例認購長期股權投資 | \$3,673 | \$- |
| | | | 固定資產轉列閒置資產淨額 | \$417 | \$345 |
| | | | 金融商品之未實現損益 | \$7,820 | \$(1,872) |
| 營業活動之淨現金流入(出) | 5,427,929 | 3,662,799 | | | |

(請參閱合併財務報表附註)

董事長：童子賢

經理人：郭明棟

會計主管：劉素真

景碩科技股份有限公司及其子公司
合併財務報表附註
民國一〇一年十二月三十一日
及民國一〇〇年十二月三十一日
(金額除另予註明外，均以新台幣仟元為單位)

一、公司沿革

本公司於民國八十九年九月十一日經核准設立，主要經營電子零組件製造、電子材料批發、電子材料零售、企業經營管理顧問等業務。本公司及子公司於民國一〇一及一〇〇年十二月三十一日之員工人數分別為 6,369 人及 6,101 人。

本公司股票於民國九十三年五月二十日經財政部證券暨期貨管理委員會台財證一字第〇九三〇一二三四六二號函核准上市，並自民國九十三年十一月一日起，於集中交易市場開始買賣。

二、重要會計政策之彙總說明

本合併財務報表係依照證券發行人財務報告編製準則及一般公認會計原則編製。重要會計政策彙總說明如下：

1. 合併概況：

(1) 列入合併財務報表之子公司及其變動情形如下：

| 投資公司名稱 | 子公司名稱 | 業務性質 | 持股比例 | | 說明 |
|--------|--------------------------------------|------------------------------------|-----------|-----------|----|
| | | | 101.12.31 | 100.12.31 | |
| 本公司 | KINSUS CORP. (USA) | 基板設計、擬定市場 策略分析及顧客開 發、新產品技術研發 | 100% | 100% | 無 |
| 本公司 | KINSUS HOLDING (SAMOA) LIMITED | 投資業務 | 100% | 100% | 無 |
| 本公司 | 晶碩投資股份有限 公司 | 投資業務 | 100% | 100% | 無 |

景碩科技股份有限公司及其子公司合併財務報表附註(續)
(金額除另予註明外，均以新台幣仟元為單位)

| | | | | | |
|---------------------------------|---------------------------------|------------------------------------|--------|--------|-----|
| KINSUS HOLDING (SAMOA) LIMITED | KINSUS HOLDING (CAYMAN) LIMITED | 投資業務 | 100% | 100% | 無 |
| KINSUS HOLDING (SAMOA) LIMITED | PIOTEK HOLDINGS LTD. (CAYMAN) | 投資業務 | 51% | 51% | 無 |
| 晶碩投資股份有限公司 | 晶碩光學股份有限公司 | 醫療器材製造 | 46.14% | 56.67% | 註 |
| KINSUS HOLDING (CAYMAN) LIMITED | 蘇州統碩科技有限公司 | 印刷電路板(非高密度細線路者)之產銷業務 | 100% | 100% | 無 |
| PIOTEK HOLDINGS LTD. (CAYMAN) | PIOTEK HOLDING LIMITED | 投資業務 | 100% | 100% | 無 |
| PIOTEK HOLDING LIMITED | 百碩電腦(蘇州)有限公司 | 研發、生產及銷售新型精密電子元器件、線路板及相關產品，並提供售後服務 | 100% | 100% | 無 |
| PIOTEK HOLDING LIMITED | PIOTEK (H.K.) TRADING LIMITED | 貿易業務 | 100% | 100% | 無 |
| 晶碩光學股份有限公司 | PEGAVISION HOLDINGS CORPORATION | 投資業務 | 100% | -% | 註 1 |
| PEGAVISION HOLDINGS CORPORATION | 晶碩隱形眼鏡(上海)有限公司 | 醫療器材製造 | 100% | -% | 註 2 |

景碩科技股份有限公司及其子公司合併財務報表附註(續)
(金額除另予註明外，均以新台幣仟元為單位)

註：晶碩光學股份有限公司於民國一〇一年七月辦理減資 180,000 仟元以彌補虧損，晶碩投資股份有限公司按持股比例減少持有股數為 10,200,000 股，另晶碩光學股份有限公司於民國一〇一年七月辦理現金增資 180,000 仟元，晶碩投資股份有限公司以 91,800 仟元取得 9,180,000 股，持有股數成為 19,380,000 股，而持股比例自 56.67%降低為 53.83%，是項投資案業已於民國一〇一年八月間登記完成。

晶碩光學股份有限公司於民國一〇一年十月辦理現金增資 60,000 仟元，本公司未按持股比例認股，持股比例自 53.83%降低為 46.14%，是項投資案業已於民國一〇一年十一月間登記完成。

註 1：本公司於民國一〇一年三月間匯出美金 120 仟元為對 PEGAVISION HOLDINGS CORPORATION 投資款。

註 2：本公司於民國一〇一年十二月間匯出美金 100 仟元為對晶碩隱形眼鏡(上海)有限公司投資款。

(2)未列入合併財務報表之子公司：無。

(3)從屬公司會計期間不同之調整及處理方式：不適用。

(4)國外從屬公司營業之特性風險：不適用。

2.合併財務報表之編製政策：

(1)母公司：景碩科技股份有限公司(以下簡稱本公司)

(2)聯屬公司間交易所產生之損益科目及債權債務科目均予相互沖銷，詳附表十。

(3)合併財務報表係依財務會計準則公報第七號之規定編製，合併財務報表編製個體間之往來交易於編製合併財務報表時予以沖銷。

凡持有被投資公司有表決權股份(包括本公司及子公司所持有目前已可執行或轉換之潛在表決權)比率超過百分之五十，或有下列情況之一者，視為對被投資公司具有控制能力，構成母子公司關係，除依權益法評價外，並編製合併財務報表。

①與其他投資人約定下，具超過半數之有表決權股份之能力。

②依法令或契約約定，可操控公司之財務、營運及人事方針。

③有權任免董事會(或約當組織)超過半數之主要成員，且公司之控制操控於該董事會(或約當組織)。

景碩科技股份有限公司及其子公司合併財務報表附註(續)
(金額除另予註明外，均以新台幣仟元為單位)

- ④有權主導董事會(或約當組織)超過半數之投票權，且公司之控制操控於該董事會(或約當組織)。
- ⑤其他具有控制能力者。

3. 外幣財務報表換算及外幣交易

- (1)本公司之交易事項係以新台幣為記帳單位，子公司及子公司合併之被投資公司之交易事項分別以當地流通之貨幣為記帳單位。以外幣為計價基礎之非衍生性商品交易事項，係按交易發生時之匯率折算新台幣金額入帳。外幣貨幣性資產或負債於資產負債表日按該日之即期匯率予以調整，因調整而產生之兌換差額列為當期損益。外幣非貨幣性資產或負債於資產負債表日依公平價值衡量者，按該日即期匯率調整而產生之兌換差額，其屬公平價值變動認列為股東權益調整項目者，兌換差額列為股東權益調整項目；其屬公平價值變動認列為當期損益者，兌換差額列為當期損益；若其係依成本衡量者，則按交易日之歷史匯率衡量。至於結清外幣債權或債務所產生之兌換差額，則均列為當期損益。子公司及子公司合併之被投資公司其記帳貨幣單位列示如下：

KINSUS CORP. (U.S.A.) ：美元
KINSUS HOLDING (SAMOA) LIMITED ：美元
晶碩投資股份有限公司：台幣
KINSUS HOLDING (CAYMAN) LIMITED ：美元
PIOTEK HOLDINGS LTD. (CAYMAN) ：美元
晶碩光學股份有限公司：台幣
蘇州統碩科技有限公司：人民幣
PIOTEK HOLDING LIMITED ：美元
百碩電腦(蘇州)有限公司：人民幣
PIOTEK (H.K.) TRADING LIMITED ：美元
PEGAVISION HOLDINGS CORPORATION ：美元
晶碩隱形眼鏡(上海)有限公司：人民幣

- (2)編製合併報表時，國外子公司之財務報表均換算為新台幣財務報表。所有資產、負債科目均按資產負債表日之匯率換算，股東權益中，除期初保留盈餘以上期期末結算之餘額結轉外，其餘均按歷史匯率換算，損益科目按當期加權平均匯率換算。因外幣財務報表換算所產生之差額作為股東權益項下之換算調整數。

4. 約當現金

約當現金係隨時可轉換成定額現金且即將到期，而其利率變動對其價值影響甚少之短期且具高度流動性之投資，通常包括自投資日起三個月內到期或清償之國庫券、商業本票及銀行承兌匯票等。

景碩科技股份有限公司及其子公司合併財務報表附註(續)
(金額除另予註明外，均以新台幣仟元為單位)

5. 金融資產及金融負債

依財務會計準則公報第三十四號「金融商品之會計處理準則」及「證券發行人財務報告編製準則」之規定將金融資產分類為公平價值變動列入損益之金融資產、持有至到期日之投資、避險之衍生性金融資產、無活絡市場之債券投資及備供出售之金融資產等類。金融資產於原始認列時以公平價值衡量，但非以公平價值衡量且公平價值變動認列為損益之金融資產，尚應加計取得或發行之交易成本。金融負債分為公平價值變動列入損益之金融負債、避險之衍生性金融負債及以成本衡量之金融負債。

本公司及子公司依慣例交易購買或出售之金融資產，採交割日會計處理，慣例交易係指一項金融資產之購買或出售，其資產之交付期間係在市場慣例或法令規定之期間內者。

(1) 公平價值變動列入損益之金融資產

屬此類別之金融資產，於續後評價時，概以公平價值衡量且公平價值變動認列於損益表。並分為交易目的之金融資產及指定公平價值變動列入損益之金融資產兩類。

所稱公平價值，在上市櫃股票或存託憑證，係指資產負債表日之收盤價。開放型基金之公平價值則係指資產負債表日該基金之淨資產價值。

本公司及子公司對金融負債之續後評價係以攤銷後成本衡量。但公平價值變動列入損益之金融資產及避險之衍生性金融資產，係以公平價值衡量。

(2) 備供出售之金融資產

備供出售之金融資產係指定為備供出售之非衍生性金融資產。備供出售之金融資產續後評價係以公平價值衡量，其公平價值變動造成之利益或損失，除減損損失及貨幣性金融資產外幣兌換損益外，於除列前認列為股東權益調整項目，備供出售之金融資產除列時，將累積之利益或損失列入當期損益。

(3) 以成本衡量之金融資產

係未有公開市場報價之權益商品，或與權益商品連動且其清償須交付該等權益商品之衍生性商品或以該等權益商品交割之衍生性商品負債，並以成本衡量。若有減損之客觀證據，則認列減損損失，且此減損金額不予以迴轉。

景碩科技股份有限公司及其子公司合併財務報表附註(續)
(金額除另予註明外，均以新台幣仟元為單位)

6. 應收款項之減損評估

應收款項之減損評估係首先確認是否存在客觀證據顯示重大個別應收款項發生減損，重大個別應收款項存在客觀證據顯示發生減損者，應個別評估其減損金額，其餘存在客觀證據顯示發生減損之非屬重大之應收款項，以及無減損客觀證據之應收款項，將具類似信用風險特徵者納入群組，分別評估該組資產之減損。

7. 存貨

存貨係以成本與淨變現價值孰低評價。為使存貨達到可供銷售或可供生產之狀態及地點所產生之成本如下：

原物料：以實際進貨成本，採加權平均法。

在製品及製成品：包括直接原料、直接人工及製造費用。固定製造費用係以正常產能分攤。在製品及製成品採加權平均法。

淨變現價值係指在正常情況下，估計售價減除至完工尚需投入之成本及銷售費用後之餘額。

8. 固定資產

(1) 固定資產於購建時以成本為入帳基礎，資產負債表日之帳面價值係由成本減累計折舊及累計減損決定。重大改良及更新作為資本支出，列入固定資產，修理及維護支出則列作當年度費用。固定資產處分或報廢時，其成本及相關之累計折舊均自帳上予以減除，其產生之損益依其性質列為營業外損益。

(2) 折舊係採平均法，各項資產計提之耐用年數如下：

房屋及建築物：3-25 年

機器設備：3-10 年

運輸設備：4-5 年

辦公設備：3-5 年

其他設備：3-25 年

至已屆耐用年限之固定資產仍繼續使用者，並就其殘值估列耐用年限提列折舊。

9. 無形資產

(1) 本公司及子公司適用財務會計準則公報第三十七號「無形資產之會計處理準則」，原始認列無形資產時，係以成本衡量。無形資產於原始認列後，以其成本減除累計

景碩科技股份有限公司及其子公司合併財務報表附註(續)
(金額除另予註明外，均以新台幣仟元為單位)

攤銷及累計減損損失後之金額作為帳面價值。本公司及子公司評估無形資產耐用年限屬有限耐用年限。

(2)本公司及子公司之無形資產採直線法，並按下列估計之有限耐用年數攤銷：

土地使用權：49-50 年

電腦軟體成本：1-5 年

10. 資產減損

本公司及子公司於每一資產負債表日評估所有適用三十五號公報之資產是否有減損跡象，如有減損跡象，則進行減損測試，依公報規定以個別資產或資產所屬之現金產生單位進行測試。減損測試結果如資產(或資產所屬現金產生單位)之帳面價值大於可回收金額，則須認列減損損失，而可回收金額則為淨公平價值及使用價值之較高者；反之，若於資產負債表日有證據顯示資產於以前年度認列之減損損失可能已不存在或減少時，應重新評估可回收金額，若可回收金額因資產之估計服務潛能變動而增加時，減損應予迴轉，惟迴轉後帳面價值不可超過資產在未認列減損損失情況下，減除應提列折舊或攤銷後之帳面價值。減損損失及減損迴轉利益列為營業外收支。

11. 退休金

本公司訂有員工退休辦法，依「勞動基準法」之規定，報經主管機關核准，自民國九十年七月起算按每年已付薪資總額百分之二提撥退休準備金，並撥交由勞工退休準備金監督委員會專戶儲存及支用，由於此項退休準備金與本公司完全分離，故未包含於財務報表中。

勞工退休金條例自民國九十四年七月一日起施行，並採確定提撥制。實施後員工得選擇適用「勞動基準法」有關之退休金規定，或適用該條例之退休金制度並保留適用該條例前之工作年資。對適用該條例之員工，本公司每月負擔之員工退休金提撥率，不得低於員工每月薪資百分之六。

退休金之會計處理係依財務會計準則公報第十八號「退休金會計處理準則」之規定，屬確定給付退休辦法者，淨退休金成本係按精算報告提列，包括當期服務成本、利息成本、基金資產之預期報酬、未認列過渡性淨資產與退休金利益之攤提。未認列過渡性資產按十五年平均攤銷。屬確定提撥退休辦法者，依權責發生基礎，將每期提繳之退休金數額認列為當期費用。

景碩科技股份有限公司及其子公司合併財務報表附註(續)
(金額除另予註明外，均以新台幣仟元為單位)

12. 收入認列方法

本公司及子公司之收入認列，係依照財務會計準則公報第三十二號「收入認列之會計處理準則」之規定處理。銷貨收入原則上於獲利過程完成時認列，其條件為(一)取得具有說服力之證據證明雙方交易已存在；(二)貨物之所有權及風險已移轉；(三)價格係屬於固定或可決定；(四)價款收現性可合理確定。

13. 資本支出與收益支出之劃分

凡支出之效益及於以後各期者列為資產，其餘列為當期費用或損失。

14. 所得稅

本公司及子公司估列所得稅係依財務會計準則公報第二十二號「所得稅之會計處理準則」之規定作跨期間與同期間之所得稅分攤。將應課稅暫時性差異所產生之所得稅影響數認列為遞延所得稅負債，與將可減除暫時性差異、虧損扣抵及所得稅抵減所產生之所得稅影響數認列為遞延所得稅資產，再評估其遞延所得稅資產之可實現性，估列其備抵評價金額。遞延所得稅資產或負債依其相關資產或負債之分類劃分為流動或非流動項目，無相關之資產負債者，依預期回轉期間之長短期劃分為流動或非流動項目。

本公司及子公司未分配盈餘加徵百分之十營利事業所得稅部分，於股東會決議分配盈餘之日列為當期費用。

配合民國九十五年一月一日開始實施之「所得基本稅額條例」，本公司及子公司依其規定計算基本稅額，並與按所得稅法規定計算之應納稅額兩者相較擇其高者估列為當期所得稅。另本公司及子公司於評估遞延所得稅資產可實現性時，亦將未來年度應納之最低所得稅稅額納入考量。

本公司及子公司民國九十八年度以前之營利事業所得稅稅率為百分之二十五，依據民國九十八年五月二十七日公布之所得稅法修正條文規定，營利事業所得稅稅率自民國九十九年度起由百分之二十五改為百分之二十；又依據民國九十九年六月十五日新公布之所得稅法修正條文，自民國九十九年度起適用之所得稅率改為百分之十七。

15. 每股盈餘

本公司依財務會計準則公報第二十四號「每股盈餘」之規定計算每股盈餘。基本每股盈餘以普通股股東之本期淨利(損)除以普通股加權平均流通在外股數；稀釋每股盈餘則以普通股股東之本期淨利(損)調整具稀釋作用之潛在普通股之股利、具稀

景碩科技股份有限公司及其子公司合併財務報表附註(續)

(金額除另予註明外，均以新台幣仟元為單位)

釋作用之潛在普通股於本期已認列之利息費用及具稀釋作用之潛在普通股因轉換而產生之任何其他收入與費用之變動後，除以普通股加權平均流通在外股數加上所有具稀釋作用之潛在普通股轉換為普通股之加權平均流通在外股數。

16. 員工分紅及董監酬勞

依財團法人中華民國會計研究發展基金會於民國九十六年三月發佈(96)基秘字第052號函之規定，員工分紅及董監酬勞應視為費用，而非盈餘之分配。

17. 營運部門資訊

營運部門係同時符合下列特性之企業組成單位：(1)從事可獲得收入並發生費用之經營活動、(2)營運結果定期由企業之營運決策者複核，以制定分配予該部門資源之決策，並評估該部門之績效、(3)具個別分離之財務資訊。本公司選擇僅於合併財務報表揭露部門資訊。

三、會計變動之理由及其影響

1. 本公司及子公司自民國一〇〇年一月一日起，採用第三次修訂之財務會計準則公報第三十四號「金融商品之會計處理準則」規定。此項變動對本公司民國一〇〇年度之淨利並未有影響。
2. 本公司及子公司自民國一〇〇年一月一日起，採用新發布財務會計準則公報第四十一號「營運部門資訊之揭露」之規定處理營運部門資訊之揭露，該號公報係取代財務會計準則公報第二十號「部門別財務資訊之揭露」。

四、重要會計科目之說明

1. 現金及約當現金

| | 101.12.31 | 100.12.31 |
|---------|---------------------|--------------------|
| 現金及零用金 | \$4,445 | \$8,071 |
| 支票及活期存款 | 1,896,823 | 2,047,563 |
| 定期存款 | 8,153,457 | 6,383,006 |
| 合 計 | <u>\$10,054,725</u> | <u>\$8,438,640</u> |

景碩科技股份有限公司及其子公司合併財務報表附註(續)
(金額除另予註明外，均以新台幣仟元為單位)

2. 公平價值變動列入損益之金融資產

| | 101.12.31 | 100.12.31 |
|--------------|--------------------|--------------------|
| 交易目的金融資產： | | |
| 貨幣型基金 | \$4,354,632 | \$3,697,412 |
| 交易目的金融資產評價調整 | 51,827 | 36,671 |
| 合 計 | <u>\$4,406,459</u> | <u>\$3,734,083</u> |

上述交易目的金融資產未有提供作為擔保或質押之情形。

3. 備供出售金融資產

| | 101.12.31 | 100.12.31 |
|--------------|-----------------|-----------------|
| 備供出售金融資產－流動 | | |
| 上市(櫃)公司股票 | \$48,189 | \$48,189 |
| 備供出售金融資產評價調整 | 15,646 | 7,826 |
| 合 計 | <u>\$63,835</u> | <u>\$56,015</u> |

上述備供出售金融資產未有提供作為擔保或質押之情形。

4. 應收票據淨額

| | 101.12.31 | 100.12.31 |
|--------|-----------------|-----------------|
| 應收票據 | \$56,149 | \$70,580 |
| 減：備抵呆帳 | - | - |
| 淨 額 | <u>\$56,149</u> | <u>\$70,580</u> |

5. 應收帳款淨額

(1)

| | 101.12.31 | 100.12.31 |
|--------|--------------------|--------------------|
| 應收帳款 | \$3,227,449 | \$2,900,999 |
| 減：備抵呆帳 | (89,146) | (95,833) |
| 淨 額 | <u>\$3,138,303</u> | <u>\$2,805,166</u> |

景碩科技股份有限公司及其子公司合併財務報表附註(續)

(金額除另予註明外，均以新台幣仟元為單位)

(2)截至民國一〇一及一〇〇年十二月三十一日止，本公司出售應收帳款情形如下：

| 出售對象 | 除列應收帳款金額 | | 已預支金額 | | 擔保品 | 額度 |
|-----------|-----------|-----------|-----------|-----------|-----|----|
| | 101.12.31 | 100.12.31 | 101.12.31 | 100.12.31 | | |
| 兆豐商銀－蘭雅分行 | \$494,667 | \$757,753 | \$- | \$- | 無 | 註 |

註：截至民國一〇一及一〇〇年十二月三十一日均為美金 30,000 仟元。

6.存貨淨額

(1)存貨明細如下：

| | 101.12.31 | 100.12.31 |
|---------------|-------------|-------------|
| 原 料 | \$719,864 | \$822,021 |
| 物 料 | 35,102 | 57,080 |
| 在 製 品 | 770,133 | 905,557 |
| 製 成 品 | 729,466 | 864,279 |
| 商 品 | 722 | 188 |
| 合 計 | 2,255,287 | 2,649,125 |
| 減：備抵存貨跌價及呆滯損失 | (281,672) | (286,476) |
| 淨 額 | \$1,973,615 | \$2,362,649 |

(2)認列銷貨成本包括下列費損：

| 項 目 | 一〇一年度 | 一〇〇年度 |
|----------|-----------|-------------|
| 存貨跌價回升利益 | \$(1,770) | \$(113,627) |
| 存貨盤(盈)虧 | 20,211 | 11,005 |
| 存貨報廢損失 | 134,705 | 76,721 |
| 合 計 | \$153,146 | \$(25,901) |

本公司民國一〇一及一〇〇年度因評估原提列備抵存貨跌價及呆滯損失之部分存貨項目已處分，故認列存貨跌價回升利益。

(3)民國一〇一及一〇〇年十二月三十一日存貨之投保保險金額分別為 2,324,511 仟元及 2,633,861 仟元。

(4)上述存貨並無提供擔保或質押之情事。

景碩科技股份有限公司及其子公司合併財務報表附註(續)

(金額除另予註明外，均以新台幣仟元為單位)

7. 基金及投資

本公司於民國九十七年八月十四日以新台幣 180,000 仟元取得景懋光電股份有限公司(原名為奈米龍科技股份有限公司)9,000 仟股。另於民國九十七年十月二十八日以新台幣 35,218 仟元取得 1,761 仟股。截至民國九十九年十二月三十一日止，共取得 10,760,869 股。

截至民國九十九年十二月三十一日止，上開被投資公司景懋光電股份有限公司，經本公司評估其投資價值已發生累計減損 90,480 仟元。本公司於民國一〇〇年初，續提列對景懋光電股份有限公司之減損損失 6,723 仟元，其投資價值已發生累計減損 97,203 仟元。

本公司於民國一〇〇年第一季以每股 11 元出售景懋光電股份有限公司全部股份 10,760,869 股，其中出售予穩懋半導體股份有限公司 10,710,869 股，出售予其他個人 50,000 股，扣除證券交易稅後取得總價款為 118,015 仟元。

8. 固定資產淨額

(1)固定資產之累計折舊明細如下：

| 項 目 | 101.12.31 | 100.12.31 |
|--------|---------------------|--------------------|
| 房屋及建築物 | \$1,027,474 | \$822,188 |
| 機器設備 | 7,895,870 | 7,528,413 |
| 運輸設備 | 3,282 | 3,530 |
| 辦公設備 | 35,078 | 40,921 |
| 其他設備 | 1,654,547 | 1,438,362 |
| 合 計 | <u>\$10,616,251</u> | <u>\$9,833,414</u> |

(2)民國一〇一及一〇〇年十二月三十一日固定資產投保保險金額分別為 25,277,293 仟元及 24,182,978 仟元。

(3)民國一〇一及一〇〇年度未有因購置固定資產而須利息資本化之情形。

(4)有關固定資產提供擔保或質押之情形，請詳附註六。

景碩科技股份有限公司及其子公司合併財務報表附註(續)

(金額除另予註明外，均以新台幣仟元為單位)

9. 電腦軟體成本

| | 一〇一年度 | 一〇〇年度 |
|-----------|----------|----------|
| 原始成本： | | |
| 期初餘額 | \$63,880 | \$19,864 |
| 本期增加-單獨取得 | 13,644 | 44,016 |
| 本期減少-到期除列 | (42,702) | - |
| 期末餘額 | 34,822 | 63,880 |
| 累計攤銷： | | |
| 期初餘額 | 38,759 | 6,880 |
| 本期增加-單獨取得 | 30,485 | 31,879 |
| 本期減少-到期除列 | (42,702) | - |
| 期末餘額 | 26,542 | 38,759 |
| 匯率影響數 | (182) | (142) |
| 帳面餘額 | \$8,098 | \$24,979 |

10. 土地使用權

(1)

| | 一〇一年度 | 一〇〇年度 |
|-----------|-----------|-----------|
| 原始成本： | | |
| 期初餘額 | \$286,260 | \$286,260 |
| 本期增加-單獨取得 | - | - |
| 本期減少-處分除列 | - | - |
| 期末餘額 | 286,260 | 286,260 |
| 累計攤銷： | | |
| 期初餘額 | 22,672 | 16,575 |
| 本期增加-單獨取得 | 6,274 | 6,097 |
| 本期減少-處分除列 | - | - |
| 期末餘額 | 28,946 | 22,672 |
| 匯率影響數 | 17,597 | 28,754 |
| 帳面餘額 | \$274,911 | \$292,342 |

(2) 土地使用權包括蘇州統碩科技有限公司及百碩電腦(蘇州)有限公司所支付之土地使用權出讓金，依本公司會計政策分別按 49 年及 50 年攤提。

(3) 上述土地使用權未有提供擔保或質押之情事。

景碩科技股份有限公司及其子公司合併財務報表附註(續)
(金額除另予註明外，均以新台幣仟元為單位)

11. 閒置資產淨額

(1) 閒置資產明細如下：

| | 101.12.31 | 100.12.31 |
|--------|-----------|-----------|
| 機器設備 | \$1,491 | \$4,499 |
| 減：累計折舊 | (1,231) | (4,444) |
| 累計減損損失 | (260) | (55) |
| 閒置資產淨額 | \$- | \$- |

(2) 本公司之閒置資產，因該未供營業使用之資產無跡象顯示於未來年度產生現金流量，故係以淨公平價值作為可回收金額。經評估結果，本公司於民國一〇一及一〇〇年度認列減損損失分別為 417 仟元及 345 仟元。

12. 其他資產－土地

| | 101.12.31 | 100.12.31 |
|------|-----------|-----------|
| 土地成本 | \$30,784 | \$30,784 |

本公司購置位於石磊子段石磊子小段 965 號、1113 號、1114 號、1438 號~1443 號及清華段 1047~1049 號計十一筆土地，面積計 12,378 平方公尺，因購入時之地目為農地，未能以本公司名義購買，故暫以本公司董事長童子賢名義辦理登記，並以本公司為設定權利人辦理設定，在未辦妥登記取得所有權之前，暫列於其他資產項下。

13. 短期借款

| | 101.12.31 | 100.12.31 |
|------|-------------|-----------|
| 信用借款 | \$1,798,649 | \$708,435 |

民國一〇一及一〇〇年十二月三十一日短期借款之利率區間分別為 0.74%~1.64% 及 1.16%~1.67%。

景碩科技股份有限公司及其子公司合併財務報表附註(續)

(金額除另予註明外，均以新台幣仟元為單位)

14. 長期借款

(1) 民國一〇一及一〇〇年十二月三十一日長期借款明細如下：

| 債權人 | 借款性質 | 契約期限 | 借款金額 | | 償還辦法 |
|--------------------|------|-------------------------|-----------|-----------|------|
| | | | 101.12.31 | 100.12.31 | |
| 兆豐國際商業銀行 — 蘭雅分行 | 擔保借款 | 94.01.31- 101.01.31 | \$- | \$5,639 | 註 1 |
| 兆豐國際商業銀行 — 蘭雅分行 | 擔保借款 | 98.12.16- 105.12.15 | 171,916 | 224,035 | 註 1 |
| 兆豐國際商業銀行 — 蘭雅分行 | 擔保借款 | 99.10.28- 104.10.27 | 130,680 | 317,887 | 註 2 |
| 兆豐國際商業銀行 — 蘭雅分行 | 信用借款 | 99.10.28- 104.10.27 | 246,840 | 121,100 | 註 1 |
| 兆豐國際商業銀行 — 蘭雅分行 | 信用借款 | 99.12.20- 104.12.20 | 609,840 | 847,695 | 註 3 |
| 兆豐國際商業銀行 — 蘭雅分行 | 信用借款 | 100.03.11- 105.03.10 | 261,360 | 363,299 | 註 3 |
| 兆豐國際商業銀行 — 蘭雅分行 | 信用借款 | 100.02.14- 105.02.13 | 377,520 | 514,671 | 註 3 |
| 兆豐國際商業銀行 — 蘭雅分行 | 擔保借款 | 100.04.07- 103.04.07 | 7,500 | 10,000 | 註 8 |
| 兆豐國際商業銀行 — 蘭雅分行 | 擔保借款 | 100.08.15- 103.08.15 | 12,250 | 14,000 | 註 8 |
| 上海商業儲蓄銀行 — 中壢分行 | 擔保借款 | 95.12.08- 102.12.08 | 4,840 | 10,091 | 註 2 |
| 上海商業儲蓄銀行 — 中壢分行 | 擔保借款 | 98.06.23- 103.06.23 | 32,670 | 56,766 | 註 2 |
| 上海商業儲蓄銀行 — 中壢分行 | 擔保借款 | 98.07.23- 103.07.23 | 9,528 | 15,611 | 註 2 |
| 上海商業儲蓄銀行 — 中壢分行 | 擔保借款 | 98.11.23- 103.10.15 | 105,270 | 164,620 | 註 2 |
| 上海商業儲蓄銀行 — 中壢分行 | 擔保借款 | 99.07.22- 104.07.15 | 103,818 | 147,591 | 註 2 |
| 上海商業儲蓄銀行 — 中壢分行 | 擔保借款 | 101.06.29- 106.04.15 | 20,000 | - | 註 10 |
| 上海商業儲蓄銀行 — 中壢分行 | 擔保借款 | 101.04.30- 106.04.15 | 30,000 | - | 註 6 |

景碩科技股份有限公司及其子公司合併財務報表附註(續)

(金額除另予註明外，均以新台幣仟元為單位)

| | | | | | |
|--------------|------|------------|--------------------|--------------------|------|
| 上海商業儲蓄銀行 | 信用借款 | 101.01.18- | 15,000 | - | 註 6 |
| —中壢分行 | | 106.01.15 | | | |
| 上海商業儲蓄銀行 | 信用借款 | 99.12.24- | 84,699 | 151,375 | 註 2 |
| —中壢分行 | | 103.12.24 | | | |
| 上海商業儲蓄銀行 | 信用借款 | 100.03.11- | 108,899 | 151,375 | 註 2 |
| —中壢分行 | | 104.03.10 | | | |
| 上海商業儲蓄銀行 | 信用借款 | 100.11.29- | 121,000 | 151,375 | 註 2 |
| —中壢分行 | | 104.11.28 | | | |
| 上海商業儲蓄銀行 | 信用借款 | 100.07.01- | 242,000 | 302,750 | 註 4 |
| —中壢分行 | | 104.06.30 | | | |
| 上海商業儲蓄銀行 | 信用借款 | 100.01.24- | 15,000 | 15,000 | 註 6 |
| —中壢分行 | | 105.01.24 | | | |
| 上海商業儲蓄銀行 | 擔保借款 | 100.10.04- | 51,160 | 51,160 | 註 7 |
| —中壢分行 | | 105.07.15 | | | |
| 土地商業銀行 | 信用借款 | 99.12.24- | 88,143 | 121,766 | 註 5 |
| —中壢分行 | | 104.12.24 | | | |
| 土地商業銀行 | 信用借款 | 100.12.23- | 110,391 | 151,375 | 註 5 |
| —中壢分行 | | 105.12.23 | | | |
| 土地商業銀行 | 信用借款 | 100.03.14- | 290,400 | 302,750 | 註 9 |
| —中壢分行 | | 103.03.13 | | | |
| 土地商業銀行 | 信用借款 | 100.11.28- | 127,455 | 151,375 | 註 2 |
| —中壢分行 | | 105.11.27 | | | |
| 土地商業銀行 | 信用借款 | 100.07.04- | 254,912 | 302,750 | 註 2 |
| —中壢分行 | | 105.07.03 | | | |
| 台新商業銀行 | 信用借款 | 101.12.20- | 10,000 | - | 註 11 |
| —建北分行 | | 104.12.20 | | | |
| 合 計 | | | 3,643,091 | 4,666,056 | |
| 減：一年內到期之長期借款 | | | (1,133,799) | (875,822) | |
| 一年以上到期之長期借款 | | | <u>\$2,509,292</u> | <u>\$3,790,234</u> | |

註 1：依各筆動用日起每三個月為一期；寬限期二年(八期)，其餘分二十期平均攤還。

註 2：自實際動支日起，前十二個月按月付息，自第十三個月起，按月付息，本金每三個月為一期平均攤還。

註 3：自實際動支日起，每三個月為一期，共分二十期平均攤還。

註 4：依實際動支日起每三個月為一期，共分十二期平均攤還。

註 5：自實際動支日起，每一個月為一期，平均攤還本息。

註 6：依各筆動用日起每三個月為一期；寬限期二年(八期)，其餘分十二期平均攤還。

景碩科技股份有限公司及其子公司合併財務報表附註(續)

(金額除另予註明外，均以新台幣仟元為單位)

註 7：自第二十五個月起，每三個月為一期，共分十一期平均攤還。

註 8：依各筆動用日起每三個月為一期；寬限期一年(四期)，其餘分八期平均攤還。

註 9：自實際動支日起，按月付息，到期償還本金。

註 10：依各筆動支日起每三個月為一期，寬限期一年(四期)，其餘分十六期平均攤還。

註 11：自借款日起，依年金法計算月付金，共分 36 期，按期平均攤還本息。

(2) 民國一〇一及一〇〇年十二月三十一日長期借款之利率區間分別為 0.91%~2.50% 及 0.91%~2.28%。

(3) 有關資產提供質押擔保情形，請詳附註六。

15. 退休金

(1) 本公司民國一〇一及一〇〇年度認列之淨退休金成本組成明細如下：

| | 一〇一年度 | 一〇〇年度 |
|------------|--------------|----------------|
| 服務成本 | \$15 | \$209 |
| 利息成本 | 159 | 4,888 |
| 退休基金資產預期報酬 | (114) | (1,282) |
| 淨攤銷與遞延數 | 176 | 2,224 |
| 淨退休金成本 | <u>\$236</u> | <u>\$6,039</u> |

(2) 本公司民國一〇一及一〇〇年十二月三十一日之基金提撥狀況與帳載應計退休金負債調節如下：

| | 101.12.31 | 100.12.31 |
|----------------|-------------------|-------------------|
| 既得給付義務 | \$10,994 | \$3,720 |
| 非既得給付義務 | 60,544 | 44,828 |
| 累積給付義務 | 71,538 | 48,548 |
| 未來薪資增加之影響數 | 64,160 | 52,749 |
| 預計給付義務 | 135,698 | 101,297 |
| 退休基金資產公平價值 | (76,692) | (70,382) |
| 提撥狀況 | 59,006 | 30,915 |
| 未認列過渡性淨給付義務 | (921) | (1,151) |
| 未認列退休金(損失)利益 | (82,410) | (48,636) |
| 應計退休金負債(預付退休金) | <u>\$(24,325)</u> | <u>\$(18,872)</u> |

景碩科技股份有限公司及其子公司合併財務報表附註(續)

(金額除另予註明外，均以新台幣仟元為單位)

(3)計算淨退休金成本所用之精算假設如下：

| | 101.12.31 | 100.12.31 |
|-----------------|-----------|-----------|
| 折現率 | 1.75% | 2.00% |
| 未來薪資水準增加率 | 3.00% | 3.00% |
| 退休基金資產預期長期投資報酬率 | 1.75% | 2.00% |

另勞工退休金條例自民國九十四年七月一日起施行後，本公司民國一〇一及一〇〇年度負擔之員工退休金分別計 72,184 仟元及 64,591 仟元，其中尚未提撥 12,606 仟元及 11,832 仟元期末帳列應付費用項下。

另子公司晶碩光學股份有限公司民國一〇一及一〇〇年度依上述規定負擔之員工退休金分別計 5,431 仟元及 3,264 仟元，其中尚未提撥 1,755 仟元及 994 仟元期末帳列應付費用項下。

16.股本

本公司額定及實收股本為 5,500,000 仟元及 4,460,000 仟元，分為 550,000,000 股及 446,000,000 股，每股面額 10 元。

17.資本公積

(1)本公司民國一〇一及一〇〇年十二月三十一日資本公積明細如下：

| | 101.12.31 | 100.12.31 |
|--------|--------------------|--------------------|
| 股票發行溢價 | \$5,850,000 | \$5,850,000 |
| 長期投資 | 3,673 | - |
| 合計 | <u>\$5,853,673</u> | <u>\$5,850,000</u> |

(2)依法令規定，資本公積除填補公司虧損外，不得使用，公司無虧損時，超過票面金額發行股票所得之溢額及受領贈與之所得產生之資本公積，每年得以實收資本之一定比率為限撥充資本，前述資本公積亦得按股東原有股份之比例以現金分配。另因長期股權投資所產生之資本公積，不得作為任何用途。

18.法定盈餘公積

依公司法規定，法定盈餘公積應提撥至其總額已達資本總額為止。法定盈餘公積得彌補虧損。公司無虧損時，得以法定盈餘公積超過實收資本額百分之二十五之部分按股東原有股份之比例發放新股或現金。

19. 特別盈餘公積

本公司依證券交易法第四十一條第一項及財證部證券暨期貨管理委員會(89)台財證第100116 號解釋函令第二項規定，就當年度發生之帳列股東權益減項(如累積換算調整數、未認列為退休金成本之淨損失、金融商品之未實現損失等)自當年度稅後盈餘與前期未分配盈餘提列相同數額之特別盈餘公積不得分派。嗣後股東權益減項數額有迴轉時，得就迴轉部分分派盈餘。

20. 盈餘分配及股利政策

(1) 盈餘分配

本公司年度總決算如有盈餘，應先提繳稅款，彌補以往虧損，次提百分之十為法定盈餘公積，並依證券交易法第四十一條規定提列特別盈餘公積，如尚有盈餘作百分比再分派如下：

- 一、董事酬勞百分之一。
- 二、員工紅利不低於員工及股東紅利合計數之百分之一。員工紅利得以現金或股票方式發放，其中股票紅利分派對象得包括符合一定條件之從屬公司員工，該一定條件由董事會訂定之。
- 三、扣除前二款餘額後，由董事會得就該餘額併同以前年度累積未分配盈餘擬具分派議案，提請股東會決議分派之。

(2) 股利政策

本公司所處產業環境多變，為考量長期財務規劃及滿足股東對現金流入之需要，以穩健平衡為股利發放政策，每年發放之現金股利不得低於現金及股票股利合計數之百分之十。

(3) 有關本公司民國一〇〇年度盈餘分配議案如下：

| 項 目 | 100 年度盈餘分配案 | | | 差異原因說明 |
|--------|---------------------------|--------------------------|-----|--------|
| | 101 年 6 月 18 日 股東會決議通過 | 101 年 2 月 7 日 董事會決議通過 | 差異數 | |
| 董監事酬勞 | \$28,189 | \$28,189 | \$- | - |
| 員工現金紅利 | \$429,701 | \$429,701 | - | - |
| 股東股利 | | | | |
| 現金 | \$1,338,000 | \$1,338,000 | - | - |

景碩科技股份有限公司及其子公司合併財務報表附註(續)

(金額除另予註明外，均以新台幣仟元為單位)

另本公司民國一〇一年度盈餘分配議案業經民國一〇二年一月二十八日董事會通過，有關董事會通過擬議盈餘分派情形如下：

1. 配發員工現金紅利 428,551 仟元及董監酬勞 24,435 仟元。
2. 配發股東現金股利 1,338,000 仟元。

上述民國一〇一年度盈餘分配案尚待股東常會討論通過。另本公司董事會通過及股東會決議之員工紅利及董監事酬勞等相關訊息，可至公開資訊觀測站中查詢。

- (4) 本公司民國一〇一及一〇〇年度係依財團法人中華民國會計研究發展基金會發佈之(96)基秘字第 052 號函規定估列員工紅利與董監酬勞費用，其估列基礎係由董事會依公司章程並配合法令之規定及參酌同業水準訂定。

本公司依上述方式估列民國一〇一年度暨民國一〇〇年度員工紅利及董監酬勞分別為 428,551 仟元及 28,122 仟元暨 429,701 仟元及 25,277 仟元，另配發股票紅利之股數計算基礎係依股東會決議日前一日收盤價並考量除權除息之影響，認為當年度之營業成本或營業費用，惟若嗣後股東會決議實際配發金額與估列數有差異時，則視為會計估計變動，列為決議年度之損益。

本公司民國一〇〇年度盈餘實際配發員工現金紅利 429,701 仟元及董監酬勞 28,189 仟元，與民國一〇〇年度財務報告認列之員工紅利 429,701 仟元及董監酬勞 25,277 仟元之差異為 2,912 仟元，業已調整為民國一〇一年度之損益。

本公司民國九十九年度盈餘實際配發員工紅利 397,784 仟元及董監酬勞 19,521 仟元，與民國九十九年度財務報告認列之員工紅利 397,784 仟元及董監酬勞 23,399 仟元之差異金額為 3,878 仟元，業已調整為民國一〇〇年之損益。

21. 營業收入淨額

| 營業收入包括： | 一〇一年度 | 一〇〇年度 |
|---------|--------------|--------------|
| 商品銷售 | \$21,812,436 | \$22,549,306 |
| 勞務提供 | 221,847 | 203,130 |
| 合計 | \$22,034,283 | \$22,752,436 |

景碩科技股份有限公司及其子公司合併財務報表附註(續)

(金額除另予註明外，均以新台幣仟元為單位)

22. 用人、折舊及攤銷費用

| 功能別 性質別 | 一〇一年度 | | | 一〇〇年度 | | |
|------------|-------------|-------------|-------------|-------------|-------------|-------------|
| | 屬於營業 成本者 | 屬於營業 費用者 | 合 計 | 屬於營業 成本者 | 屬於營業 費用者 | 合 計 |
| 用人費用 | | | | | | |
| 薪資費用 | \$2,278,113 | \$564,994 | \$2,843,107 | \$2,139,015 | \$492,648 | \$2,631,663 |
| 勞健保費用 | 128,215 | 32,891 | 161,106 | 116,152 | 27,554 | 143,706 |
| 退休金費用 | 60,238 | 17,613 | 77,851 | 56,924 | 16,970 | 73,894 |
| 其他用人費用 | 136,610 | 25,657 | 162,267 | 115,055 | 22,752 | 137,807 |
| 折舊費用 | 2,624,721 | 194,520 | 2,819,241 | 2,234,964 | 142,544 | 2,377,508 |
| 攤銷費用 | 70 | 36,689 | 36,759 | 8,115 | 29,861 | 37,976 |

23. 所得稅

(1) 遞延所得稅負債與資產：

| | 101.12.31 | | 100.12.31 | |
|-----------------------------|-------------|-------------|-------------|-------------|
| ① 遞延所得稅資產總額 | \$635,047 | | \$688,368 | |
| ② 遞延所得稅負債總額 | \$13,396 | | \$17,404 | |
| ③ 遞延所得稅資產之備抵評價金額 | \$621,651 | | \$681,571 | |
| | 101.12.31 | | 100.12.31 | |
| | 暫時性 差異金額 | 所得稅 影響金額 | 暫時性 差異金額 | 所得稅 影響金額 |
| ④ 產生遞延所得稅資產或負債之暫時性差異： | | | | |
| 存貨跌價及呆滯損失之認列所產生之可減除暫時性差異 | \$174,733 | \$29,705 | \$223,160 | \$37,937 |
| 子公司存貨跌價及呆滯損失之認列所產生之可減除暫時性差異 | 106,939 | 22,865 | 63,316 | 12,142 |
| 兌換利益之認列所產生之應課稅暫時性差異 | (78,799) | (13,396) | (39,982) | (6,797) |
| 呆帳費用之認列所產生之可減除暫時性差異 | 45,464 | 7,729 | 70,384 | 11,965 |
| 子公司呆帳費用之認列所產生之可減除暫時性差異 | 7,346 | 1,102 | 270 | 41 |
| 閒置資產減損損失之認列所產生之可減除暫時性差異 | 260 | 44 | 55 | 9 |

景碩科技股份有限公司及其子公司合併財務報表附註(續)

(金額除另予註明外，均以新台幣仟元為單位)

| | | | | |
|----------------------------------|-----------|---------|-----------|------------|
| 投資損失之認列所產生之可減除暫時性差異 | 1,318,607 | 224,163 | 500,480 | 85,082 |
| 子公司投資損失之認列所產生之可減除暫時性差異 | 93 | 16 | - | - |
| 累積換算調整數之認列所產生之可減除(應課稅)暫時性差異 | 90,070 | 15,312 | (62,394) | (10,607) |
| 子公司資產減損損失之認列所產生之可減除暫時性差異 | 49,374 | 7,406 | 68,043 | 10,206 |
| ⑤子公司產生遞延所得稅資產之虧損扣抵 | 314,024 | 53,384 | 180,610 | 30,704 |
| ⑥產生遞延所得稅資產之所得稅抵減 | | 273,321 | | 500,282 |
| | | | 101.12.31 | 100.12.31 |
| (2)遞延所得稅資產－流動 | | | \$254,352 | \$236,362 |
| 備抵評價－遞延所得稅資產－流動 | | | (240,956) | (229,565) |
| 淨遞延所得稅資產－流動 | | | 13,396 | 6,797 |
| 遞延所得稅負債－流動 | | | (13,396) | (6,797) |
| 流動遞延所得稅資產與負債抵銷後淨額 | | | \$- | \$- |
| (3)遞延所得稅資產－非流動 | | | \$380,695 | \$452,006 |
| 備抵評價－遞延所得稅資產－非流動 | | | (380,695) | (452,006) |
| 淨遞延所得稅資產－非流動 | | | - | - |
| 遞延所得稅負債－非流動 | | | - | (10,607) |
| 非流動遞延所得稅資產與負債抵銷後淨額 | | | \$- | \$(10,607) |
| (4)帳列稅前利益按法定稅率計算之稅額與當期所得稅費用調節如下： | | | | |
| | | | 一〇一年度 | 一〇〇年度 |
| 按法定稅率計算之當期應付所得稅－母公司 | | | \$559,638 | \$542,003 |
| 按法定稅率計算之當期應付所得稅－子公司 | | | (6,842) | (20,768) |
| 永久性差異之所得稅影響數 | | | 12,176 | 15,597 |
| 暫時性差異之所得稅影響數 | | | 120,065 | 61,544 |
| 五年免稅之所得稅利益 | | | (193,516) | (172,174) |
| 虧損扣抵之所得稅影響數 | | | (5,136) | 16,535 |
| 當期所得稅費用 | | | \$486,385 | \$442,737 |

景碩科技股份有限公司及其子公司合併財務報表附註(續)

(金額除另予註明外，均以新台幣仟元為單位)

| (5)所得稅費用計算如下： | 一〇一一年度 | 一〇〇年度 |
|-----------------------|------------------|------------------|
| 應付所得稅(當期所得稅費用) | \$486,385 | \$442,737 |
| 未分配盈餘加徵 10%所得稅費用 | 148,091 | 61,411 |
| 因時間性差異所產生之遞延所得稅費用(利益) | | |
| 存貨跌價及呆滯損失 | (2,491) | 24,402 |
| 兌換損益 | 6,599 | (3,951) |
| 呆帳費用 | 3,175 | (9,182) |
| 投資損失 | (139,097) | (78,281) |
| 閒置資產減損損失 | (35) | 125 |
| 固定資產減損損失 | 2,800 | 6,004 |
| 其他支出 | - | 340 |
| 未實現處分固定資產利益 | - | 227 |
| 所得稅抵減新增(失效) | 88,872 | 55,087 |
| 虧損扣抵所產生之利益 | (22,680) | (16,391) |
| 本期多估數 | (82) | (9,134) |
| 備抵評價提列(迴轉)－遞延所得稅資產 | (75,233) | (87,869) |
| 所得稅費用 | <u>\$496,304</u> | <u>\$385,525</u> |

(6)本公司民國九十九年度(含)以前之營利事業所得稅結算申報案件業經稅捐稽徵機關核定在案。

(7)本公司投資設立及增資擴展符合新興重要策略性產業屬製造業技術服務業部份獎勵辦法暨製造業及其相關技術服務業新增投資五年免徵營利事業所得稅獎勵辦法規定，享有連續五年免徵營利事業所得稅之優惠，彙總明細如下：

| 項次 | 核准機關 | 核准文號 | 免稅期間 |
|----|--------|---------------------------------|---------------------|
| 1 | 經濟部工業局 | 96 年 12 月 27 日工中字第 09605034400 | 96.08.31~101.08.30 |
| 2 | 經濟部工業局 | 98 年 02 月 16 日工中字第 09805018460 | 97.09.30~102.09.29 |
| 3 | 經濟部工業局 | 100 年 08 月 25 日工中字第 10005112010 | 102.01.01~106.12.31 |

(8)所得稅抵減之法令依據、抵減項目、可抵減稅額、尚未抵減餘額及最後抵減年度列示如下：

| 法令依據 | 抵減項目 | 可抵減稅額 | 尚未抵減餘額 | 最後抵減年限 |
|----------|---------|-----------|-----------|--------|
| 促進產業升級條例 | 研究與發展支出 | \$132,726 | \$132,726 | 102 年 |
| 促進產業升級條例 | 機器設備 | 60,043 | 60,043 | 102 年 |
| 促進產業升級條例 | 人才培訓支出 | 182 | 182 | 102 年 |
| 促進產業升級條例 | 機器設備 | 57,175 | 57,175 | 103 年 |

景碩科技股份有限公司及其子公司合併財務報表附註(續)

(金額除另予註明外，均以新台幣仟元為單位)

| | | | | |
|----------|------|------------------|------------------|-------|
| 促進產業升級條例 | 機器設備 | 23,195 | 23,195 | 104 年 |
| 合 計 | | <u>\$273,321</u> | <u>\$273,321</u> | |

(9)截至民國一〇一年十二月三十一日止，子公司晶碩光學股份有限公司尚未使用之可扣抵虧損金額及期限如下：

| 發生年度 | 尚未扣抵虧損數 | 最後抵減年度 |
|------------|------------------|--------|
| 98 年度 | \$14,209 | 108 年度 |
| 99 年度 | 69,135 | 109 年度 |
| 100 年度 | 95,522 | 110 年度 |
| 101 年度(預計) | 34,832 | 111 年度 |
| 合 計 | <u>\$213,698</u> | |

(10)截至民國一〇一年十二月三十一日止，子公司晶碩投資股份有限公司尚未使用之可扣抵虧損金額及期限如下：

| 發生年度 | 尚未扣抵虧損數 | 最後抵減年度 |
|------------|------------------|--------|
| 101 年度(預計) | <u>\$100,326</u> | 111 年度 |

(11)截至民國一〇一及一〇〇年十二月三十一日有關股東可扣抵稅額帳戶之資訊內容如下：

| | | |
|--------------|--------------|-------------|
| | 101.12.31 | 100.12.31 |
| 可扣抵稅額帳戶餘額 | \$693,613 | \$491,268 |
| 八十七年度以後未分配盈餘 | \$10,791,783 | \$9,311,826 |
| | 一〇〇年度(實際) | 九十九年度(實際) |
| 股東可扣抵稅額比率 | 8.61% | 8.58% |

24.每股盈餘

本公司每股盈餘計算分別如下：

| | | |
|--------------|----------------------|----------------------|
| | 一〇一年度 | 一〇〇年度 |
| 期初流通在外股數 | 446,000,000 股 | 446,000,000 股 |
| 本期流通在外加權平均股數 | <u>446,000,000 股</u> | <u>446,000,000 股</u> |

景碩科技股份有限公司及其子公司合併財務報表附註(續)
(金額除另予註明外，均以新台幣仟元為單位)

| 一〇一一年度 | | | | | |
|----------|-------------|-------------|---------------|----------|--------|
| | 金 額 (分子) | | 股數 (分母) | 每股盈餘 (元) | |
| | 稅 前 | 稅 後 | | 稅 前 | 稅 後 |
| 基本每股盈餘 | | | | | |
| 繼續營業單位淨利 | \$2,878,928 | \$2,382,624 | 446,000,000 股 | \$6.45 | \$5.34 |
| 加：少數股權淨損 | | 415,070 | | | 0.93 |
| 本期淨利 | | \$2,797,694 | | | \$6.27 |

| 一〇〇年度 | | | | | |
|----------|-------------|-------------|---------------|----------|--------|
| | 金 額 (分子) | | 股數 (分母) | 每股盈餘 (元) | |
| | 稅 前 | 稅 後 | | 稅 前 | 稅 後 |
| 基本每股盈餘 | | | | | |
| 繼續營業單位淨利 | \$2,870,066 | \$2,484,541 | 446,000,000 股 | \$6.44 | \$5.58 |
| 加：少數股權淨損 | | 314,112 | | | 0.70 |
| 本期淨利 | | \$2,798,653 | | | \$6.28 |

五、關係人交易

(一)關係人名稱及關係：

| 關係人名稱 | 與本公司之關係 |
|--------------------------------------|-------------------|
| 和碩聯合科技股份有限公司 | 對本公司間接採權益法評價之投資公司 |
| 海華科技股份有限公司 | 和碩採權益法評價之被投資公司 |
| 永碩聯合國際股份有限公司 | 和碩採權益法評價之被投資公司 |
| 昌碩科技(上海)有限公司 | 和碩採權益法評價之被投資公司 |
| 名碩電腦(蘇州)有限公司 | 和碩採權益法評價之被投資公司 |
| 紘華電子科技(上海)有限公司 | 和碩採權益法評價之被投資公司 |
| 華碩電腦股份有限公司 | 對和碩採權益法評價之投資公司 |
| 佳能企業股份有限公司 | 和碩採權益法評價之被投資公司 |
| ACTION PIONEER INTERNATIONAL LIMITED | 和碩採權益法評價之被投資公司 |
| 華謙商貿(上海)有限公司 | 和碩採權益法評價之被投資公司 |
| 華翔旅行社有限公司 | 和碩採權益法評價之被投資公司 |
| 董事、監察人、總經理及副總經理(註) | 本公司之主要管理階層 |

註：民國一〇一年六月十八日經股東會決議成立審計委員會後，已不再設置監察人。

景碩科技股份有限公司及其子公司合併財務報表附註(續)

(金額除另予註明外，均以新台幣仟元為單位)

(二)與關係人間重大交易事項：

1.銷貨

| | 一〇一年度 | | 一〇〇年度 | |
|-----------------------|-------------|----------------------|-------------|----------------------|
| | 金 額 | 佔合併 營業收入 淨額百分比 | 金 額 | 佔合併 營業收入 淨額百分比 |
| | | | | |
| 華碩電腦股份有限公司 | \$145,402 | 0.66% | \$1,447,145 | 6.36% |
| 永碩聯合國際股份有限公司 | 543,666 | 2.47 | 801,976 | 3.53 |
| 和碩聯合科技股份有限公司 | 905,961 | 4.11 | 924,808 | 4.06 |
| 昌碩科技(上海)有限公司 | 381,426 | 1.73 | 582,663 | 2.56 |
| 海華科技股份有限公司 | 81,936 | 0.37 | 93,936 | 0.41 |
| 紘華電子科技(上海)有限公司 | 145,626 | 0.66 | 35,910 | 0.16 |
| 佳能企業股份有限公司 | 50 | - | - | - |
| ACTION PIONEER | 277 | - | - | - |
| INTERNATIONAL LIMITED | | | | |
| 華謙商貿(上海)有限公司 | 9,384 | 0.04 | - | - |
| 合 計 | \$2,213,728 | 10.04% | \$3,886,438 | 17.08% |

民國一〇一及一〇〇年度銷貨予關係人價格與一般客戶相當，收款條件與一般客戶收款條件均為月結 30~60 天電匯收款。

2.本公司及子公司 PIOTEK (H.K.) TRADING LIMITED 民國一〇一年度委託華翔旅行社有限公司提供代辦差旅而認列之差旅費 1,428 仟元。

2.子公司晶碩光學股份有限公司民國一〇一及一〇〇年度向關係人承租廠房而支付租金支出分別為 8,735 仟元及 5,548 仟元，租約內容請參閱附註七.2。

另子公司百碩電腦(蘇州)有限公司民國一〇一及一〇〇年度向關係人承租廠房而支付租金支出為 18,214 仟元及 11,701 仟元，租約內容請參閱附註七.2。

3.晶碩光學股份有限公司民國一〇一年度向和碩聯合科技股份有限公司承租各項設施而認列之租金支出(含稅)為 301 仟元。

4.晶碩光學股份有限公司民國一〇一年度因和碩聯合科技股份有限公司為本公司提供服務而認列之營業費用(含稅)為 358 仟元。

景碩科技股份有限公司及其子公司合併財務報表附註(續)

(金額除另予註明外，均以新台幣仟元為單位)

6. 子公司蘇州統碩科技有限公司民國一〇一年度因名碩電腦(蘇州)有限公司為本公司提供服務而認列之營業費用為 533 仟元。

7. 租金收入：

| 關係人名稱 | 租賃起訖日期 | 租賃標的物 | 當期租金總額 | 租金收取方式 |
|--------------|-------------------------|------------------------|---------|-----------------------|
| <u>一〇一年度</u> | | | | |
| 名碩電腦(蘇州)有限公司 | 100.11.01- 101.12.31 | 蘇州市高新區大同 路 20 號部份廠房 | \$1,835 | 每月人民幣 28 仟 元，每月支付。 |
| 名碩電腦(蘇州)有限公司 | 101.02.15- 101.12.31 | 蘇州市高新區大同 路 20 號部份廠房 | \$2,211 | 每月人民幣 45 仟 元，每月支付。 |

8. 本公司與關係人之債權債務(均未計息)情形如下：

| | 101.12.31 | | 100.12.31 | |
|----------------|-----------|--------|-----------|--------|
| | 估該科目 | | 估該科目 | |
| (1)應收帳款－關係人 | 金 額 | 餘額百分比 | 金 額 | 餘額百分比 |
| 華碩電腦股份有限公司 | \$21,332 | 0.68% | \$408,259 | 10.87% |
| 永碩聯合國際股份有限公司 | 131,655 | 4.20 | 117,448 | 3.12 |
| 和碩聯合科技股份有限公司 | 212,515 | 6.78 | 202,654 | 5.39 |
| 昌碩科技(上海)有限公司 | 80,441 | 2.57 | 95,413 | 2.54 |
| 海華科技股份有限公司 | 3,748 | 0.12 | 11,674 | 0.31 |
| 紘華電子科技(上海)有限公司 | 15,656 | 0.50 | 20,990 | 0.56 |
| 佳能企業股份有限公司 | 15 | - | - | - |
| 華謙商貿(上海)有限公司 | 9,209 | 0.29 | - | - |
| 合 計 | \$474,571 | 15.14% | \$856,438 | 22.79% |
| (2)其他應收款 | | | | |
| 名碩電腦(蘇州)有限公司 | \$1,012 | 0.15% | \$- | -% |
| (3)預付費用 | | | | |
| 和碩聯合科技股份有限公司 | \$- | -% | \$6,284 | 4.98% |
| (4)存出保證金 | | | | |
| 和碩聯合科技股份有限公司 | \$1,600 | 2.44% | \$800 | 1.60% |
| (5)應付票據 | | | | |
| 和碩聯合科技股份有限公司 | \$- | -% | \$6,284 | 11.65% |

景碩科技股份有限公司及其子公司合併財務報表附註(續)

(金額除另予註明外，均以新台幣仟元為單位)

(6)應付費用

| | | | | |
|--------------|----------------|--------------|----------------|--------------|
| 名碩電腦(蘇州)有限公司 | \$3,616 | 0.22% | \$5,111 | 0.31% |
| 和碩聯合科技股份有限公司 | 1,865 | 0.11 | - | - |
| 海華科技股份有限公司 | 53 | - | - | - |
| 華翔旅行社 | 179 | 0.01 | - | - |
| 合 計 | <u>\$5,713</u> | <u>0.34%</u> | <u>\$5,111</u> | <u>0.31%</u> |

9.主要管理階層薪酬總額資訊：

| 項 目 | 一〇一年度 | 一〇〇年度 |
|-------------------------|-----------|-----------|
| 薪資、獎金、特支費、 業務執行費用及紅利 | \$110,798 | \$108,733 |

本公司主要管理階層包含董事、監察人、總經理及副總經理。

有關給付以上主要管理階層薪酬總額相關詳細資訊，請參閱股東會年報內容。

六、質押之資產

截至民國一〇一及一〇〇年十二月三十一日止，本公司及子公司有下列資產業已提供金融機構作為融資之擔保品：

| 質押資產名稱 | 金 額 | | 抵質押機構 | 擔保性質 |
|---------------------|------------------|------------------|-------------------------|--------|
| | 101.12.31 | 100.12.31 | | |
| 受限制銀行存款 | \$9,002 | \$- | 兆豐商銀－蘭雅分行 | 長期擔保借款 |
| 固定資產－機器設備 (帳面價值) | 388,774 | 505,248 | 兆豐商銀－蘭雅分行、 上海商銀－中壢分行 | 長期擔保借款 |
| 固定資產－其他設備 (帳面價值) | 2,677 | 1,331 | 兆豐商銀－蘭雅分行、 上海商銀－中壢分行 | 長期擔保借款 |
| 存出保證金 | 3,057 | 3,057 | 財政部－台北關稅局 | 海關保稅工廠 |
| 合 計 | <u>\$403,510</u> | <u>\$509,636</u> | | |

七、重大承諾事項及或有事項

1.截至民國一〇一年十二月三十一日止，本公司及子公司已開立未使用之信用狀金額(外幣單位：仟元)如下：

| 幣 別 | 信用狀總額 | 已繳保證金 |
|-----|--------------|-------|
| 美 金 | 6,171 仟元 | \$- |
| 日 幣 | 1,278,411 仟元 | - |

景碩科技股份有限公司及其子公司合併財務報表附註(續)

(金額除另予註明外，均以新台幣仟元為單位)

2.截至民國一〇一年十二月三十一日止，晶碩光學股份有限公司及百碩電腦(蘇州)有限公司以營業租賃方式承租資產之情形如下：

| 出租人 | 承租標的 | 租賃期間 | 每月租金及支付方法 | 存出保證金 |
|--------------|--------------------------|------------|-------------------|---------|
| 和碩聯合科技股份有限公司 | 桃園縣龜山鄉興業街 5 號 2 樓之一之部分房屋 | 101.01.01~ | 每月 524 仟元(開立 12 期 | \$1,600 |
| | | 101.07.31 | 支票，於每月 1 日兌現 | |
| | | 101.08.01~ | 每月 1,014 仟元(開立 12 | |
| 名碩電腦(蘇州)有限公司 | 蘇州市新區金楓路 233 號部分廠房 | 101.12.31 | 期支票，於每月 1 日兌現 | - |
| | | 100.11.01~ | 每月人民幣 324 仟元，每 | |
| | | 101.10.31 | 月支付 | |
| | | 101.11.01~ | 每月人民幣 324 仟元，每 | |
| | | 102.10.31 | 月支付 | |

| 未來年度應付租金 | |
|---------------------|----------|
| 年 度 | 金 額 |
| 102.01.01~102.10.31 | \$15,164 |

3.截至民國一〇一年十二月三十一日止，本公司及子公司尚未完成之重大工程合約及固定資產合約明細如下：

| 合約性質 | 合約金額 | 已付金額 | 未付金額 |
|------|-----------|-----------|-----------|
| 機器設備 | \$748,971 | \$499,765 | \$249,206 |

八、重大之災害損失

無此事項。

九、重大之期後事項

無此事項。

景碩科技股份有限公司及其子公司合併財務報表附註(續)

(金額除另予註明外，均以新台幣仟元為單位)

十、其 他

(1)金融商品之公平價值

| 金融商品 | 101.12.31 | | 100.12.31 | |
|------------------|--------------|--------------|-------------|-------------|
| | 帳面價值 | 公平價值 | 帳面價值 | 公平價值 |
| <u>資產－非衍生性</u> | | | | |
| 現金及約當現金 | \$10,054,725 | \$10,054,725 | \$8,438,640 | \$8,438,640 |
| 公平價值變動列入損益之金融資產 | 4,406,459 | 4,406,459 | 3,734,083 | 3,734,083 |
| －流動 | | | | |
| 備供出售金融資產－流動 | 63,835 | 63,835 | 56,015 | 56,015 |
| 應收票據及帳款淨額(含關係人款) | 3,669,023 | 3,669,023 | 3,732,184 | 3,732,184 |
| 其他應收款(含關係人款) | 694,698 | 694,698 | 860,058 | 860,058 |
| 受限制銀行存款 | 9,002 | 9,002 | - | - |
| 存出保證金 | 65,660 | 65,660 | 50,117 | 50,117 |
| <u>資產－衍生性</u> | | | | |
| 無 | | | | |
| <u>負債－非衍生性</u> | | | | |
| 短期借款 | 1,798,649 | 1,798,649 | 708,435 | 708,435 |
| 應付票據及帳款(含關係人款) | 1,954,437 | 1,954,437 | 1,880,893 | 1,880,893 |
| 應付所得稅 | 943,055 | 943,055 | 768,861 | 768,861 |
| 應付費用(含關係人款) | 1,625,558 | 1,625,558 | 1,664,285 | 1,664,285 |
| 應付設備款 | 584,947 | 584,947 | 937,933 | 937,933 |
| 長期借款(含一年內到期者) | 3,643,091 | 3,643,091 | 4,666,056 | 4,666,056 |
| 存入保證金 | 100,281 | 100,281 | 70,735 | 70,735 |
| <u>負債－衍生性</u> | | | | |
| 無 | | | | |

A.本公司及子公司估計金融商品公平價值所使用之方法及假設如下：

(A)短期金融商品以其在資產負債表上之帳面價值估計其公平價值，因為此類商品到期日甚近，其帳面價值應屬估計公平價值之合理基礎。此方法應用於現金及約當現金、應收票據及帳款淨額(含關係人款)、其他應收款(含關係人款)、短期借款、應付票據及帳款(含關係人款)、應付所得稅、應付費用(含關係人款)及應付設備款等。

(B)公平價值變動列入損益之金融資產及備供出售金融資產因有活絡市場公開報價，故以此市場價格為公平價值。

景碩科技股份有限公司及其子公司合併財務報表附註(續)

(金額除另予註明外，均以新台幣仟元為單位)

(C)受限制銀行存款、存出保證金及存入保證金以帳面價值估計其公平價值，係因預計未來收取之金額與帳面價值相近。

(D)長期借款以其預期現金流量之折現價值估計公平價值，長期借款折現率則以本公司及子公司所能獲得類似條件(相近之到期日)之長期借款利率為準。

B.本公司及子公司金融資產及金融負債之公平價值，以活絡市場之公開報價直接決定者，及以評價方法估計者分別列示如下：

| 金融商品 | 公開報價決定之金額 | | 評價方法估計之金額 | |
|------------------|--------------|-------------|-----------|-----------|
| | 101.12.31 | 100.12.31 | 101.12.31 | 100.12.31 |
| <u>資產－非衍生性</u> | | | | |
| 現金及約當現金 | \$10,054,725 | \$8,438,640 | \$- | \$- |
| 公平價值變動列入損益之金融資產 | 4,406,459 | 3,734,083 | - | - |
| －流動 | | | | |
| 備供出售金融資產－流動 | 63,835 | 56,015 | - | - |
| 應收票據及帳款淨額(含關係人款) | - | - | 3,669,023 | 3,732,184 |
| 其他應收款(含關係人款) | - | - | 694,698 | 860,058 |
| 受限制銀行存款 | - | - | 9,002 | - |
| 存出保證金 | - | - | 65,660 | 50,117 |
| <u>資產－衍生性</u> | | | | |
| 無 | | | | |
| <u>負債－非衍生性</u> | | | | |
| 短期借款 | - | - | 1,798,649 | 708,435 |
| 應付票據及帳款(含關係人款) | - | - | 1,954,437 | 1,880,893 |
| 應付所得稅 | - | - | 943,055 | 768,861 |
| 應付費用(含關係人款) | - | - | 1,625,558 | 1,664,285 |
| 應付設備款 | - | - | 584,947 | 937,933 |
| 長期借款(含一年內到期者) | - | - | 3,643,091 | 4,666,056 |
| 存入保證金 | - | - | 100,281 | 70,735 |
| <u>負債－衍生性</u> | | | | |
| 無 | | | | |

C.本公司及子公司於民國一〇一及一〇〇年度並無因評價方法估計之公平價值變動而認列為當期損益之金額。

(2)本公司及子公司民國一〇一及一〇〇年十二月三十一日具利率變動之公平價值風險之金融資產分別為 8,165,516 仟元及 6,386,063 仟元，金融負債均為 0 元；具利率變動之現金流量風險之金融資產分別為 6,307,727 仟元及 5,789,717 仟元，金融負債分別為 5,441,740 仟元及 5,374,491 仟元。

景碩科技股份有限公司及其子公司合併財務報表附註(續)

(金額除另予註明外，均以新台幣仟元為單位)

(3)本公司及子公司民國一〇一及一〇〇年度非以公平價值衡量且公平價值變動認列損益之金融資產或金融負債，其利息收入總額分別為 84,337 仟元及 86,373 仟元，暨利息費用總額分別為 71,623 仟元及 42,579 仟元。

(4)財務風險資訊：

A.市場風險

①本公司及子公司銷售產品，銷售外幣主要係以美元計價，故新台幣對美元之匯率變動對本公司及子公司損益產生影響。本公司及子公司民國一〇一及一〇〇年度兌換利益約佔本公司及子公司合併營收淨額比率分別為 0.04%及 0.34%。

②本公司及子公司因應匯率變動之具體措施：

(a)在銀行開立外匯存款帳戶，因銷貨匯入之貨款則視實際資金需求及匯率變動之情形，決定兌成新台幣或存入外匯存款帳戶；進貨付款則視匯率變動情形而考慮以銷貨所得之外幣或擇機預先購買外幣支付以外幣計價之進貨，以減低匯率變動之衝擊。

(b)進口原料及設備儘量以美元議價，藉以平衡美元資產及美元負債部位，以規避匯率變動之影響。

B.信用風險

金融資產受到本公司及子公司之交易對方或他方未履行合約之潛在影響，其影響包括本公司及子公司所從事金融商品之信用風險集中程度、組成要素、合約金額及其他應收款。因本公司及子公司僅與已經核可且信用良好之第三人交易，且本公司及子公司之政策並規定與客戶進行信用交易前，需經信用確認程序，並定期評估應收款項收回之可能性而予以提列適當備抵呆帳，故本公司及子公司預期不致有發生重大損失之可能性。

C.流動性風險

本公司及子公司之營運資金足以支應，故未有因無法籌措資金以履行合約義務之流動性風險。

本公司及子公司投資之基金及上市櫃公司股票具活絡市場，故預期可輕易在市場上以接近公平價值之價格迅速出售金融資產。

景碩科技股份有限公司及其子公司合併財務報表附註(續)

(金額除另予註明外，均以新台幣仟元為單位)

D.利率變動現金流量風險

本公司及子公司之短期借款及長期借款係屬浮動利率之債務，故市場利率變動將使短期借款及長期借款之有效利率隨之變動，而使其未來現金流量產生波動，市場利率增加1%，每年將增加本公司及子公司現金流出54,417仟元。

茲將本公司及子公司金融商品帳面價值所暴露的利率風險依到期日遠近彙總如下：

民國一〇一年十二月三十一日

固定利率

| | 1 年內 |
|---------|-------------|
| 現金及約當現金 | \$8,153,457 |
| 存出保證金 | 3,057 |
| 受限制銀行存款 | 9,002 |

浮動利率

| | 1 年內 | 1 至 2 年 | 2 至 3 年 | 3 至 4 年 | 4 至 5 年 | 總計 |
|----------|-------------|-------------|-----------|-----------|---------|-------------|
| 現金及約當現金 | \$1,901,268 | \$- | \$- | \$- | \$- | \$1,901,268 |
| 公平價值變動列 | 4,406,459 | - | - | - | - | 4,406,459 |
| 入損益之金融資產 | | | | | | |
| 短期借款 | (1,798,649) | - | - | - | - | (1,798,649) |
| 長期借款 | (1,133,799) | (1,422,283) | (912,417) | (165,842) | (8,750) | (3,643,091) |

歸類於浮動利率金融商品之利率於一年內重定價，固定利率金融商品之利率則固定直至到期日；其他未包含於上表之金融商品，係不含息之金融商品，因沒有利率風險，故未納入上表內。

(5)本公司及子公司具重大影響之外幣金融資產及負債資訊如下：

| 金額單位：仟元 | | | | | | |
|-------------|-----------|---|--------|-------------|-----------|-------------|
| 101.12.31 | | | | 100.12.31 | | |
| | 外 | 幣 | 匯 | 率 | 新 | 台 |
| | 幣 | | | | 幣 | 幣 |
| | | | | | | |
| <u>金融資產</u> | | | | | | |
| 貨幣性項目 | | | | | | |
| 美金 | \$153,148 | | 29.04 | \$4,447,722 | \$128,063 | 30.263 |
| 人民幣 | \$252,966 | | 4.6202 | \$1,168,753 | \$447,747 | 4.8049 |
| | | | | | | \$2,151,379 |

景碩科技股份有限公司及其子公司合併財務報表附註(續)

(金額除另予註明外，均以新台幣仟元為單位)

金融負債

貨幣性項目

| | | | | | | |
|-----|------------------|--------|--------------------|------------------|--------|--------------------|
| 美金 | <u>\$232,049</u> | 29.04 | <u>\$6,738,895</u> | <u>\$211,393</u> | 30.275 | <u>\$6,399,930</u> |
| 人民幣 | <u>\$144,600</u> | 4.6202 | <u>\$668,083</u> | <u>\$133,751</u> | 4.8049 | <u>\$642,658</u> |

(6) 母公司與子公司及各子公司間之業務關係及重要交易往來情形及金額，詳附表十。

(7) 依行政院金融監督管理委員會(以下簡稱金管會)規定，上市上櫃公司及興櫃公司應自民國一〇二年起依其認可之國際財務報導準則、國際會計準則、解釋及解釋公告(以下簡稱 IFRSs)，以及證券發行人財務報告編製準則編製財務報告。本公司依民國九十九年二月二日金管證審字第 0990004943 號函規定，應事先揭露資訊如下：

A. 採用 IFRSs 計畫之重要內容及執行情形：

本公司業已成立專案小組，並訂定採用 IFRSs 之計畫，該計畫係由本公司總經理統籌負責。計畫之重要內容、預計完成時程及目前執行情形說明如下：

| 計畫內容 | 主要執行單位 (或負責人員) | 目前執行情形 |
|-----------------------------------------|-------------------|--------|
| 1. 成立專案小組 | 本公司總經理 | 已完成 |
| 2. 訂定採用 IFRSs 轉換計畫 | 專案小組 | 已完成 |
| 3. 完成現行會計政策與 IFRSs 差異之辨認 | 專案小組 | 已完成 |
| 4. 完成 IFRSs 合併個體之辨認 | 專案小組 | 已完成 |
| 5. 完成 IFRS1 「首次採用國際會計準則」各項豁免及選擇對公司影響之評估 | 專案小組 | 已完成 |
| 6. 完成資訊系統應做調整之評估 | 專案小組 | 已完成 |
| 7. 完成內部控制應做調整之評估 | 專案小組 | 已完成 |
| 8. 決定 IFRSs 會計政策 | 專案小組 | 已完成 |
| 9. 決定所選用 IFRS1 「首次採用國際會計準則」之各項豁免及選擇 | 專案小組 | 已完成 |
| 10. 完成編製 IFRSs 開帳日財務狀況表 | 專案小組 | 已完成 |
| 11. 完成編製 IFRSs 2012 年比較財務資訊之編製。 | 專案小組 | 積極進行中 |
| 12. 完成相關內部控制(含財務報導流程及相關資訊系統)之調整 | 專案小組 | 已完成 |

景碩科技股份有限公司及其子公司合併財務報表附註(續)

(金額除另予註明外，均以新台幣仟元為單位)

B. 目前會計政策與未來依 IFRSs 及證券發行人財務報告編製準則編製財務報告所使用之會計政策二者間可能產生之重大差異說明：

本公司係以目前金管會已認可之 IFRSs 及預計於民國一〇二年適用之證券發行人財務報告編製準則作為會計政策差異評估之依據。惟本公司目前之評估結果，可能受未來金管會認可之 IFRSs 或證券發行人財務報告編製準則修訂之影響，而與未來採用 IFRSs 之會計政策差異有所不同。另，本公司係目前環境與狀況決定未來採用 IFRSs 之會計政策，嗣可能因環境或狀況改變而變更。以下所列部分項目可能因本公司依 IFRS 1「首次採用國際財務報導準則」之豁免規定，於轉換時不致產生影響金額。茲將會計政策重大差異說明如下：

| 會計議題 | 差異說明 |
|------|---------------------------------------------------------------------------------------------------------------------------------------------------|
| 外幣換算 | 依現行我國會計準則規定，本公司因非屬國外營運機構，無須判斷功能性貨幣，惟依 IAS 21「匯率變動之影響」規定，所有包含於報導個體內之每一個別個體（包括母公司）均應依規定決定其功能性貨幣。 |
| 員工福利 | 本公司依我國會計準則規定採用安全性較高之固定收益投資報酬率。惟依 IAS 19 規定，應先參考高品質公司債之市場殖利率決定折現率，在此類債券並無深度市場時，應使用政府公債之市場殖利率作為折現率。 |
| | 本公司依我國會計準則規定對於累積給付義務超過退休基金資產公平價值部分提列最低退休金負債。惟 IAS 19 並無此規定。 依我國現行會計準則之規定，未認列過渡性淨資產（或淨給付義務）係按預期可獲得退休金給付在職員工之平均剩餘服務年限，採直線法加以攤銷。惟依 IAS 19 並未有此規定。 |
| 所得稅 | 依現行我國會計準則規定，遞延所得稅資產係全額認列，並對有百分之五十以上機率無法實現部分設立備抵評價科目。惟依 IAS 12「所得稅」規定，遞延所得稅資產僅就很有可能（Probable）實現之範圍內認列。 |
| | 依現行我國會計準則規定，遞延所得稅資產或負債依其相關資產或負債之分類劃分為流動或非流動。未能歸屬者，則按該遞延所得稅資產或負債預期實現或清償之期間劃分。惟依 IAS 1「財務報表之表達」規定，遞延所得稅資產或負債一律列為非流動。 |

景碩科技股份有限公司及其子公司合併財務報表附註(續)

(金額除另予註明外，均以新台幣仟元為單位)

| | |
|--|-----------------------------------------------------------------------------------------------------------------------------------------------------------------------------------------------------------------------------------------|
| | 現行我國會計準則並未對於因集團內部交易產生之未實現損益，其相關之遞延所得稅資產或負債所適用之稅率有所規定。本公司現行之處理係對順流交易於認列未實現損益時，依本公司稅率認列遞延所得稅資產或負債；對於逆流或側流交易則係透過調整投資損益時，依本公司之稅率一併認列遞延所得稅資產或負債。惟依 IAS 12 規定，暫時性差異係藉由比較合併財務報表中資產及負債之帳面金額與適當之課稅基礎所決定。因此對於因集團內部交易產生之未實現損益，應以買方稅率衡量其遞延所得稅資產或負債。 |
| | 依現行我國會計準則規定，同一納稅主體之流動及非流動遞延所得稅負債及資產互相抵銷，僅列示其淨額。惟依 IAS 12 之規定，遞延所得稅資產與負債僅於當期所得稅資產及當期所得稅負債之互抵具有法定執行權，且遞延所得稅係屬同一納稅主體並與由同一稅捐機關課徵之所得稅有關時，可予互抵。 |

C.本公司目前初步評估之會計政策重大差異，其影響金額及說明如下：

(A)民國一〇一年一月一日財務狀況調節表

單位：仟元

| | 我國會計準則 | 影響金額 | IFRSs |
|------------|------------|----------|------------|
| 預付款項(c) | 126,063 | (21,538) | 104,525 |
| 遞延所得稅資產(a) | - | 6,797 | 6,797 |
| 其他資產 | 35,151,845 | - | 35,151,845 |
| 總資產 | 35,277,908 | (14,741) | 35,263,167 |
| 應付費用(b) | 1,664,285 | 31,951 | 1,696,236 |
| 應計退休金負債(c) | - | 34,490 | 34,490 |
| 遞延所得稅負債(a) | - | 6,797 | 6,797 |
| 其他負債 | 9,112,030 | - | 9,112,030 |
| 總負債 | 10,776,315 | 73,238 | 10,849,553 |
| 股本 | 4,460,000 | - | 4,460,000 |
| 保留盈餘(b、c) | 11,417,801 | (86,054) | 11,331,747 |
| 股東權益其他項目 | 5,909,613 | - | 5,909,613 |
| 少數股權(b) | 2,714,179 | (1,925) | 2,712,254 |
| 股東權益 | 24,501,593 | (87,979) | 24,413,614 |

a.本公司依 IAS 1「財務報表之表達」之規定，遞延所得稅資產或負債一律列為非流動，故將遞延所得稅資產或負債一流動重分類至非流動項下；依 IAS12「所得稅」之規定，遞延所得稅資產與負債僅於當期所得稅資產及當期所得

景碩科技股份有限公司及其子公司合併財務報表附註(續)

(金額除另予註明外，均以新台幣仟元為單位)

稅負債之互抵具有法定執行權，且遞延所得稅係屬同一納稅主體並與由同一稅捐機關課徵之所得稅有關時，可予互抵，故將迴轉為遞延所得稅資產與遞延所得稅負債各自表達。綜前述原因，遞延所得稅資產增加 6,797 仟元，遞延所得稅負債增加 6,797 仟元。

b.本公司依 IAS19「員工福利」之規定，應認列已累積未使用之帶薪假，應付費用增加 31,951 仟元、保留盈餘減少 30,026 仟元及少數股權減少 1,925 仟元。

c.本公司選擇 IFRS 第一號公報「首次採用國際財務報導準則」員工福利選擇性豁免，將開帳日全額累積未認列精算損益認列至保留盈餘並調整應計退休金負債，預付退休金減少 21,538 仟元、應計退休金負債增加 34,490 仟元及保留盈餘減少 56,028 仟元。

(B)民國一〇一年十二月三十一日財務狀況調節表

單位：仟元

| | 我國會計準則 | 影響金額 | IFRSs |
|------------|------------|-----------|------------|
| 預付款項(c) | 121,018 | (24,325) | 96,693 |
| 遞延所得稅資產(a) | - | 13,396 | 13,396 |
| 其他資產 | 36,079,945 | - | 36,079,945 |
| 總資產 | 36,200,963 | (10,929) | 36,190,034 |
| 應付費用(b) | 1,625,558 | 41,023 | 1,666,581 |
| 應計退休金負債(c) | - | 66,930 | 66,930 |
| 遞延所得稅負債(a) | - | 13,396 | 13,396 |
| 其他負債 | 9,110,609 | - | 9,110,609 |
| 總負債 | 10,736,167 | 121,349 | 10,857,516 |
| 股本 | 4,460,000 | - | 4,460,000 |
| 保留盈餘(b、c) | 12,877,495 | (130,533) | 12,746,962 |
| 股東權益其他項目 | 5,779,249 | - | 5,779,249 |
| 少數股權(b) | 2,348,052 | (1,745) | 2,346,307 |
| 股東權益 | 25,464,796 | (132,278) | 25,332,518 |

a.本公司依 IAS 1「財務報表之表達」之規定，遞延所得稅資產或負債一律列為非流動，故將遞延所得稅資產或負債一流動重分類至非流動項下；依 IAS12「所得稅」之規定，遞延所得稅資產與負債僅於當期所得稅資產及當期所得稅負債之互抵具有法定執行權，且遞延所得稅係屬同一納稅主體並與由同一稅捐機關課徵之所得稅有關時，可予互抵，故將迴轉為遞延所得稅資產與遞延所得稅負債各自表達。綜前述原因，遞延所得稅資產增加 13,396 仟元，遞延所得稅負債增加 13,396 仟元。

景碩科技股份有限公司及其子公司合併財務報表附註(續)

(金額除另予註明外，均以新台幣仟元為單位)

b.本公司依 IAS19「員工福利」之規定，應認列已累積未使用之帶薪假，致民國一〇一年一月一日轉換至國際財務報導準則日，應付費用增加 31,951 仟元、保留盈餘減少 30,026 仟元及少數股權減少 1,925 仟元。

另民國一〇一年一月一日至十二月三十一日依 IAS19「員工福利」之規定，應認列已累積未使用之帶薪假 9,072 仟元，故增加費用 9,072 仟元、應付費用增加 9,072 仟元、保留盈餘減少 9,252 仟元及少數股權增加 180 仟元。

c.本公司選擇 IFRS 第一號公報「首次採用國際財務報導準則」員工福利選擇性豁免，致民國一〇一年一月一日至十二月三十一日依 IAS19「員工福利」之規定，較依照我國一般公認會計原則所應認列之淨退休金成本減少 2,120 仟元，故調減費用 2,120 仟元，調整精算損(益)37,347 仟元及調減預付退休金 24,325 仟元，增加應付退休金負債 66,930 仟元，使保留盈餘減少 91,255 仟元。

(C)民國一〇一年度損益調節表

單位：仟元

| | 我國會計準則 | 影響金額 | IFRSs |
|-----------|--------------|---------|--------------|
| 營業收入 | 22,034,283 | - | 22,034,283 |
| 營業成本(a、b) | (16,805,636) | (4,592) | (16,810,228) |
| 營業毛利 | 5,228,647 | (4,592) | 5,224,055 |
| 營業費用(a、b) | (2,420,271) | (2,360) | (2,422,631) |
| 營業淨利 | 2,808,376 | (6,952) | 2,801,424 |
| 營業外收益及費損 | 70,552 | - | 70,552 |
| 稅前淨利 | 2,878,928 | (6,952) | 2,871,976 |
| 所得稅費用 | (496,304) | - | (496,304) |
| 稅後淨利 | 2,382,624 | (6,952) | 2,375,672 |
| 母公司股東之純益 | 2,797,694 | (7,132) | 2,790,562 |
| 少數股權淨損 | (415,070) | 180 | (414,890) |
| 合併總純益 | 2,382,624 | (6,952) | 2,375,672 |

a.本公司民國一〇一年一月一日至十二月三十一日依 IAS19「員工福利」之規定，應認列已累積未使用之帶薪假 9,072 仟元，故增加費用 9,072 仟元及應付費用 9,072 仟元。

b.本公司民國一〇一年一月一日至十二月三十一日依 IAS19「員工福利」之規定，較依照我國一般公認會計原則所應認列之淨退休金成本減少 2,120 仟元，故調減費用 2,120 仟元及應計退休金負債 2,120 仟元。

景碩科技股份有限公司及其子公司合併財務報表附註(續)

(金額除另予註明外，均以新台幣仟元為單位)

D.依 IFRS 第 1 號公報「首次採用國際財務報導準則」規定，除依選擇性豁免(optional exemptions)及強制性例外(mandatory exceptions)規定辦理者外，原則上公司於首次採用國際會計準則時，應依所有在首次採用國際會計準則時已生效之會計準則規定編製財務報表，並予以追溯調整。本公司擬依選擇性豁免規定辦理之部分，擇要說明如下：

- 1.於民國一〇一年一月一日將全部累計精算損益一次認列於保留盈餘。
- 2.自民國一〇一年一月一日起，依 IFRIC 4 規定評估判斷相關交易安排是否含有租賃。

十一、附註揭露事項

(一)重大交易事項相關資訊

- 1.對他人資金融通者：無。
- 2.為他人背書保證者：參閱附表一。
- 3.期末持有有價證券者：參閱附表二。
- 4.累積買進或賣出同一有價證券之金額達新台幣一億元或實收資本額百分之二十以上者：參閱附表三。
- 5.取得不動產之金額達新台幣一億元或實收資本額百分之二十以上者：無。
- 6.處分不動產之金額達新台幣一億元或實收資本額百分之二十以上者：無。
- 7.與關係人進、銷貨交易金額達新台幣一億元或實收資本額百分之二十以上者：參閱附表四。
- 8.應收關係人款項達新台幣一億元或實收資本額百分之二十以上者：無。
- 9.從事衍生性商品交易者：無。

(二)轉投資事業相關資訊

- 1.對被投資公司具有重大影響力或控制能力時，應揭露被投資公司之相關資訊：參閱附表五。

景碩科技股份有限公司及其子公司合併財務報表附註(續)
(金額除另予註明外，均以新台幣仟元為單位)

2.對被投資公司具有控制能力時，應揭露被投資公司附註十一.(一)相關資訊：

(1)對他人資金融通者：無。

(2)為他人背書保證者：無。

(3)期末持有有價證券者：請參閱附表六。

(4)累積買進或賣出同一有價證券之金額達新台幣一億元或實收資本額百分之二十以上者：請參閱附表七。

(5)取得不動產之金額達新台幣一億元或實收資本額百分之二十以上者：無。

(6)處分不動產之金額達新台幣一億元或實收資本額百分之二十以上者：無。

(7)與關係人進、銷貨交易金額達新台幣一億元或實收資本額百分之二十以上者：參閱附表八。

(8)應收關係人款項達新台幣一億元或實收資本額百分之二十以上者：參閱附表九。

(9)從事衍生性商品交易者：無。

景碩科技股份有限公司及其子公司合併財務報表附註(續)
(金額除另予註明外，均以新台幣仟元為單位)

(三)大陸投資資訊：

1.大陸被投資公司名稱、主要營業項目、實收資本額、投資方式、資金匯出入情形、持股比例、投資損益、期末投資帳面價值、已匯回投資損益及赴大陸地區投資限額：

單位：新台幣仟元

| 大陸投資公司名稱 | 主要營業項目及對公司經營之影響 | 實收資本額 | 投資方式 | 本期期初自台灣匯出累積投資金額 | 本期匯出或收回投資金額 | | 本期期末自台灣匯出累積投資金額 | 本公司直接或間接投資之持股比例 | 本期認列投資(損)益 | 期末投資帳面價值 | 截至本期止已匯回投資收益 | 本期期末累計自台灣匯出赴大陸地區投資金額 | 經濟部投審會核准投資金額 | 依經濟部投審會規定赴大陸地區投資限額 |
|--------------|------------------------------------|----------------------|-------|----------------------|-------------|-----|----------------------|-----------------|-------------------------------|-------------------------------|--------------|----------------------|----------------------|--------------------|
| | | | | | 匯出 | 收回 | | | | | | | | |
| 蘇州統碩科技有限公司 | 印刷電路板(非高密度細線路者)之產銷業務 | \$1,452,000 (註 2) | (註 1) | \$1,452,000 (註 2) | \$- | \$- | \$1,452,000 (註 2) | 100% | \$(396,674) (註 2、註 3 及註 5) | \$1,032,692 (註 2、註 3 及註 5) | \$- | \$1,452,000 (註 2) | \$1,452,000 (註 2) | 無上限 (註 4) |
| 百碩電腦(蘇州)有限公司 | 研發、生產及銷售新型精密電子元器件、線路板及相關產品，並提供售後服務 | \$4,840,968 (註 2) | (註 1) | \$2,738,733 (註 2) | \$- | \$- | \$2,738,733 (註 2) | 51% | \$(399,147) (註 2、註 3 及註 5) | \$2,209,496 (註 2、註 3 及註 5) | \$- | \$2,738,733 (註 2) | \$2,738,733 (註 2) | |

註 1：透過第三地區投資設立公司再投資大陸公司。

註 2：外幣金額係依資產負債表日匯率換算為新台幣金額。

註 3：投資損益認列基礎，係經台灣母公司簽證會計師查核簽證之財務報表。

註 4：本公司符合在大陸地區從事投資或技術合作審查原則之企業營運總部規定，投資金額無上限。

註 5：於編製合併財務報表時業已沖銷。

景碩科技股份有限公司及其子公司合併財務報表附註(續)
(金額除另予註明外，均以新台幣仟元為單位)

2.與大陸被投資公司間之重大交易事項：

(1)進貨金額及百分比與相關應付款項之期末餘額：

| | 進貨 | | 應付帳款 | |
|--------------|-----------|-------|----------|-------|
| | 估本公司進貨 | | 估該科目餘 | |
| | 金 額 | 淨額百分比 | 金 額 | 額百分比 |
| 蘇州統碩科技有限公司 | \$557,661 | 8.33% | \$35,222 | 4.04% |
| 百碩電腦(蘇州)有限公司 | 42 | - | - | - |
| 合 計 | \$557,703 | 8.33% | \$35,222 | 4.04% |

民國一〇一年度向蘇州統碩科技有限公司及百碩電腦(蘇州)有限公司進貨產品規格與其他廠商不同，故其交易價格無法比較；至於對關係人之付款條件為月結 60 天付款。而對一般廠商付款條件則約為月結 30 天電匯付款。

(2)銷貨金額及百分比與相關應收款項之期末餘額：

| | 銷貨 | | 應收帳款 | |
|-------------|-----------|--------|------------|--------|
| | 估該公司銷貨 | | 估該科目餘 | |
| | 金 額 | 淨額百分比 | 金 額 | 額百分比 |
| 蘇州百碩向香港百碩銷貨 | USD44,354 | 31.87% | USD 13,385 | 40.31% |
| 景碩科技向蘇州統碩銷貨 | \$420 | -% | \$- | -% |

百碩電腦(蘇州)有限公司民國一〇一年度銷貨予 PIOTEK (H.K.) TRADING LIMITED 之產品規格與其他客戶不同，故其交易價格無法合理比較。而景碩科技股份有限公司銷貨予蘇州統碩科技有限公司之產品價格與一般客戶相當，收款條與一般客戶收款條件均為 30~60 天電匯收款。

(3)財產交易金額及其所產生損益：

| 資產種類 | 關係人 | 帳面價值 | 售價 | 處分 (損)益 | 價格決定之 參考依據 |
|-------|----------------|---------|---------|------------|---------------|
| 一〇一年度 | | | | | |
| 機器設備 | 蘇州統碩科技 有限公司 | \$1,137 | \$7,233 | \$6,096 | 議價 |

(4)票據背書及保證或提供擔保之期末餘額及目的：參閱附表一。

(5)資金融通之最高餘額、期末餘額、利率區間及當期利息總額：無。

景碩科技股份有限公司及其子公司合併財務報表附註(續)
(金額除另予註明外，均以新台幣仟元為單位)

(6)其他對當期損益或財務狀況有重大影響之交易事項，如勞務提供或收受等：

- a.本公司民國一〇一年度委託蘇州統碩科技有限公司加工之加工費為 69,640 仟元。
- b.本公司民國一〇一年度因出售治具等予百碩電腦(蘇州)有限公司及蘇州統碩科技有限公司而認列之其他收入為 18,363 仟元。
- c.截至民國一〇一年十二月三十一日止，本公司因出售固定資產及治具等予百碩電腦(蘇州)有限公司及蘇州統碩科技有限公司而產生之其他應收款餘額分別為 4,131 仟元及 1,746 仟元。

(7)上列交易事項於編製合併財務報表時，業已沖銷。

十二、營運部門資訊

(1)為管理之目的，本公司及子公司依據不同產品與勞務劃分營運單位，並分為下列二個應報導營運部門：

載板營運部門：該部門負責 BGA 基板等生產製造，銷售予電子產品製造商。

印刷電路板營運部門：該部門負責印刷電路板等生產製造，銷售予電子產品製造商。

營運部門並未彙總以組成前述之應報導營運部門。

本公司營運部門之會計政策皆與附註二所述之重要會計政策彙總相同。管理階層個別監督其業務單位之營運結果，以制定資源分配與績效評估之決策。部門之績效係根據營業損益予以評估，並採與合併財務報表中營業損益一致之方式衡量。

| | 載板部門 | 印刷電路板部門 | 調整及銷除 | 合併 |
|----------|--------------|-------------|-------|--------------|
| 民國一〇一年度： | | | | |
| 來自外部客戶收入 | \$17,651,569 | \$4,382,714 | \$- | \$22,034,283 |
| 部門間收入 | - | - | - | - |
| 收入合計 | \$17,651,569 | \$4,382,714 | \$- | \$22,034,283 |
| 部門(損)益 | \$3,233,332 | \$(850,708) | \$- | \$2,382,624 |
| 部門資產 | \$28,036,540 | \$8,164,423 | \$- | \$36,200,963 |

景碩科技股份有限公司及其子公司合併財務報表附註(續)
(金額除另予註明外，均以新台幣仟元為單位)

民國一〇〇年度：

| | | | | |
|----------|---------------------|--------------------|------------|---------------------|
| 來自外部客戶收入 | \$16,867,822 | \$5,884,614 | \$- | \$22,752,436 |
| 部門間收入 | - | - | - | - |
| 收入合計 | <u>\$16,867,822</u> | <u>\$5,884,614</u> | <u>\$-</u> | <u>\$22,752,436</u> |
| 部門(損)益 | <u>\$3,136,887</u> | <u>\$(652,346)</u> | <u>\$-</u> | <u>\$2,484,541</u> |
| 部門資產 | <u>\$26,004,872</u> | <u>\$9,273,036</u> | <u>\$-</u> | <u>\$35,277,908</u> |

(2)地區別資訊：

(A)來自外部客戶收入：

| | 一〇一年度 | 一〇〇年度 |
|------|---------------------|---------------------|
| 台 灣 | \$8,730,766 | \$9,149,211 |
| 其他國家 | 13,303,517 | 13,603,225 |
| 合 計 | <u>\$22,034,283</u> | <u>\$22,752,436</u> |

(B)非流動資產：

| | 一〇一年度 | 一〇〇年度 |
|------|---------------------|---------------------|
| 台 灣 | \$8,275,109 | \$8,397,382 |
| 美 國 | 265 | 248 |
| 中國大陸 | 6,889,010 | 7,527,608 |
| 合 計 | <u>\$15,164,384</u> | <u>\$15,925,238</u> |

(3)重要客戶資訊：本公司及子公司對單一客戶之銷貨收入占本公司及子公司合併營業收入淨額 10%以上者如下：

| | 一〇一年度 | 一〇〇年度 |
|------------|--------------------|--------------------|
| 來自載板部門之甲客戶 | <u>\$2,130,176</u> | <u>\$2,241,557</u> |

景碩科技股份有限公司及其子公司

為他人背書保證者

附表一

單位：新台幣仟元

| 為他人背書保證者 | | 背書保證對象 | | 對單一企業 背書保證之 限 額 | 本期最高 背書保證 餘 額 | 期 末 背書保證 餘 額 | 以財產擔保 之背書保證 金 額 | 累計背書保證金 額佔最近期財務 報表淨值之比率 | 背書保證 最高限額 |
|------------|----------------|------------------|------------------------|--------------------------------------------------------------------|--------------------------------------|--------------------------------------|-----------------------|-------------------------------|--------------------------------------------|
| 編號 (註一) | 名稱 | 公司名稱 | 與本公司之 關 係 | | | | | | |
| 0 | 景碩科技股份 有限公司 | 蘇州統碩科技 有限公司 | 間接採權益法評 價之被投資公司 | 對持有股權達百分之五十(含)以上之子 公司背書保證總額，以不超過當期財務 報表淨值之百分之二十為限\$4,623,349 | \$3,775,200 (USD 130,000) (註二) | \$3,775,200 (USD 130,000) (註二) | \$- | 16.33% | 不得超過當期 財務報表淨值 之百分之五十 \$11,558,372 |
| 0 | 景碩科技股份 有限公司 | 百碩電腦(蘇州) 有限公司 | 間接採權益法 評價之被投資 公司 | 對持有股權達百分之五十(含)以上之子 公司背書保證總額，以不超過當期財務 報表淨值之百分之二十為限\$4,623,349 | \$1,481,040 (USD 51,000) (註二) | \$1,481,040 (USD 51,000) (註二) | \$- | 6.41% | 不得超過當期 財務報表淨值 之百分之五十 \$11,558,372 |

註一：0為本公司。

註二：外幣金額係依資產負債表日匯率換算為新台幣金額。

景碩科技股份有限公司及其子公司
期末持有有價證券者

附表二
單位：新台幣仟元

| 持有之公司 | 有價證券種類及名稱 | 與有價證券 發行人之關係 | 帳 列 科 目 | 期 末 | | | 市價(註) | 備註 |
|----------------|-----------------------------------|---------------------------|-------------|-------------|--------------------|-------|--------------------|----|
| | | | | 股數/單位數 | 帳面金額 | 持股比率 | | |
| 景碩科技 股份有限公司 | 貨幣型基金： | | | | | | | |
| | 群益安穩貨幣市場基金 | - | 交易目的金融資產 | 20,069,523 | \$310,667 | -% | \$314,329 | |
| | 寶來得寶貨幣市場基金 | - | 交易目的金融資產 | 30,422,974 | 353,890 | -% | 355,130 | |
| | 元大萬泰貨幣市場基金 | - | 交易目的金融資產 | 48,495,532 | 700,000 | -% | 713,592 | |
| | 復華有利貨幣市場基金 | - | 交易目的金融資產 | 35,985,704 | 460,075 | -% | 471,571 | |
| | 復華貨幣市場基金 | - | 交易目的金融資產 | 21,596,707 | 300,000 | -% | 303,488 | |
| | 華南永昌鳳翔貨幣市場基金 | - | 交易目的金融資產 | 9,633,540 | 150,000 | -% | 152,503 | |
| | 台新大眾貨幣市場基金 | - | 交易目的金融資產 | 33,095,605 | 450,000 | -% | 456,432 | |
| | 台新1699貨幣市場基金 | - | 交易目的金融資產 | 30,522,218 | 400,000 | -% | 400,726 | |
| | 第一金全家福貨幣市場基金 | - | 交易目的金融資產 | 1,168,258 | 200,000 | -% | 202,444 | |
| | 兆豐投信寶鑽貨幣市場基金 | - | 交易目的金融資產 | 41,465,474 | 500,000 | -% | 504,009 | |
| | 日盛投信貨幣市場基金 | - | 交易目的金融資產 | 17,453,056 | 250,000 | -% | 250,692 | |
| | 聯邦貨幣市場基金 | - | 交易目的金融資產 | 15,645,045 | 200,000 | -% | 200,699 | |
| | 小 計 | | | | 4,274,632 | | <u>\$4,325,615</u> | |
| | 加：交易目的金融資產評價調整 | | | | 50,983 | | | |
| | 合 計 | | | | <u>\$4,325,615</u> | | | |
| 景碩科技 股份有限公司 | 股票： | | | | | | | |
| | 上市(櫃)公司股票—和碩聯合 科技股份有限公司 | 對本公司間接 採權益法評價 之投資公司 | 備供出售金融資產—流動 | 1,700,000 | \$48,189 | 0.07% | <u>\$63,835</u> | |
| | 加：備供出售金融資產評價調整 | | | | 15,646 | | <u>\$63,835</u> | |
| 景碩科技 股份有限公司 | 股票： | | | | | | | |
| | KINSUS CORP. (USA) | 子公司 | 採權益法之長期投資 | 500,000 | \$23,395 | 100% | \$23,395 | 註1 |
| | KINSUS HOLDING (SAMOA) LIMITED | 子公司 | 採權益法之長期投資 | 144,308,720 | 3,261,834 | 100% | 3,261,834 | 註1 |
| | 晶碩投資股份有限公司 | 子公司 | 採權益法之長期投資 | 50,000,000 | 385,841 | 100% | 385,841 | 註1 |
| | 合 計 | | | | <u>\$3,671,070</u> | | <u>\$3,671,070</u> | |

註：無公開市價者，依股權淨值填寫。

註1：於編製合併財務報表時，業以沖銷。

景碩科技股份有限公司及其子公司

本期累積買進或賣出同一有價證券之金額達新台幣一億元或實收資本額百分之二十以上者

附表三

單位：新台幣仟元

| 買、賣 之公司 | 有價證券 種類及名稱 | 帳列 科目 | 期 初 | | 買 入 | | 賣 出 | | | | 期 末 | |
|----------------|---------------|----------|------------|------------------|------------|------------------|------------|------------------|------------------|----------------|------------|------------------|
| | | | 股數/單位數 | 金額 | 股數/單位數 | 金額 | 股數/單位數 | 售價 | 帳面成本 | 處分(損)益 | 股數/單位數 | 金額 |
| 景碩科技 股份有限公司 | 貨幣型基金： | | | | | | | | | | | |
| | 寶來得利貨幣市場基金 | 交易目的金融資產 | 22,367,353 | <u>\$346,670</u> | - | <u>\$-</u> | 22,367,353 | <u>\$353,889</u> | <u>\$346,670</u> | <u>\$7,219</u> | - | <u>\$-</u> |
| | 寶來得寶貨幣市場基金 | 交易目的金融資產 | 8,672,952 | <u>\$100,000</u> | 21,750,022 | <u>\$253,890</u> | - | <u>\$-</u> | <u>\$-</u> | <u>\$-</u> | 30,422,974 | <u>\$353,890</u> |
| | 群益安穩貨幣市場基金 | 交易目的金融資產 | 10,492,019 | <u>\$160,667</u> | 9,577,504 | <u>\$150,000</u> | - | <u>\$-</u> | <u>\$-</u> | <u>\$-</u> | 20,069,523 | <u>\$310,667</u> |
| | 華南永昌麒麟貨幣市場基金 | 交易目的金融資產 | 30,472,064 | <u>\$350,000</u> | - | <u>\$-</u> | 30,472,064 | <u>\$355,262</u> | <u>\$350,000</u> | <u>\$5,262</u> | - | <u>\$-</u> |
| | 兆豐投信寶鑽貨幣市場基金 | 交易目的金融資產 | 16,666,250 | <u>\$200,000</u> | 24,799,224 | <u>\$300,000</u> | - | <u>\$-</u> | <u>\$-</u> | <u>\$-</u> | 41,465,474 | <u>\$500,000</u> |
| | 日盛投信日盛貨幣市場基金 | 交易目的金融資產 | - | <u>\$-</u> | 17,453,056 | <u>\$250,000</u> | - | <u>\$-</u> | <u>\$-</u> | <u>\$-</u> | 17,453,056 | <u>\$250,000</u> |
| | 台新1699貨幣市場基金 | 交易目的金融資產 | - | <u>\$-</u> | 30,522,218 | <u>\$400,000</u> | - | <u>\$-</u> | <u>\$-</u> | <u>\$-</u> | 30,522,218 | <u>\$400,000</u> |
| | 聯邦貨幣市場基金 | 交易目的金融資產 | - | <u>\$-</u> | 15,645,045 | <u>\$200,000</u> | - | <u>\$-</u> | <u>\$-</u> | <u>\$-</u> | 15,645,045 | <u>\$200,000</u> |
| | 富邦吉祥貨幣市場基金 | 交易目的金融資產 | 6,646,373 | <u>\$100,000</u> | - | <u>\$-</u> | 6,646,373 | <u>\$101,333</u> | <u>\$100,000</u> | <u>\$1,333</u> | - | <u>\$-</u> |

景碩科技股份有限公司及其子公司
與關係人進、銷貨交易金額達新台幣一億元或實收資本額百分之二十以上者

附表四
單位：新台幣仟元

| 進(銷)貨之公司 | 交 易 對 象 | 關 係 | 交易情形 | | | | 交易條件與一般交易 不同之情形 | | 應收(付)票據、帳款 | | 備註 |
|----------------|--------------------|------|-------|-----------|--------------------|----------|---------------------|-------------------|--------------------|-------------------------|----|
| | | | 進(銷)貨 | 金 額 | 佔總進 (銷)貨之 比率 | 授信期間 | 單 價 | 授信期間 | 餘 額 | 佔總應收(付)票 據、帳款之比 率 | |
| 景碩科技 股份有限公司 | 蘇州統碩科技 有限公司 | 詳附註五 | 進貨 | \$557,661 | 8.33% | 月結60天 | 進貨產品規格不同 ，無法合理比較 | 一般廠商為 月結60天 | 應付帳款 \$(35,222) | (4.04)% | 註 |
| 景碩科技 股份有限公司 | 紘華電子科技(上海) 有限公司 | 詳附註五 | 銷貨 | \$145,626 | 0.82% | 月結30~60天 | 與一般客戶相當 | 一般客戶為 月結30~60天 | 應收帳款 \$15,656 | 0.58% | |

註：於編製合併財務報表時，業已沖銷。

景碩科技股份有限公司及其子公司
對被投資公司具有重大影響力或控制能力時，應揭露被投資公司之相關資訊

附表五
單位：外幣/新台幣仟元

| 投資公司名稱 | 被投資公司名稱 | 所 在 地 區 | 主要營業項目 | 原始投資金額 | | 期 末 持 有 | | | 被投資公司 本期(損)益 | 本期認列之 投資(損)益 | 備註 |
|------------------------------------|------------------------------------|--------------------------------------------------------------|----------------------------------------------------|------------|------------|--------------|---------|--------------------|--------------------|--------------------|----|
| | | | | 上期 | 本期 | 股 數 | 比率% | 帳面金額 | | | |
| 景碩科技 股份有限公司 | KINSUS CORP. (USA) | 4699 Old Ironsides Dri Suite 280 Santa Clara, CA 95054 | 基板設計、擬定 市場策略分析及 顧客開發、新產 品技術研發 | USD500 | USD500 | 500,000股 | 100.00% | <u>\$23,395</u> | <u>\$1,423</u> | <u>\$1,423</u> | 註 |
| 景碩科技 股份有限公司 | KINSUS HOLDING (SAMOA) LIMITED | 薩摩亞國 | 投資業務 | USD144,309 | USD144,309 | 144,308,720股 | 100.00% | <u>\$3,261,834</u> | <u>\$(819,550)</u> | <u>\$(819,550)</u> | 註 |
| 景碩科技 股份有限公司 | 晶碩投資股份有限公司 | 桃園縣楊梅鎮青山里 青山五街十巷8號10樓之一 | 投資業務 | \$500,000 | \$500,000 | 50,000,000股 | 100.00% | <u>\$385,841</u> | <u>\$(17,644)</u> | <u>\$(17,644)</u> | 註 |
| 晶碩投資 股份有限公司 | 晶碩光學股份有限公司 | 桃園縣龜山鄉山頂村 興業街5號2樓之一 | 醫療器材製造 | \$204,000 | \$193,800 | 19,380,000股 | 46.14% | <u>\$176,753</u> | <u>\$(34,926)</u> | <u>\$(19,585)</u> | 註 |
| KINSUS HOLDING (SAMOA) LIMITED | KINSUS HOLDING (CAYMAN) LIMITED | 英屬開曼群島 | 投資業務 | USD50,000 | USD50,000 | 50,000,000股 | 100.00% | <u>USD35,561</u> | <u>USD(13,660)</u> | <u>USD(13,660)</u> | 註 |
| KINSUS HOLDING (SAMOA) LIMITED | PIOTEK HOLDINGS LTD. (CAYMAN) | 英屬開曼群島 | 投資業務 | USD94,309 | USD94,309 | 95,755,000股 | 51.00% | <u>USD76,761</u> | <u>USD(27,616)</u> | <u>USD(14,084)</u> | 註 |
| KINSUS HOLDING (CAYMAN) LIMITED | 蘇州統碩 科技有限公司 | 大 陸 | 印刷電路板(非 高密度細線路 者)之產銷業務 | USD50,000 | USD50,000 | - | 100.00% | <u>USD35,561</u> | <u>USD(13,660)</u> | <u>USD(13,660)</u> | 註 |
| PIOTEK HOLDINGS LTD. (CAYMAN) | PIOTEK HOLDING LIMITED | 英屬維京群島 | 投資業務 | USD139,841 | USD139,841 | 139,840,790股 | 100.00% | <u>USD150,521</u> | <u>USD(27,616)</u> | <u>USD(27,616)</u> | 註 |
| PIOTEK HOLDING LIMITED | PIOTEK (H.K.) TRADING LIMITED | 香 港 | 貿易業務 | USD26 | USD26 | 200,000股 | 100.00% | <u>USD1,282</u> | <u>USD(660)</u> | <u>USD(660)</u> | 註 |
| PIOTEK HOLDING LIMITED | 百碩電腦(蘇州) 有限公司 | 大 陸 | 研發、生產及銷 售新型精密電子 元器件、線路板 及相關產品，並 提供售後服務 | USD139,700 | USD139,700 | - | 100.00% | <u>USD149,185</u> | <u>USD(26,950)</u> | <u>USD(26,950)</u> | 註 |
| 晶碩光學 股份有限公司 | PEGAVISION HOLDINGS CORPORATION | 薩摩亞國 | 投資業務 | \$- | USD120 | 120,000股 | 100.00% | <u>\$3,393</u> | <u>\$(94)</u> | <u>\$(94)</u> | 註 |
| PEGAVISION HOLDINGS CORPORATION | 晶碩隱形眼鏡 (上海)有限公司 | 大 陸 | 醫療器材製造 | \$- | USD100 | - | 100.00% | <u>USD100</u> | <u>\$-</u> | <u>\$-</u> | 註 |

註：於編製合併財務報表時，業已沖銷。

景碩科技股份有限公司及其子公司
期末持有有價證券者

附表六

單位：外幣/新台幣仟元

| 持有之公司 | 有價證券 種類及名稱 | 有價證券發行人 與本公司之關係 | 帳 列 科 目 | 期 末 | | | | 擔保、質押或其他受限制情形 | | |
|------------------------------------|---------------------------------------------|--------------------|---------------|-------------|--------------------------------------------------|--------|-------------------|---------------|------------|----|
| | | | | 股數(單位) | 帳面金額 | 比率 | 市價(註) | 股 數 | 帳面價值 | 備註 |
| KINSUS HOLDING (SAMOA) LIMITED | 股票： KINSUS HOLDING (CAYMAN) LIMITED | 本公司之孫公司 | 採權益法之 長期投資 | 50,000,000 | <u>USD35,561</u> | 100% | <u>USD35,561</u> | - | <u>\$-</u> | 註1 |
| KINSUS HOLDING (SAMOA) LIMITED | PIOTEK HOLDINGS LTD. (CAYMAN) | 本公司之孫公司 | 採權益法之 長期投資 | 95,755,000 | <u>USD76,761</u> | 51% | <u>USD76,761</u> | - | <u>\$-</u> | 註1 |
| KINSUS HOLDING (CAYMAN) LIMITED | 蘇州統碩科技有限公司 | 本公司之曾孫公司 | 採權益法之 長期投資 | - | <u>USD35,561</u> | 100% | <u>USD35,561</u> | - | <u>\$-</u> | 註1 |
| PIOTEK HOLDINGS LTD. (CAYMAN) | PIOTEK HOLDING LIMITED | 本公司之曾孫公司 | 採權益法之 長期投資 | 139,840,790 | <u>USD150,521</u> | 100% | <u>USD150,521</u> | - | <u>\$-</u> | 註1 |
| PIOTEK HOLDING LIMITED | PIOTEK (H.K.) TRADING LIMITED | 本公司之曾曾孫公司 | 採權益法之 長期投資 | 200,000 | <u>USD1,282</u> | 100% | <u>USD1,282</u> | - | <u>\$-</u> | 註1 |
| PIOTEK HOLDING LIMITED | 百碩電腦(蘇州)有限公司 | 本公司之曾曾孫公司 | 採權益法之 長期投資 | - | <u>USD149,185</u> | 100% | <u>USD149,185</u> | - | <u>\$-</u> | 註1 |
| 晶碩投資股份有限公司 | 晶碩光學股份有限公司 | 本公司之孫公司 | 採權益法之 長期投資 | 19,380,000 | <u>\$176,753</u> | 46.14% | <u>\$176,753</u> | - | <u>\$-</u> | 註1 |
| 晶碩光學股份有限公司 | PEGAVISION HOLDINGS CORPORATION | 本公司之曾孫公司 | 採權益法之 長期投資 | 120,000 | <u>\$3,393</u> | 100% | <u>\$3,393</u> | - | <u>\$-</u> | 註1 |
| PEGAVISION HOLDINGS CORPORATION | 晶碩隱形眼鏡(上海)有限公司 | 本公司之曾曾孫公司 | 採權益法之 長期投資 | - | <u>USD100</u> | 100% | <u>USD100</u> | - | <u>\$-</u> | 註1 |
| 晶碩投資股份有限公司 | 貨幣型基金： 台新大眾貨幣市場基金 交易目的金融資產評價調整 合 計 | - | 交易目的金融資產 | 5,861,965 | <u>\$80,000</u> <u>844</u> <u>\$80,844</u> | -% | <u>\$80,844</u> | - | <u>\$-</u> | |

註：無公開市價者，依股權淨值填寫。

註1：於編製合併財務報表時，業以沖銷。

景碩科技股份有限公司及其子公司

本期累積買進或賣出同一有價證券之金額達新台幣一億元或實收資本額百分之二十以上者

附表七

單位：新台幣仟元

| 買、賣 之公司 | 有價證券 種類及名稱 | 帳列 科目 | 交易 對象 | 關係人 | 期 初 | | 買 入 | | 賣 出 | | | | 期 末 | |
|----------------|----------------------------|--------------|----------|-----|-----------|------------------|--------|------------|-----------|------------------|------------------|--------------|--------|------------|
| | | | | | 股數/單位數 | 金額 | 股數/單位數 | 金額 | 股數/單位數 | 售價 | 帳面成本 | 處分(損)益 | 股數/單位數 | 金額 |
| 晶碩投資 股份有限公司 | 貨幣型基金： 兆豐投信寶鑽 貨幣市場基金 | 交易目的 金融資產 | - | - | 8,314,833 | <u>\$100,000</u> | - | <u>\$-</u> | 8,314,833 | <u>\$100,738</u> | <u>\$100,000</u> | <u>\$738</u> | - | <u>\$-</u> |

景碩科技股份有限公司及其子公司

與關係人進、銷貨交易金額達新台幣一億元或實收資本額百分之二十以上者

附表八

單位：美金仟元

| 進(銷)貨之公司 | 交易對象 | 關係 | 交易情形 | | | | 交易條件與一般交易不同之情形 | | 應收(付)票據、帳款 | | 備註 |
|-------------------------------|-------------------------------|------|-------|------------|----------|----------|-----------------|-----------|----------------------|----------------|----|
| | | | 進(銷)貨 | 金額 | 佔總進(銷)貨之 | 授信期間 | 單價 | 授信期間 | 餘額 | 佔總應收(付)票據、帳款之比 | |
| 百碩電腦(蘇州)有限公司 | 和碩聯合科技股份有限公司 | 詳附註五 | 銷貨 | USD 30,618 | 22.00% | 月結60天 | 銷售產品規格不同，無法合理比較 | 無非關係人可資比較 | 應收帳款 USD 7,318 | 22.04% | |
| 百碩電腦(蘇州)有限公司 | 昌碩科技(上海)有限公司 | 詳附註五 | 銷貨 | USD 12,891 | 9.26% | 月結60天 | 銷售產品規格不同，無法合理比較 | 無非關係人可資比較 | 應收帳款 USD 2,770 | 8.34% | |
| 百碩電腦(蘇州)有限公司 | 永碩聯合國際股份有限公司 | 詳附註五 | 銷貨 | USD 18,374 | 13.20% | 月結60天 | 銷售產品規格不同，無法合理比較 | 無非關係人可資比較 | 應收帳款 USD 4,534 | 13.65% | |
| 百碩電腦(蘇州)有限公司 | PIOTEK (H.K.) TRADING LIMITED | 詳附註五 | 銷貨 | USD 44,354 | 31.87% | 月結60~90天 | 銷售產品規格不同，無法合理比較 | 無非關係人可資比較 | 應收帳款 USD 13,385 | 40.31% | 註 |
| PIOTEK (H.K.) TRADING LIMITED | 百碩電腦(蘇州)有限公司 | 詳附註五 | 進貨 | USD 44,354 | 100.00% | 月結60天 | 進貨產品規格不同，無法合理比較 | 無非關係人可資比較 | 應付帳款 USD (13,385) | 100.00% | 註 |
| 蘇州統碩科技有限公司 | 景碩科技股份有限公司 | 詳附註五 | 銷貨 | USD 21,161 | 99.97% | 月結60天 | 銷售產品規格不同，無法合理比較 | 無非關係人可資比較 | 應收帳款 USD 1,346 | 100.00% | 註 |

註：於編製合併財務報表時，業已沖銷。

景碩科技股份有限公司及其子公司

應收關係人款項達新台幣一億元或實收資本額百分之二十以上者

附表九

單位：美金仟元

| 帳列應收款項 之公司 | 交易對象 | 關係 | 應收關係人 款項餘額 | 週轉率 | 逾期應收關係人款項 | | 應收關係人款項 期後收回金額 | 提列備抵 呆帳金額 |
|------------------|----------------------------------|------|-----------------------------|-------------|------------|------|-------------------|--------------|
| | | | | | 金額 | 處理方式 | | |
| 百碩電腦(蘇州) 有限公司 | 和碩聯合科技 股份有限公司 | 詳附註五 | <u>USD 7,318</u> (註) | <u>4.40</u> | <u>\$-</u> | - | <u>\$-</u> | <u>\$-</u> |
| 百碩電腦(蘇州) 有限公司 | 永碩聯合國際 股份有限公司 | 詳附註五 | <u>USD 4,534</u> (註) | <u>4.37</u> | <u>\$-</u> | - | <u>\$-</u> | <u>\$-</u> |
| 百碩電腦(蘇州) 有限公司 | PIOTEK (H.K.) TRADING LIMITED | 詳附註五 | <u>USD 13,385</u> (註及註1) | <u>3.47</u> | <u>\$-</u> | - | <u>\$-</u> | <u>\$-</u> |

註：係應收帳款。

註1：於編製合併財務報表時，業以沖銷。

景碩科技股份有限公司及其子公司
母子公司間業務關係及重要交易往來情形

附表十
單位：新台幣仟元

| 編號 (註一) | 交易人名稱 | 交易往來對象 | 與交易人之關係 (註二) | 交易往來情形 | | | |
|------------|-----------------------|-------------------------------|-----------------|--------|------------|----------|-----------------------|
| | | | | 科目 | 金額 | 交易條件 | 佔合併總營收或總 資產之比率(註三) |
| 0 | 民國一〇一年度 景碩科技股份有限公司 | KINSUS CORP. (USA) | 1 | 應付費用 | \$2,064 | 月結30天T/T | 0.01% |
| 0 | 景碩科技股份有限公司 | 蘇州統碩科技有限公司 | 1 | 應付費用 | \$3,859 | 月結30天T/T | 0.01% |
| 0 | 景碩科技股份有限公司 | 蘇州統碩科技有限公司 | 1 | 應付帳款 | \$35,222 | 月結60天T/T | 0.10% |
| 0 | 景碩科技股份有限公司 | 蘇州統碩科技有限公司 | 1 | 銷貨收入 | \$420 | 月結30~60天 | -% |
| 0 | 景碩科技股份有限公司 | 百碩電腦(蘇州)有限公司 | 1 | 其他應收款 | \$4,131 | - | 0.01% |
| 0 | 景碩科技股份有限公司 | 蘇州統碩科技有限公司 | 1 | 其他應收款 | \$1,746 | - | -% |
| 0 | 景碩科技股份有限公司 | 蘇州統碩科技有限公司 | 1 | 進貨 | \$557,661 | 月結60天T/T | 2.53% |
| 0 | 景碩科技股份有限公司 | KINSUS CORP. (USA) | 1 | 佣金支出 | \$23,648 | 月結60天T/T | 0.11% |
| 0 | 景碩科技股份有限公司 | KINSUS CORP. (USA) | 1 | 旅費 | \$138 | - | -% |
| 0 | 景碩科技股份有限公司 | 蘇州統碩科技有限公司 | 1 | 製一加工費 | \$69,640 | 月結60天T/T | 0.32% |
| 0 | 景碩科技股份有限公司 | 蘇州統碩科技有限公司 | 1 | 出售固定資產 | \$7,233 | - | 0.03% |
| 0 | 景碩科技股份有限公司 | 蘇州統碩科技有限公司 | 1 | 其他收入 | \$5,520 | - | 0.03% |
| 0 | 景碩科技股份有限公司 | 百碩電腦(蘇州)有限公司 | 1 | 其他收入 | \$12,843 | - | 0.06% |
| 0 | 景碩科技股份有限公司 | 百碩電腦(蘇州)有限公司 | 1 | 進貨 | \$42 | 月結30天T/T | -% |
| 0 | 景碩科技股份有限公司 | PIOTEK (H.K.) TRADING LIMITED | 1 | 其他收入 | \$3,480 | - | 0.02% |
| 1 | 百碩電腦(蘇州)有限公司 | PIOTEK (H.K.) TRADING LIMITED | 3 | 銷貨收入 | USD 44,354 | 月結60~90天 | 5.85% |
| 1 | 百碩電腦(蘇州)有限公司 | PIOTEK (H.K.) TRADING LIMITED | 3 | 應收帳款 | USD 13,385 | 月結60~90天 | 1.07% |

註一：母公司及子公司相互間之業務往來資訊應分別於編號欄註明，編號之填寫方法如下：

1. 母公司填0。
2. 子公司依公司別由阿拉伯數字1開始依序編號。

註二：與交易人之關係有以下三種，標示種類即可：

1. 母公司對子公司。
2. 子公司對母公司。
3. 子公司對子公司。

註三：交易往來金額佔合併總營收或總資產比率之計算，若屬資產負債科目者，以期末餘額佔合併總資產之方式計算；若屬損益科目者，以期中累積金額佔合併總營收之方式計算。

景碩科技股份有限公司及其子公司
母子公司間業務關係及重要交易往來情形

附表十之一
單位：新台幣仟元

| 編號 (註一) | 交易人名稱 | 交易往來對象 | 與交易人之關係 (註二) | 交易往來情形 | | | |
|------------|-----------------------|-------------------------------|-----------------|--------|------------|----------|-------------------|
| | | | | 科目 | 金額 | 交易條件 | 佔合併總營收或總資產之比率(註三) |
| 0 | 民國一〇〇年度 景碩科技股份有限公司 | KINSUS CORP. (USA) | 1 | 應付費用 | \$1,541 | 月結30天T/T | 0.01% |
| 0 | 景碩科技股份有限公司 | 蘇州統碩科技有限公司 | 1 | 應付費用 | \$3,510 | 月結30天T/T | 0.01% |
| 0 | 景碩科技股份有限公司 | 蘇州統碩科技有限公司 | 1 | 應收帳款 | \$6 | 月結30~60天 | -% |
| 0 | 景碩科技股份有限公司 | 蘇州統碩科技有限公司 | 1 | 應付帳款 | \$86,306 | 月結30天T/T | 0.24% |
| 0 | 景碩科技股份有限公司 | 蘇州統碩科技有限公司 | 1 | 銷貨收入 | \$6 | 月結30~60天 | -% |
| 0 | 景碩科技股份有限公司 | 百碩電腦(蘇州)有限公司 | 1 | 其他應收款 | \$7,836 | - | 0.02% |
| 0 | 景碩科技股份有限公司 | 蘇州統碩科技有限公司 | 1 | 進貨 | \$131,434 | 月結30天T/T | 0.58% |
| 0 | 景碩科技股份有限公司 | KINSUS CORP. (USA) | 1 | 佣金支出 | \$15,367 | 月結30天T/T | 0.07% |
| 0 | 景碩科技股份有限公司 | 蘇州統碩科技有限公司 | 1 | 製—加工費 | \$79,833 | 月結30天T/T | 0.35% |
| 0 | 景碩科技股份有限公司 | 蘇州統碩科技有限公司 | 1 | 出售固定資產 | \$13,865 | - | 0.06% |
| 0 | 景碩科技股份有限公司 | 百碩電腦(蘇州)有限公司 | 1 | 出售固定資產 | \$6,462 | - | 0.03% |
| 0 | 景碩科技股份有限公司 | 蘇州統碩科技有限公司 | 1 | 其他收入 | \$4,225 | - | 0.02% |
| 0 | 景碩科技股份有限公司 | 百碩電腦(蘇州)有限公司 | 1 | 其他收入 | \$1,599 | - | 0.01% |
| 0 | 景碩科技股份有限公司 | PIOTEK (H.K.) TRADING LIMITED | 1 | 其他收入 | \$2,796 | - | 0.01% |
| 1 | 百碩電腦(蘇州)有限公司 | PIOTEK (H.K.) TRADING LIMITED | 3 | 銷貨收入 | USD 63,493 | 月結60~90天 | 8.20% |
| 1 | 百碩電腦(蘇州)有限公司 | 蘇州統碩科技有限公司 | 3 | 租金收入 | RMB 300 | - | 0.01% |
| 1 | 百碩電腦(蘇州)有限公司 | PIOTEK (H.K.) TRADING LIMITED | 3 | 應收帳款 | USD 12,215 | 月結60~90天 | 1.05% |
| 1 | 百碩電腦(蘇州)有限公司 | PIOTEK (H.K.) TRADING LIMITED | 3 | 其他收入 | USD 68 | 月結60~90天 | 0.01% |

註一：母公司及子公司相互間之業務往來資訊應分別於編號欄註明，編號之填寫方法如下：

1. 母公司填0。
2. 子公司依公司別由阿拉伯數字1開始依序編號。

註二：與交易人之關係有以下三種，標示種類即可：

1. 母公司對子公司。
2. 子公司對母公司。
3. 子公司對子公司。

註三：交易往來金額佔合併總營收或總資產比率之計算，若屬資產負債科目者，以期末餘額佔合併總資產之方式計算；若屬損益科目者，以期中累積金額佔合併總營收之方式計算。