

股票代碼：3189

景碩科技股份有限公司及其子公司
合併財務報表暨會計師查核報告
民國九十九年度及民國九十八年度

公司地址：桃園縣新屋鄉中華路 1245 號
公司電話：(03)487-1919

合併財務報表暨會計師查核報告

目 錄


| 項 目 | 頁 次 |
|-----------------|-------|
| 一、封面 | 1 |
| 二、目錄 | 2 |
| 三、聲明書 | 3 |
| 四、會計師查核報告 | 4 |
| 五、合併資產負債表 | 5 |
| 六、合併損益表 | 6 |
| 七、合併股東權益變動表 | 7 |
| 八、合併現金流量表 | 8 |
| 九、合併財務報表附註 | |
| (一) 公司沿革 | 9 |
| (二) 重要會計政策之彙總說明 | 9-18 |
| (三) 會計變動之理由及其影響 | 18 |
| (四) 重要會計科目之說明 | 18-32 |
| (五) 關係人交易 | 32-35 |
| (六) 質押之資產 | 35-36 |
| (七) 重大或有事項及承諾事項 | 36-37 |
| (八) 重大之災害損失 | 37 |
| (九) 重大之期後事項 | 37 |
| (十) 其他 | 37-41 |
| (十一) 附註揭露事項 | |
| 1. 重大交易事項相關資訊 | 41-42 |
| 2. 轉投資事業相關資訊 | 42-43 |
| 3. 大陸投資資訊 | 44-46 |
| (十二) 部門別財務資訊 | 46-47 |

聲 明 書

本公司民國九十九年度(自民國九十九年一月一日至十二月三十一日止)依「關係企業合併營業報告書合併財務報表及關係報告書編製準則」應納入編製關係企業合併財務報表之公司與依財務會計準則公報第七號應納入編製母子公司合併財務報表之公司均相同，且關係企業合併財務報表所應揭露相關資訊於前揭母子公司合併財務報表中均已揭露，爰不再另行編製關係企業合併財務報表。

特此聲明

公司名稱：景碩科技股份有限公司



董事長：童子賢



中華民國一〇〇年一月二十五日

景碩科技股份有限公司及其子公司
會計師查核報告

景碩科技股份有限公司及其子公司民國九十九年十二月三十一日及民國九十八年十二月三十一日之合併資產負債表，暨民國九十九年一月一日至十二月三十一日及民國九十八年一月一日至十二月三十一日之合併損益表、合併股東權益變動表及合併現金流量表，業經本會計師查核竣事。上開合併財務報表之編製係管理階層之責任，本會計師之責任則為根據查核結果對上開合併財務報表表示意見。

本會計師係依照會計師查核簽證財務報表規則暨一般公認審計準則規劃並執行查核工作，以合理確信合併財務報表有無重大不實表達。此項查核工作包括以抽查方式獲取合併財務報表所列金額及所揭露事項之查核證據、評估管理階層編製合併財務報表所採用之會計原則及所作之重大會計估計，暨評估合併財務報表整體之表達。本會計師相信此項查核工作可對所表示之意見提供合理之依據。

依本會計師之意見，第一段所述合併財務報表在所有重大方面係依照證券發行人財務報告編製準則及一般公認會計原則編製，足以允當表達景碩科技股份有限公司及其子公司民國九十九年十二月三十一日及民國九十八年十二月三十一日之財務狀況，暨民國九十九年一月一日至十二月三十一日及民國九十八年一月一日至十二月三十一日之經營成果與現金流量。

如合併財務報表附註三所述，景碩科技股份有限公司及其子公司自民國九十八年一月一日起依新修訂發佈之財務會計準則公報第十號「存貨之會計處理準則」規定處理。

此 致

景碩科技股份有限公司 公鑒

安永聯合會計師事務所
主管機關核准辦理公開發行公司財務報告
查核簽證文號：(91)台財證(六)第 144183 號
(87)台財證(六)第 65315 號

張志銘

張志銘



會計師

洪茂益

洪茂益



中華民國一〇〇年一月二十五日

景...子公司
一九九九年十二月三十一日
及一九九八年十二月三十一日
(單位: 人民幣元)

| 資 產 | | 一九九九年十二月三十一日 | | | | 一九九八年十二月三十一日 | | | | 負債及股東權益 | | 一九九九年十二月三十一日 | | | | 一九九八年十二月三十一日 | | | |
|------|-----------------|--------------|--------------|---------|--------------|--------------|----|---|------|--------------|----------|--------------|--------|--------------|--------|--------------|---|--|--|
| 代碼 | 會計科目 | 附註 | 金額 | % | 金額 | % | 金額 | % | 代碼 | 會計科目 | 附註 | 金額 | % | 金額 | % | 金額 | % | | |
| 11xx | 流動資產 | | | | | | | | 21xx | 流動負債 | | | | | | | | | |
| 1100 | 現金及約當現金 | 二及四.1 | \$7,128,962 | 23.42 | \$6,255,543 | 27.97 | | | 2100 | 短期借款 | 四.13 | \$293,708 | 0.96 | \$429,261 | 1.92 | | | | |
| 1300 | 公平價值變動列入損益之金融資產 | 二及四.2 | 3,362,143 | 11.04 | 3,628,549 | 16.22 | | | 2120 | 應付票據 | | 41,291 | 0.13 | 130,405 | 0.58 | | | | |
| 1320 | 備供出售金融資產 | 二及四.3 | 33,600 | 0.11 | - | - | | | 2130 | 應付票據—關係人 | 五 | 5,548 | 0.02 | 3,823 | 0.02 | | | | |
| 1120 | 應收票據淨額 | 二及四.4 | 111,326 | 0.37 | 48,539 | 0.22 | | | 2140 | 應付帳款 | | 2,347,151 | 7.71 | 716,894 | 3.21 | | | | |
| 1140 | 應收帳款淨額 | 二及四.5 | 2,290,815 | 7.53 | 1,958,724 | 8.76 | | | 2160 | 應付所得稅 | 二及四.23 | 642,942 | 2.11 | 363,109 | 1.62 | | | | |
| 1150 | 應收帳款—關係人 | 五 | 1,453,423 | 4.77 | 8,605 | 0.04 | | | 2170 | 應付費用 | 二、四.15及五 | 1,298,631 | 4.27 | 871,206 | 3.89 | | | | |
| 1160 | 其他應收款 | 五 | 365,721 | 1.20 | 143,794 | 0.64 | | | 2224 | 應付設備款 | | 465,820 | 1.53 | 97,397 | 0.44 | | | | |
| 120x | 存貨淨額 | 二及四.6 | 1,891,825 | 6.21 | 1,130,110 | 5.05 | | | 2261 | 預收貨款 | | 6,497 | 0.02 | 7,047 | 0.03 | | | | |
| 1260 | 預付款項 | 五 | 101,800 | 0.33 | 45,331 | 0.20 | | | 2272 | 一年內到期之長期借款 | 四.14及六 | 385,160 | 1.27 | 48,006 | 0.21 | | | | |
| 1280 | 其他流動資產 | | 41,114 | 0.14 | 18,489 | 0.08 | | | 2280 | 其他流動負債 | | 38,629 | 0.13 | 13,837 | 0.06 | | | | |
| 1286 | 遞延所得稅資產淨額 | 二及四.23 | - | - | - | - | | | | 流動負債合計 | | 5,525,377 | 18.15 | 2,680,985 | 11.98 | | | | |
| 1291 | 受限制銀行存款 | 六 | 10,012 | 0.03 | 10,000 | 0.05 | | | 24xx | 長期負債 | | | | | | | | | |
| | 流動資產合計 | | 16,790,741 | 55.15 | 13,247,684 | 59.23 | | | 2420 | 長期借款 | 四.14及六 | 2,096,217 | 6.89 | 738,002 | 3.30 | | | | |
| 14xx | 基金及投資 | 二及四.7 | | | | | | | 28xx | 其他負債 | | | | | | | | | |
| 1480 | 以成本衡量之金融資產 | | 124,738 | 0.41 | 215,218 | 0.96 | | | 2820 | 存入保證金 | | 55,772 | 0.18 | - | - | | | | |
| 15xx | 固定資產淨額 | 二、四.8、五及六 | | | | | | | | 負債合計 | | 7,677,366 | 25.22 | 3,418,987 | 15.28 | | | | |
| 1501 | 土地 | | 521,755 | 1.72 | 521,755 | 2.33 | | | 31xx | 股 本 | 四.16 | | | | | | | | |
| 1521 | 房屋及建築物 | | 3,644,531 | 11.97 | 1,864,399 | 8.34 | | | 3110 | 普通股 | | 4,460,000 | 14.65 | 4,460,000 | 19.94 | | | | |
| 1531 | 機器設備 | | 13,757,589 | 45.19 | 9,336,801 | 41.74 | | | 32xx | 資本公積 | 四.17 | | | | | | | | |
| 1551 | 運輸設備 | | 11,321 | 0.04 | 10,795 | 0.05 | | | 3210 | 股本溢價 | | 5,850,000 | 19.22 | 5,850,000 | 26.15 | | | | |
| 1561 | 辦公設備 | | 252,641 | 0.83 | 234,300 | 1.05 | | | 33xx | 保留盈餘 | | | | | | | | | |
| 1581 | 什項設備 | | 3,014,547 | 9.90 | 2,472,487 | 11.05 | | | 3310 | 法定盈餘公積 | 四.18 | 1,560,593 | 5.13 | 1,368,678 | 6.12 | | | | |
| | 成本合計 | | 21,202,384 | 69.65 | 14,440,537 | 64.56 | | | 3320 | 特別盈餘公積 | 四.19 | 44,955 | 0.15 | 2,057 | 0.01 | | | | |
| 15X9 | 減：累計折舊 | | (9,805,873) | (32.21) | (6,719,322) | (30.04) | | | 3350 | 未分配盈餘 | 四.20 | 8,351,600 | 27.43 | 7,163,703 | 32.03 | | | | |
| 1599 | 累計減損 | | (59,476) | (0.20) | - | - | | | 34xx | 股東權益其他項目 | | | | | | | | | |
| 1671 | 未完工程 | | 758,037 | 2.49 | 425,814 | 1.90 | | | 3420 | 累積換算調整數 | 二 | (309,826) | (1.02) | (32,794) | (0.15) | | | | |
| 1672 | 預付設備款 | | 1,039,877 | 3.42 | 549,231 | 2.46 | | | 3430 | 未認為退休金成本之淨損失 | 二及四.15 | - | - | (12,162) | (0.05) | | | | |
| | 固定資產淨額 | | 13,134,949 | 43.15 | 8,696,260 | 38.88 | | | 3450 | 金融商品之未實現損益 | 二及四.3 | 9,698 | 0.03 | - | - | | | | |
| | | | | | | | | | | 母公司股東權益合計 | | 19,967,020 | 65.59 | 18,799,482 | 84.05 | | | | |
| 17xx | 無形資產 | | | | | | | | 3610 | 少數股權 | | 2,798,073 | 9.19 | 149,805 | 0.67 | | | | |
| 1750 | 電腦軟體成本 | 二及四.9 | 12,703 | 0.04 | 6,068 | 0.03 | | | | 股東權益合計 | | 22,765,093 | 74.78 | 18,949,287 | 84.72 | | | | |
| 1770 | 遞延退休金成本 | 二及四.15 | - | - | 1,611 | 0.01 | | | | | | | | | | | | | |
| 1782 | 土地使用權 | 二、四.10及五 | 273,515 | 0.90 | 124,215 | 0.55 | | | | | | | | | | | | | |
| | 無形資產合計 | | 286,218 | 0.94 | 131,894 | 0.59 | | | | | | | | | | | | | |
| 18xx | 其他資產 | | | | | | | | | | | | | | | | | | |
| 1810 | 閒置資產淨額 | 二、四.11及六 | - | - | - | - | | | | | | | | | | | | | |
| 1820 | 存出保證金 | 六及七 | 46,283 | 0.15 | 11,673 | 0.05 | | | | | | | | | | | | | |
| 1830 | 遞延費用 | 二 | 28,746 | 0.10 | 34,761 | 0.15 | | | | | | | | | | | | | |
| 1860 | 遞延所得稅資產淨額 | 二及四.23 | - | - | - | - | | | | | | | | | | | | | |
| 1888 | 其他資產—土地 | 四.12 | 30,784 | 0.10 | 30,784 | 0.14 | | | | | | | | | | | | | |
| | 其他資產合計 | | 105,813 | 0.35 | 77,218 | 0.34 | | | | | | | | | | | | | |
| | 資產總計 | | \$30,442,459 | 100.00 | \$22,368,274 | 100.00 | | | | 負債及股東權益總計 | | \$30,442,459 | 100.00 | \$22,368,274 | 100.00 | | | | |

(請參閱合併財務報表附註)

董事長：童子賢




經理人：郭明揚



會計主管：劉素真



民國九十九年十二月三十一日
及民國九十八年十二月三十一日
(金額均以新台幣為單位)



| 科目代碼 | 項目 | 附註 | 九十九年度 | | 九十八年度 | |
|------|------------|------------|--------------|---------|--------------|---------|
| | | | 金額 | % | 金額 | % |
| 4000 | 營業收入 | | | | | |
| 4110 | 銷貨收入 | | \$17,715,916 | 100.69 | \$11,381,223 | 102.69 |
| 4170 | 減：銷貨退回 | | (268,831) | (1.53) | (373,683) | (3.37) |
| 4190 | 銷貨折讓 | | (28,706) | (0.16) | (60,517) | (0.55) |
| | 銷貨收入淨額 | | 17,418,379 | 99.00 | 10,947,023 | 98.77 |
| 4610 | 勞務收入淨額 | | 176,466 | 1.00 | 135,928 | 1.23 |
| | 營業收入淨額 | 二、四.21及五 | 17,594,845 | 100.00 | 11,082,951 | 100.00 |
| 5000 | 營業成本 | | | | | |
| 5110 | 銷貨成本 | | (13,175,956) | (74.89) | (7,734,125) | (69.78) |
| 5910 | 營業毛利 | | 4,418,889 | 25.11 | 3,348,826 | 30.22 |
| 6000 | 營業費用 | 五 | | | | |
| 6100 | 推銷費用 | | (349,754) | (1.99) | (271,568) | (2.45) |
| 6200 | 管理及總務費用 | | (423,224) | (2.40) | (365,374) | (3.30) |
| 6300 | 研究發展費用 | | (801,564) | (4.56) | (646,277) | (5.83) |
| | 營業費用合計 | | (1,574,542) | (8.95) | (1,283,219) | (11.58) |
| 6900 | 營業淨利 | | 2,844,347 | 16.16 | 2,065,607 | 18.64 |
| 7100 | 營業外收入及利益 | | | | | |
| 7110 | 利息收入 | | 33,679 | 0.19 | 32,027 | 0.29 |
| 7130 | 處分固定資產利益 | 二及五 | 5,043 | 0.03 | - | - |
| 7140 | 處分投資利益 | 二 | 7,652 | 0.05 | 14,085 | 0.12 |
| 7310 | 金融資產評價利益 | 二及四.2 | 3,987 | 0.02 | - | - |
| 7480 | 其他收入 | 五 | 103,274 | 0.59 | 110,933 | 1.00 |
| | 營業外收入及利益合計 | | 153,635 | 0.88 | 157,045 | 1.41 |
| 7500 | 營業外費用及損失 | | | | | |
| 7510 | 利息費用 | | (15,961) | (0.09) | (6,906) | (0.06) |
| 7530 | 處分固定資產損失 | 二 | (34,571) | (0.19) | (4,932) | (0.05) |
| 7560 | 兌換損失 | 二 | (41,629) | (0.24) | (77,900) | (0.70) |
| 7630 | 資產減損損失 | 二、四.7及四.11 | (91,666) | (0.52) | - | - |
| 7640 | 金融資產評價損失 | 二及四.2 | - | - | (8,052) | (0.07) |
| 7880 | 其他損失 | | (3,202) | (0.02) | - | - |
| | 營業外費用及損失合計 | | (187,029) | (1.06) | (97,790) | (0.88) |
| 7900 | 繼續營業單位稅前淨利 | | 2,810,953 | 15.98 | 2,124,862 | 19.17 |
| 8110 | 所得稅費用 | 二及四.23 | (433,378) | (2.47) | (211,906) | (1.91) |
| 8900 | 合併總純益 | | \$2,377,575 | 13.51 | \$1,912,956 | 17.26 |
| | 歸屬於 | | | | | |
| 9601 | 母公司股東之純益 | | \$2,452,539 | 13.94 | \$1,919,151 | 17.32 |
| 9602 | 少數股權淨損 | | (74,964) | (0.43) | (6,195) | (0.06) |
| 9600 | 合併總純益 | | \$2,377,575 | 13.51 | \$1,912,956 | 17.26 |
| 9750 | 基本每股盈餘(元) | 二及四.24 | | | | |
| 9710 | 繼續營業單位稅前淨利 | | \$6.30 | | \$4.76 | |
| 9911 | 減：所得稅費用 | | (0.97) | | (0.47) | |
| 8900 | 合併總純益 | | 5.33 | | 4.29 | |
| 9740 | 加：少數股權淨損 | | 0.17 | | 0.01 | |
| 9601 | 母公司股東之純益 | | \$5.50 | | \$4.30 | |

(請參閱合併財務報表附註)

董事長：童子賢



經理人：郭明棟



會計主管：劉素貞




 民國九十九年十二月三十一日
 及民國九十八年十二月三十一日
 (金額均以新台幣千元為單位)

| 項 目 | 附 註 | 股 本 | 資 本 公 積 | 保 留 盈 餘 | | | 累 積 換 算 調 整 數 | 未 認 列 為 退 休 金 成 本 之 淨 損 失 | 金 融 商 品 之 未 實 現 損 益 | 少 數 股 權 | 合 計 |
|------------------|------|-------------|-------------|-------------|-------------|-------------|---------------|------------------------------|------------------------|-------------|--------------|
| | | | | 法 定 盈 餘 公 積 | 特 別 盈 餘 公 積 | 未 分 配 盈 餘 | | | | | |
| 民國九十八年一月一日餘額 | | \$4,460,000 | \$5,850,000 | \$1,148,839 | \$2,057 | \$6,356,391 | \$34,381 | \$(7,401) | \$- | \$- | \$17,844,267 |
| 九十七年度盈餘指撥及分配(註1) | 四.20 | | | | | | | | | | |
| 法定盈餘公積 | | | | 219,839 | | (219,839) | | | | | - |
| 現金股利 | | | | | | (892,000) | | | | | (892,000) |
| 外幣報表換算調整數 | 二 | | | | | | (67,175) | | | | (67,175) |
| 未認列為退休金成本之淨損失 | 二 | | | | | | | (4,761) | | | (4,761) |
| 九十八年度淨利(損) | | | | | | 1,919,151 | | | | (6,195) | 1,912,956 |
| 少數股權股東權益變動數 | | | | | | | | | | 156,000 | 156,000 |
| 民國九十八年十二月三十一日餘額 | | 4,460,000 | 5,850,000 | 1,368,678 | 2,057 | 7,163,703 | (32,794) | (12,162) | - | 149,805 | 18,949,287 |
| 九十八年度盈餘指撥及分配(註2) | 四.20 | | | | | | | | | | |
| 法定盈餘公積 | | | | 191,915 | | (191,915) | | | | | - |
| 特別盈餘公積 | | | | | 42,898 | (42,898) | | | | | - |
| 現金股利 | | | | | | (1,025,800) | | | | | (1,025,800) |
| 長期投資股權淨值變動數 | 二 | | | | | (4,029) | | | | | (4,029) |
| 外幣報表換算調整數 | 二 | | | | | | (277,032) | | | | (277,032) |
| 未認列為退休金成本之淨損失 | 二 | | | | | | | 12,162 | | | 12,162 |
| 備供出售金融資產未實現損益之變動 | 二 | | | | | | | | 9,698 | | 9,698 |
| 九十九年度淨利(損) | | | | | | 2,452,539 | | | | (74,964) | 2,377,575 |
| 少數股權股東權益變動數 | | | | | | | | | | 2,723,232 | 2,723,232 |
| 民國九十九年十二月三十一日餘額 | | \$4,460,000 | \$5,850,000 | \$1,560,593 | \$44,955 | \$8,351,600 | \$(309,826) | \$- | \$9,698 | \$2,798,073 | \$22,765,093 |

(請參閱合併財務報表附註)

註1：董監酬勞19,775仟元及員工紅利336,175仟元已於損益表中扣除。

註2：董監酬勞16,843仟元及員工紅利286,337仟元已於損益表中扣除。

董事長：童子賢



經理人：郭明祿



會計主管：劉素真



民國九十九年十二月三十一日
及民國九十八年十二月三十一日
(金額單位)

| 項 目 | 九十九年度 | 九十八年度 | 項 目 | 九十九年度 | 九十八年度 |
|---------------------|-------------|-------------|------------------|-------------|-------------|
| 營業活動之現金流量： | | | 投資活動之現金流量： | | |
| 合併總純益 | \$2,377,575 | \$1,912,956 | 備供出售金融資產增加 | (23,902) | - |
| 調整項目： | | | 受限制銀行存款(增加)減少 | (12) | (10,000) |
| 折舊(含閒置資產) | 2,004,938 | 1,694,088 | 購置固定資產 | (1,850,010) | (1,220,953) |
| 各項攤提 | 44,332 | 46,361 | 出售固定資產價款 | 282,729 | - |
| 處分固定資產利益 | (5,043) | - | 存出保證金(增加)減少 | (34,610) | (5,718) |
| 處分固定資產損失 | 34,571 | 4,932 | 電腦軟體成本增加 | (12,485) | (7,379) |
| 處分投資利益 | (7,652) | (14,085) | 出售土地使用權價款 | 32,345 | - |
| 金融資產評價(利益)損失 | (3,987) | 8,052 | 遞延費用增加 | (3,196) | (25,288) |
| 資產減損損失 | 91,666 | - | 取得子公司股權淨現金流出數 | (228,370) | - |
| 交易目的金融資產淨(增加)減少 | 278,045 | (2,043,589) | 投資活動之淨現金流入(出) | (1,837,511) | (1,269,338) |
| 應收票據淨額(增加)減少 | (62,787) | (37,973) | 融資活動之現金流量： | | |
| 應收帳款淨額(增加)減少 | 1,065,374 | (283,179) | 舉借(償還)短期借款 | (135,553) | 429,261 |
| 應收帳款—關係人(增加)減少 | (1,444,818) | (6,676) | 舉借(償還)長期借款 | 1,695,369 | 454,562 |
| 其他應收款(增加)減少 | (95,901) | 118,225 | 發放現金股利 | (1,025,800) | (892,000) |
| 存貨淨額(增加)減少 | (86,472) | (345,846) | 存入保證金增加(減少) | 55,772 | - |
| 預付款項(增加)減少 | (56,469) | 7,583 | 少數股權增加(減少) | - | 156,000 |
| 其他流動資產(增加)減少 | (19,391) | (14,901) | 融資活動之淨現金流入(出) | 589,788 | 147,823 |
| 遞延退休金成本(增加)減少 | 1,611 | 231 | 匯率變動影響數 | (309,668) | (61,850) |
| 應付票據增加(減少) | (89,114) | 77,107 | 本期現金及約當現金增加(減少)數 | 873,419 | 256,967 |
| 應付票據—關係人增加(減少) | 1,725 | 3,823 | 期初現金及約當現金餘額 | 6,255,543 | 5,998,576 |
| 應付帳款增加(減少) | (2,117,563) | 247,844 | 期末現金及約當現金餘額 | \$7,128,962 | \$6,255,543 |
| 應付所得稅增加(減少) | 276,368 | 57,539 | 現金流量資訊之補充揭露： | | |
| 應付費用增加(減少) | 208,013 | 35,306 | 本期支付利息(不含資本化利息) | \$15,958 | \$6,706 |
| 預收貸款增加(減少) | (550) | (5,471) | 本期支付所得稅 | \$161,822 | \$154,808 |
| 其他流動負債增加(減少) | 24,177 | (17,234) | 支付現金購置固定資產： | | |
| 未認列為退休金成本之淨損失(增加)減少 | 12,162 | (4,761) | 購置固定資產 | \$2,218,433 | \$1,179,696 |
| | | | 加：期初應付設備款 | 97,397 | 138,654 |
| | | | 減：期末應付設備款 | (465,820) | (97,397) |
| | | | 支付現金 | \$1,850,010 | \$1,220,953 |
| | | | 不影響現金流量之投資及融資活動： | | |
| | | | 一年內到期之長期借款轉列流動負債 | \$385,160 | \$48,006 |
| | | | 長期投資股權淨值變動減少數 | \$(4,029) | \$- |
| | | | 固定資產轉列閒置資產淨額 | \$1,186 | \$- |
| | | | 金融商品之未實現損益 | \$9,698 | \$- |
| 營業活動之淨現金流入(出) | 2,430,810 | 1,440,332 | | | |

(請參閱合併財務報表附註)

董事長：童子賢



經理人：郭明棟



會計主管：劉素真



景碩科技股份有限公司及其子公司
 合併財務報表附註
 民國九十九年十二月三十一日
 及民國九十八年十二月三十一日
 (金額除另予註明外，均以新台幣仟元為單位)

一、公司沿革

本公司於民國八十九年九月十一日經核准設立，主要經營電子零組件製造、電子材料批發、電子材料零售、企業經營管理顧問等業務。本公司及子公司於民國九十九及九十八年十二月三十一日之員工人數分別為 5,821 人及 2,569 人。

本公司股票於民國九十三年五月二十日經財政部證券暨期貨管理委員會台財證一字第○九三〇一二三四六二號函核准上市，並自民國九十三年十一月一日起，於集中交易市場開始買賣。

二、重要會計政策之彙總說明

本合併財務報表係依照證券發行人財務報告編製準則及一般公認會計原則編製。重要會計政策彙總說明如下：

1. 合併概況：

(1) 列入合併財務報表之子公司及其變動情形如下：

| 投資公司名稱 | 子公司名稱 | 業務性質 | 持股比例 | | 說明 |
|--------|---|----------------------------|----------|----------|----|
| | | | 99.12.31 | 98.12.31 | |
| 本公司 | KINSUS CORP. (USA) | 基板設計、擬定市場策略分析及顧客開發、新產品技術研發 | 100% | 100% | 無 |
| 本公司 | KINSUS HOLDING (SAMOA) LIMITED | 投資業務 | 100% | 100% | 無 |
| 本公司 | 晶碩投資股份有限 公司 | 投資業務 | 100% | 100% | 無 |

景碩科技股份有限公司及其子公司合併財務報表附註(續)
(金額除另予註明外，均以新台幣仟元為單位)

| | | | | | |
|---------------------------------|---------------------------------|------------------------------------|--------|--------|---|
| KINSUS HOLDING (SAMOA) LIMITED | KINSUS HOLDING (CAYMAN) LIMITED | 投資業務 | 100% | 100% | 無 |
| KINSUS HOLDING (SAMOA) LIMITED | PIOTEK HOLDINGS LTD. (CAYMAN) | 投資業務 | 51% | -% | 註 |
| 晶碩投資股份有限公司 | 晶碩光學股份有限公司 | 醫療器材製造 | 56.67% | 56.67% | 無 |
| KINSUS HOLDING (CAYMAN) LIMITED | 蘇州統碩科技有限公司 | 印刷電路板(非高密度細線路者)之產銷業務 | 100% | 100% | 無 |
| PIOTEK HOLDINGS LTD. (CAYMAN) | PIOTEK HOLDING LIMITED | 投資業務 | 100% | -% | 註 |
| PIOTEK HOLDING LIMITED | 百碩電腦(蘇州)有限公司 | 研發、生產及銷售新型精密電子元器件、線路板及相關產品，並提供售後服務 | 100% | -% | 註 |
| PIOTEK HOLDING LIMITED | PIOTEK (H.K.) TRADING LIMITED | 貿易業務 | 100% | -% | 註 |

註：本公司於民國九十九年二月間申請額度美金 104,000 仟元作為對 KINSUS HOLDING (SAMOA) LIMITED 投資款，再轉投資 BOARDTEK HOLDINGS LTD. (CAYMAN)暨間接投資大陸地區，是項投資案業於民國九十九年五月五日經經濟部投資審議委員會核准在案，本公司已於民國九十九年七月起陸續匯款美金 87,755 仟元(折合新台幣 2,810,794 仟元)投資 KINSUS HOLDING (SAMOA) LIMITED，取得 87,755,000 股。

景碩科技股份有限公司及其子公司合併財務報表附註(續)
(金額除另予註明外，均以新台幣仟元為單位)

另本公司於民國九十九年八月二十五日再匯出美金 6,554 仟元(折合新台幣 209,509 仟元)經由 KINSUS HOLDING (SAMOA) LIMITED 受讓和碩聯合科技股份有限公司原經經濟部投資審議委員會核准且已實行之 PEGATRON HOLDING LIMITED 所持有 BOARDTEK HOLDINGS LTD. (CAYMAN)之部份股權，並間接投資大陸地區，是項投資案業於民國九十九年八月六日經經濟部投資審議委員會核准在案。本公司計取得 KINSUS HOLDING (SAMOA) LIMITED 6,553,720 股。

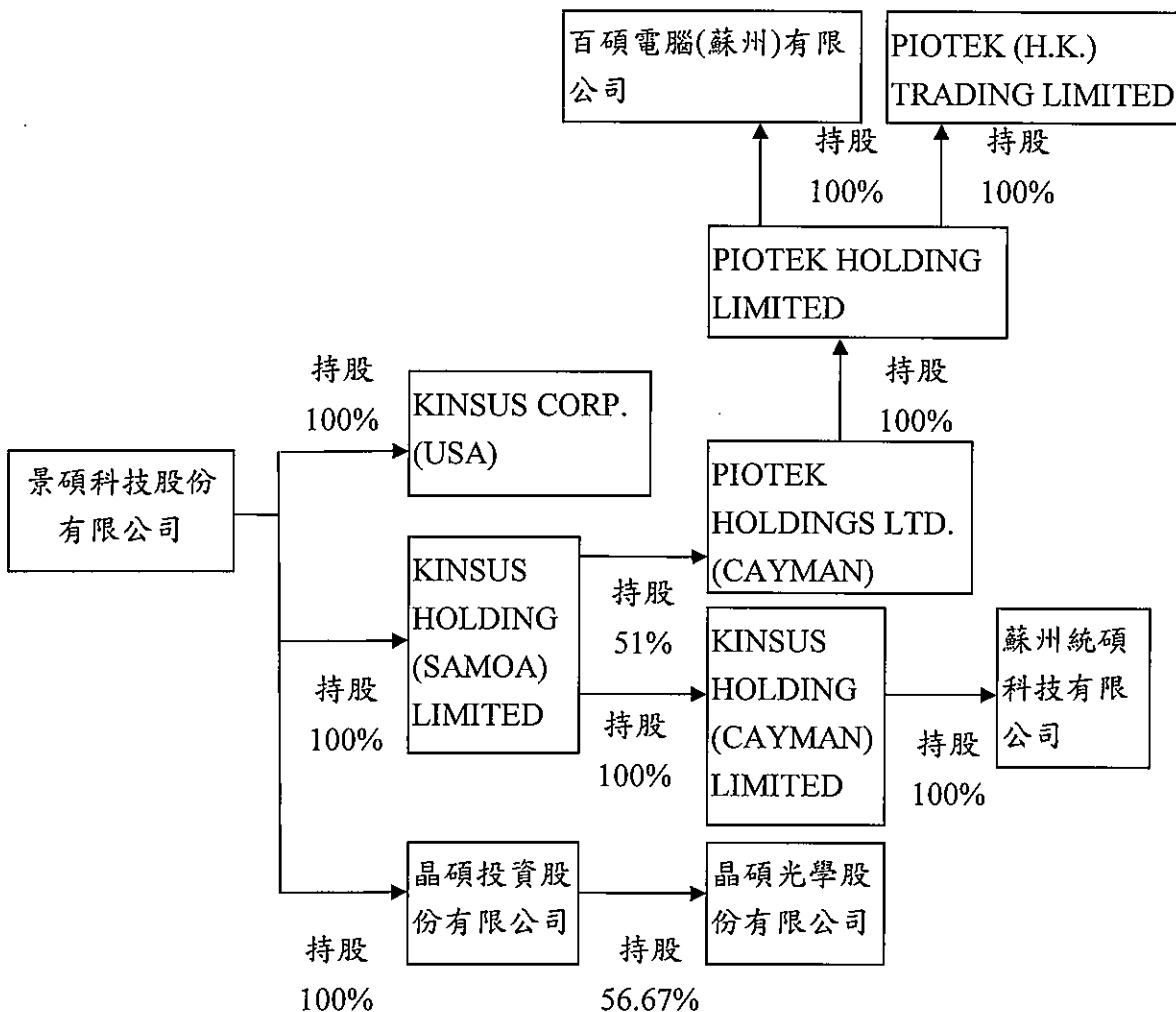
自民國九十九年八月起，本公司透過 KINSUS HOLDING (SAMOA) LIMITED 持有 BOARDTEK HOLDINGS LTD. (CAYMAN)之 51%股權，並自取得控制能力之日起，將其編入合併財務報表中；BOARDTEK HOLDINGS LTD. (CAYMAN)並於民國九十九年間更名為 PIOTEK HOLDINGS LTD. (CAYMAN)。

- (2)未列入合併財務報表之子公司：無。
- (3)從屬公司會計期間不同之調整及處理方式：不適用。
- (4)國外從屬公司營業之特性風險：不適用。

2. 合併財務報表之編製政策：

- (1)母公司：景碩科技股份有限公司(以下簡稱本公司)
- (2)截至民國九十九年十二月三十一日止，本公司長期投資結構圖如下：

景碩科技股份有限公司及其子公司合併財務報表附註(續)
(金額除另予註明外，均以新台幣仟元為單位)



(3) 聯屬公司間交易所產生之損益科目及債權債務科目均予相互沖銷。

(4) 合併財務報表係依財務會計準則公報第七號之規定編製，合併財務報表編製個體間之往來交易於編製合併財務報表時予以沖銷。

凡持有被投資公司有表決權股份(包括本公司及子公司所持有目前已可執行或轉換之潛在表決權)比率超過百分之五十，或有下列情況之一者，視為對被投資公司具有控制能力，構成母子公司關係，除依權益法評價外，並編製合併財務報表。

- ① 與其他投資人約定下，具超過半數之有表決權股份之能力。
- ② 依法令或契約約定，可操控公司之財務、營運及人事方針。
- ③ 有權任免董事會(或約當組織)超過半數之主要成員，且公司之控制操控於該董事會(或約當組織)。
- ④ 有權主導董事會(或約當組織)超過半數之投票權，且公司之控制操控於該董事會(或約當組織)。
- ⑤ 其他具有控制能力者。

景碩科技股份有限公司及其子公司合併財務報表附註(續)
(金額除另予註明外，均以新台幣仟元為單位)

3. 外幣財務報表換算及外幣交易

(1)本公司之交易事項係以新台幣為記帳單位，子公司及子公司合併之被投資公司之交易事項分別以當地流通之貨幣為記帳單位。以外幣為計價基礎之非衍生性商品交易事項，係按交易發生時之匯率折算新台幣金額入帳。外幣貨幣性資產或負債於資產負債表日按該日之即期匯率予以調整，因調整而產生之兌換差額列為當期損益。外幣非貨幣性資產或負債於資產負債表日依公平價值衡量者，按該日即期匯率調整而產生之兌換差額，其屬公平價值變動認列為股東權益調整項目者，兌換差額列為股東權益調整項目；其屬公平價值變動認列為當期損益者，兌換差額列為當期損益；若其係依成本衡量者，則按交易日之歷史匯率衡量。至於結清外幣債權或債務所產生之兌換差額，則均列為當期損益。子公司及子公司合併之被投資公司其記帳貨幣單位列示如下：

| 公司名稱 | 記帳單位 |
|--|-----------|
| KINSUS CORP. (U.S.A.) | 美元 |
| KINSUS HOLDING (SAMOA) LIMITED 晶碩投資股份有限公司 | 美元 台幣 |
| KINSUS HOLDING (CAYMAN) LIMITED | 美元 |
| PIOTEK HOLDINGS LTD. (CAYMAN) 晶碩光學股份有限公司 | 美元 台幣 |
| 蘇州統碩科技有限公司 | 人民幣 |
| PIOTEK HOLDING LIMITED 百碩電腦(蘇州)有限公司 | 美元 人民幣 |
| PIOTEK (H.K.) TRADING LIMITED | 美元 |

(2)編製合併報表時，國外子公司之財務報表均換算為新台幣財務報表。所有資產、負債科目均按資產負債表日之匯率換算，股東權益中，除期初保留盈餘以上期期末結算之餘額結轉外，其餘均按歷史匯率換算，損益科目按當期加權平均匯率換算。因外幣財務報表換算所產生之差額作為股東權益項下之換算調整數。

4. 約當現金

約當現金係隨時可轉換成定額現金且即將到期，而其利率變動對其價值影響甚少之短期且具高度流動性之投資，通常包括自投資日起三個月內到期或清償之國庫券、商業本票及銀行承兌匯票等。

5. 金融資產及金融負債

依財務會計準則公報第三十四號「金融商品之會計處理準則」及「證券發行人財務報告編製準則」之規定將金融資產分類為公平價值變動列入損益之金融資產、持有至到

景碩科技股份有限公司及其子公司合併財務報表附註(續)

(金額除另予註明外，均以新台幣仟元為單位)

期日之投資、避險之衍生性金融資產、無活絡市場之債券投資及備供出售之金融資產等類。金融資產於原始認列時以公平價值衡量，但非以公平價值衡量且公平價值變動認列為損益之金融資產，尚應加計取得或發行之交易成本。金融負債分為公平價值變動列入損益之金融負債、避險之衍生性金融負債及以成本衡量之金融負債。

本公司及子公司依慣例交易購買或出售之金融資產，採交易日(即本公司及子公司決定購買或出售金融資產的日期)會計處理，慣例交易係指一項金融資產之購買或出售，其資產之交付期間係在市場慣例或法令規定之期間內者。

(1)公平價值變動列入損益之金融資產

屬此類別之金融資產，於續後評價時，概以公平價值衡量且公平價值變動認列於損益表。並分為交易目的之金融資產及指定公平價值變動列入損益之金融資產兩類。

所稱公平價值，在上市櫃股票或存託憑證，係指資產負債表日之收盤價。開放型基金之公平價值則係指資產負債表日該基金之淨資產價值。

本公司及子公司對金融負債之續後評價係以攤銷後成本衡量。但公平價值變動列入損益之金融資產及避險之衍生性金融資產，係以公平價值衡量。

(2)備供出售之金融資產

備供出售之金融資產係指定為備供出售之非衍生性金融資產。備供出售之金融資產續後評價係以公平價值衡量，其公平價值變動造成之利益或損失，除減損損失及貨幣性金融資產外幣兌換損益外，於除列前認列為股東權益調整項目，備供出售之金融資產除列時，將累積之利益或損失列入當期損益。

(3)以成本衡量之金融資產

係未有公開市場報價之權益商品，或與權益商品連動且其清償須交付該等權益商品之衍生性商品或以該等權益商品交割之衍生性商品負債，並以成本衡量。若有減損之客觀證據，則認列減損損失，且此減損金額不予以迴轉。

6.備抵呆帳

備抵呆帳係依據過去實際發生呆帳之經驗，衡量資產負債表日應收票據、應收帳款等各項債權之帳齡情形及其收回可能性予以評估提列。

景碩科技股份有限公司及其子公司合併財務報表附註(續)
(金額除另予註明外，均以新台幣仟元為單位)

7. 存貨

民國九十八年一月一日以前之存貨係採永續盤存制度，其成本之計算採加權平均法，期末則按成本與市價孰低法評價，比較成本與市價孰低時，係採總額法比較。市價之決定除在製品及製成品係指淨變現價值外，餘係指重置成本。對於呆滯存貨則另提列備抵呆滯損失。

自民國九十八年一月一日起，存貨係以成本與淨變現價值孰低評價。為使存貨達到可供銷售或可供生產之狀態及地點所產生之成本如下：

原物料 一以實際進貨成本，採加權平均法。
在製品及製成品 一包括直接原料、直接人工及製造費用。固定製造費用係以正常產能分攤。在製品及製成品採加權平均法。

淨變現價值係指在正常情況下，估計售價減除至完工尚需投入之成本及銷售費用後之餘額。

8. 固定資產

(1) 固定資產於購建時以成本為入帳基礎，資產負債表日之帳面價值係由成本減累計折舊及累計減損決定。重大改良及更新作為資本支出，列入固定資產，修理及維護支出則列作當年度費用。固定資產處分或報廢時，其成本及相關之累計折舊均自帳上予以減除，其產生之損益依其性質列為營業外損益。

(2) 折舊係採平均法，各項資產計提之耐用年數如下：

| | |
|--------|----------|
| 房屋及建築物 | 3 - 25 年 |
| 機器設備 | 5 - 10 年 |
| 運輸設備 | 5 年 |
| 辦公設備 | 3 - 5 年 |
| 什項設備 | 3 - 15 年 |

至已屆耐用年限之固定資產仍繼續使用者，並就其殘值估列耐用年限提列折舊。

9. 遞延費用

係包括工廠電力、廠房及廠區週邊工程與其他具有未來經濟效益之支出等，以實際發生成本為入帳基礎，並按三年平均攤提。

景碩科技股份有限公司及其子公司合併財務報表附註(續)
(金額除另予註明外，均以新台幣仟元為單位)

10. 無形資產

(1)本公司及子公司適用財務會計準則公報第三十七號「無形資產之會計處理準則」，原始認列無形資產時，係以成本衡量。無形資產於原始認列後，以其成本減除累計攤銷及累計減損損失後之金額作為帳面價值。本公司及子公司評估無形資產耐用年限屬有限耐用年限。

(2)本公司及子公司之無形資產採直線法，並按下列估計之有限耐用年數攤銷：

| | | |
|--------|-------|---|
| 土地使用權 | 49-50 | 年 |
| 電腦軟體成本 | 3 | 年 |

11. 資產減損

本公司及子公司於每一資產負債表日評估所有適用三十五號公報之資產是否有減損跡象，如有減損跡象，則進行減損測試，依公報規定以個別資產或資產所屬之現金產生單位進行測試。減損測試結果如資產(或資產所屬現金產生單位)之帳面價值大於可回收金額，則須認列減損損失，而可回收金額則為淨公平價值及使用價值之較高者；反之，若於資產負債表日有證據顯示資產於以前年度認列之減損損失可能已不存在或減少時，應重新評估可回收金額，若可回收金額因資產之估計服務潛能變動而增加時，減損應予迴轉，惟迴轉後帳面價值不可超過資產在未認列減損損失情況下，減除應提列折舊或攤銷後之帳面價值。減損損失及減損迴轉利益列為營業外收支。

12. 退休金

本公司訂有員工退休辦法，依「勞動基準法」之規定，報經主管機關核准，自民國九十年七月起算按每年已付薪資總額百分之二提撥退休準備金，並撥交由勞工退休準備金監督委員會專戶儲存及支用，由於此項退休準備金與本公司完全分離，故未包含於財務報表中。

勞工退休金條例自民國九十四年七月一日起施行，並採確定提撥制。實施後員工得選擇適用「勞動基準法」有關之退休金規定，或適用該條例之退休金制度並保留適用該條例前之工作年資。對適用該條例之員工，本公司每月負擔之員工退休金提撥率，不得低於員工每月薪資百分之六。

退休金之會計處理係依財務會計準則公報第十八號「退休金會計處理準則」之規定，屬確定給付退休辦法者，淨退休金成本係按精算報告提列，包括當期服務成本、利息成本、基金資產之預期報酬、未認列過渡性淨資產與退休金利益之攤提。未認列過渡性資產按十五年平均攤銷。屬確定提撥退休辦法者，依權責發生基礎，將每期提繳之退休金數額認列為當期費用。

景碩科技股份有限公司及其子公司合併財務報表附註(續)
(金額除另予註明外，均以新台幣仟元為單位)

13. 收入認列方法

本公司及子公司之收入認列，係依照財務會計準則公報第三十二號「收入認列之會計處理準則」之規定處理。銷貨收入原則上於獲利過程完成時認列，其條件為(一)取得具有說服力之證據證明雙方交易已存在；(二)貨物之所有權及風險已移轉；(三)價格係屬於固定或可決定；(四)價款收現性可合理確定。

14. 資本支出與收益支出之劃分

凡支出之效益及於以後各期者列為資產，其餘列為當期費用或損失。

15. 所得稅

本公司及子公司估列所得稅係依財務會計準則公報第二十二號「所得稅之會計處理準則」之規定作跨期間與同期間之所得稅分攤。將應課稅暫時性差異所產生之所得稅影響數認列為遞延所得稅負債，與將可減除暫時性差異、虧損扣抵及所得稅抵減所產生之所得稅影響數認列為遞延所得稅資產，再評估其遞延所得稅資產之可實現性，估列其備抵評價金額。遞延所得稅資產或負債依其相關資產或負債之分類劃分為流動或非流動項目，無相關之資產負債者，依預期回轉期間之長短期劃分為流動或非流動項目。

本公司及子公司未分配盈餘加徵百分之十營利事業所得稅部分，於股東會決議分配盈餘之日列為當期費用。

配合民國九十五年一月一日開始實施之「所得基本稅額條例」，本公司及子公司依其規定計算基本稅額，並與按所得稅法規定計算之應納稅額兩者相較擇其高者估列為當期所得稅。另本公司及子公司於評估遞延所得稅資產可實現性時，亦將未來年度應納之最低所得稅稅額納入考量。

本公司民國九十八年度以前之營利事業所得稅稅率為百分之二十五，依據民國九十八年五月二十七日公布之所得稅法修正條文規定，營利事業所得稅稅率自民國九十九年度起由百分之二十五改為百分之二十；又依據民國九十九年六月十五日新公布之所得稅法修正條文，自民國九十九年度起適用之所得稅率改為百分之十七。

16. 基本每股盈餘

本公司依財務會計準則公報第二十四號「每股盈餘」之規定計算每股盈餘。基本每股盈餘以普通股股東之本期淨利(損)除以普通股加權平均流通在外股數；稀釋每股盈餘則以普通股股東之本期淨利(損)調整具稀釋作用之潛在普通股之股利、具稀釋作用之潛在普通股於本期已認列之利息費用及具稀釋作用之潛在普通股因轉換而

景碩科技股份有限公司及其子公司合併財務報表附註(續)
(金額除另予註明外，均以新台幣仟元為單位)

產生之任何其他收入與費用之變動後，除以普通股加權平均流通在外股數加上所有具稀釋作用之潛在普通股轉換為普通股之加權平均流通在外股數。

17. 員工分紅及董監酬勞

依財團法人中華民國會計研究發展基金會於民國九十六年三月發佈(96)基秘字第052號函之規定，員工分紅及董監酬勞應視為費用，而非盈餘之分配。

三、會計變動之理由及其影響

本公司及子公司自民國九十八年一月一日起，採用新修訂發佈之財務會計準則公報第十號「存貨之會計處理準則」規定。主要修訂為：1. 存貨係以成本與淨變現價值孰低評價，且除同類別存貨外應逐項比較之；2. 因產能較低或設備閒置導致之未分攤固定製造費用，應於發生當期認列為銷貨成本；3. 異常製造成本及跌價損失應認列為銷貨成本。此項變動致使本公司及子公司民國九十八年度合併淨利減少 15,752 仟元及合併每股盈餘減少 0.04 元。

四、重要會計科目之說明

1. 現金及約當現金

| | 99.12.31 | 98.12.31 |
|---------|-------------|-------------|
| 現金及零用金 | \$283 | \$453 |
| 支票及活期存款 | 2,065,472 | 1,321,394 |
| 定期存款 | 5,063,207 | 4,933,696 |
| 合 計 | \$7,128,962 | \$6,255,543 |

2. 公平價值變動列入損益之金融資產

| | 99.12.31 | 98.12.31 |
|--------------|-------------|-------------|
| 交易目的金融資產： | | |
| 貨幣型基金 | \$3,343,937 | \$3,614,330 |
| 交易目的金融資產評價調整 | 18,206 | 14,219 |
| 合 計 | \$3,362,143 | \$3,628,549 |

上述交易目的金融資產未有提供作為擔保或質押之情形。

景碩科技股份有限公司及其子公司合併財務報表附註(續)
(金額除另予註明外，均以新台幣仟元為單位)

3. 備供出售金融資產

| | 99.12.31 | 98.12.31 |
|--------------|-----------------|------------|
| 備供出售金融資產—流動 | | |
| 上市(櫃)公司股票 | \$23,902 | \$- |
| 備供出售金融資產評價調整 | 9,698 | - |
| 合 計 | <u>\$33,600</u> | <u>\$-</u> |

上述備供出售金融資產未有提供作為擔保或質押之情形。

4. 應收票據淨額

| | 99.12.31 | 98.12.31 |
|--------|------------------|-----------------|
| 應收票據 | \$111,326 | \$48,539 |
| 減：備抵呆帳 | - | - |
| 淨 額 | <u>\$111,326</u> | <u>\$48,539</u> |

5. 應收帳款淨額

(1)

| | 99.12.31 | 98.12.31 |
|--------|--------------------|--------------------|
| 應收帳款 | \$2,328,205 | \$2,056,964 |
| 減：備抵呆帳 | (37,390) | (98,240) |
| 淨 額 | <u>\$2,290,815</u> | <u>\$1,958,724</u> |

(2)截至民國九十九及九十八年十二月三十一日止，本公司出售應收帳款情形如下：

| 出售對象 | 除列應收帳款金額 | | 已預支金額 | | 擔保品 | 額度 |
|---------------|------------------|------------------|------------------|------------------|-----|----|
| | 99.12.31 | 98.12.31 | 99.12.31 | 98.12.31 | | |
| 兆豐商銀— 蘭雅分行 | <u>\$557,560</u> | <u>\$313,090</u> | <u>\$345,599</u> | <u>\$192,404</u> | 無 | 註1 |

註1：截至民國九十九及九十八年十二月三十一日均為美金30,000仟元。

景碩科技股份有限公司及其子公司合併財務報表附註(續)
(金額除另予註明外，均以新台幣仟元為單位)

6. 存貨淨額

(1)存貨明細如下：

| | 99.12.31 | 98.12.31 |
|---------------|-------------|-------------|
| 原 料 | \$571,846 | \$409,027 |
| 物 料 | 75,634 | 73,394 |
| 在 製 品 | 720,271 | 338,493 |
| 製 成 品 | 967,719 | 374,659 |
| 合 計 | 2,335,470 | 1,195,573 |
| 減：備抵存貨跌價及呆滯損失 | (443,645) | (65,463) |
| 淨 額 | \$1,891,825 | \$1,130,110 |

(2)本公司及子公司民國九十九及九十八年度之銷貨成本包括存貨跌價及呆滯損失(存貨跌價回升利益)、存貨報廢損失及存貨盤損分別合計為 427,889 仟元及(13,691)仟元。

(3)本公司民國九十八年度因評估原提列備抵存貨跌價及呆滯損失之部份存貨品項淨變現價值已回升，故認列存貨跌價回升利益 23,351 仟元。

(4)民國九十九及九十八年十二月三十一日存貨之投保保險金額分別為 2,470,467 仟元及 905,000 仟元。

(5)上述存貨並無提供擔保或質押之情事。

7. 基金及投資

(1)民國九十九及九十八年十二月三十一日長期股權投資明細如下：

| 被投資公司名稱 | 股數 | 帳面價值 | 投資(損)益 | 持股 比例 |
|-------------------|--------------|-----------|--------|----------|
| <u>99.12.31</u> | | | | |
| <u>以成本衡量之金融資產</u> | | | | |
| 未上市(櫃)公司股票－普通股 | | | | |
| 景懋光電股份有限公司 | 10,760,869 股 | \$215,218 | \$- | 18.77% |
| 累計減損 | | (90,480) | | |
| 淨 額 | | \$124,738 | | |

景碩科技股份有限公司及其子公司合併財務報表附註(續)
(金額除另予註明外，均以新台幣仟元為單位)

98.12.31

以成本衡量之金融資產

未上市(櫃)公司股票－普通股

| | | | | |
|------------|--------------|------------------|------------|--------|
| 景懋光電股份有限公司 | 10,760,869 股 | <u>\$215,218</u> | <u>\$-</u> | 19.20% |
|------------|--------------|------------------|------------|--------|

(2)本公司於民國九十七年八月十四日以新台幣 180,000 仟元取得景懋光電股份有限公司(原名為奈米龍科技股份有限公司)9,000 仟股。另於民國九十七年十月二十八日以新台幣 35,218 仟元取得 1,761 仟股。截至民國九十九年十二月三十一日止，共取得 10,761 仟股。

另本公司於民國九十八年六月十日與 Solar Technology Investment (Cayman) Corp. 簽訂股份買賣契約。本公司將以 236,739 仟元出售所持有全部景懋光電股份有限公司之股份予 Solar Technology Investment (Cayman) Corp.，同時出售價金將作為本公司認購陽光能源控股有限公司發行新股之認購價款。截至民國九十八年十二月三十一日止，因尚未完成股票過戶等相關交易程序，上述之股份買賣交易亦終止。

上開被投資公司景懋光電股份有限公司，經本公司評估其投資價值已發生累計減損 90,480 仟元。

(3)上述長期股權投資未有提供擔保或質押之情事。

8. 固定資產淨額

(1)固定資產之累計折舊明細如下：

| 項 目 | 99.12.31 | 98.12.31 |
|--------|--------------------|--------------------|
| 房屋及建築物 | \$616,207 | \$337,380 |
| 機器設備 | 7,560,373 | 5,180,962 |
| 運輸設備 | 8,203 | 6,547 |
| 辦公設備 | 224,917 | 193,698 |
| 什項設備 | 1,396,173 | 1,000,735 |
| 合 計 | <u>\$9,805,873</u> | <u>\$6,719,322</u> |

(2)民國九十九及九十八年十二月三十一日固定資產投保保險金額分別為 21,134,796 仟元及 13,369,000 仟元。

(3)民國九十九及九十八年度未有因購置固定資產而須利息資本化之情形。

(4)有關固定資產提供擔保或質押之情形，請詳附註六。

景碩科技股份有限公司及其子公司合併財務報表附註(續)
(金額除另予註明外，均以新台幣仟元為單位)

9. 電腦軟體成本

| | 九十九年度 | 九十八年度 |
|-----------|----------|---------|
| 原始成本： | | |
| 期初餘額 | \$7,379 | \$- |
| 本期增加-單獨取得 | 12,485 | 7,379 |
| 本期減少-到期除列 | - | - |
| 期末餘額 | 19,864 | 7,379 |
| 累計攤銷： | | |
| 期初餘額 | 1,226 | - |
| 本期增加-單獨取得 | 5,654 | 1,226 |
| 本期減少-到期除列 | - | - |
| 期末餘額 | 6,880 | 1,226 |
| 匯率影響數 | (281) | (85) |
| 帳面餘額 | \$12,703 | \$6,068 |

10. 土地使用權

| | 九十九年度 | 九十八年度 |
|-----------|-----------|-----------|
| 原始成本： | | |
| 期初餘額 | \$118,781 | \$118,781 |
| 本期增加-單獨取得 | - | - |
| 取得子公司併入 | 207,150 | - |
| 本期減少-處分除列 | (39,671) | - |
| 期末餘額 | 286,260 | 118,781 |
| 累計攤銷： | | |
| 期初餘額 | 1,573 | - |
| 本期增加-單獨取得 | 4,333 | 1,573 |
| 取得子公司併入 | 17,995 | - |
| 本期減少-處分除列 | (7,326) | - |
| 期末餘額 | 16,575 | 1,573 |
| 匯率影響數 | 3,830 | 7,007 |
| 帳面餘額 | \$273,515 | \$124,215 |

(1) 土地使用權包括蘇州統碩科技有限公司及百碩電腦(蘇州)有限公司所支付之土地使用權出讓金，依本公司會計政策分別按 49 年及 50 年攤提。

(2) 百碩電腦(蘇州)有限公司於民國九十九年間出售部份土地使用權予關係人名碩電腦(蘇州)有限公司之情形，請詳附註五。

景碩科技股份有限公司及其子公司合併財務報表附註(續)
(金額除另予註明外，均以新台幣仟元為單位)

(3)上述土地使用權未有提供擔保或質押之情事。

11. 閒置資產淨額

(1)閒置資產明細如下：

| | 99.12.31 | 98.12.31 |
|--------|----------|----------|
| 機器設備 | \$10,247 | \$4,330 |
| 減：累計折舊 | (9,461) | (4,103) |
| 累計減損損失 | (786) | (227) |
| 閒置資產淨額 | \$- | \$- |

(2)本公司之閒置資產，因該未供營業使用之資產無跡象顯示於未來年度產生現金流量，故係以淨公平價值作為可回收金額。經評估結果，本公司於民國九十九及九十八年度認列減損損失分別為 1,186 仟元及 0 元。

(3)有關閒置資產提供擔保或質押之情形，請詳附註六。

12. 其他資產－土地

| | 99.12.31 | 98.12.31 |
|------|----------|----------|
| 土地成本 | \$30,784 | \$30,784 |

本公司購置位於石磊子段石磊子小段 965 號、1113 號、1114 號、1438 號~1443 號及清華段 1047~1049 號計十一筆土地，面積計 12,378 平方公尺，因購入時之地目為農地，未能以本公司名義購買，故暫以本公司董事長童子賢名義辦理登記，並以本公司為設定權利人辦理設定，在未辦妥登記取得所有權之前，暫列於其他資產項下。

13. 短期借款

| | 99.12.31 | 98.12.31 |
|------|-----------|-----------|
| 信用借款 | \$293,708 | \$429,261 |

民國九十九及九十八年十二月三十一日短期借款之利率區間分別為 0.66%~0.72%及 0.63%~1.00%。

景碩科技股份有限公司及其子公司合併財務報表附註(續)
(金額除另予註明外，均以新台幣仟元為單位)

14. 長期借款

(1) 民國九十九及九十八年十二月三十一日長期借款明細如下：

| 債權人 | 借款性質 | 契約期限 | 借款金額 | | 償還辦法 |
|----------------------|------|------------------------|--------------------|------------------|------|
| | | | 99.12.31 | 98.12.31 | |
| 兆豐國際商業銀行 — 蘭雅分行 | 擔保借款 | 93.12.31- 100.12.31 | \$4,873 | \$10,720 | 註 1 |
| 兆豐國際商業銀行 — 蘭雅分行 | 擔保借款 | 94.01.31- 101.01.31 | 27,081 | 53,606 | 註 2 |
| 兆豐國際商業銀行 — 蘭雅分行 | 擔保借款 | 98.12.16- 105.12.15 | 316,972 | 348,582 | 註 2 |
| 兆豐國際商業銀行 — 蘭雅分行 | 擔保借款 | 99.10.28- 104.10.27 | 203,560 | - | 註 3 |
| 兆豐國際商業銀行 — 蘭雅分行 | 信用借款 | 99.10.28- 104.10.27 | 116,320 | - | 註 2 |
| 上海商業儲蓄銀行 — 中壢分行 | 擔保借款 | 95.12.08- 102.12.08 | 14,540 | 21,320 | 註 3 |
| 上海商業儲蓄銀行 — 中壢分行 | 擔保借款 | 98.06.23- 103.06.23 | 76,335 | 95,940 | 註 3 |
| 上海商業儲蓄銀行 — 中壢分行 | 擔保借款 | 98.07.23- 103.07.23 | 20,447 | 23,985 | 註 3 |
| 上海商業儲蓄銀行 — 中壢分行 | 擔保借款 | 98.11.23- 103.10.15 | 210,830 | 231,855 | 註 3 |
| 上海商業儲蓄銀行 — 中壢分行 | 擔保借款 | 99.07.22- 104.07.15 | 179,569 | - | 註 3 |
| 兆豐國際商業銀行 — 蘭雅分行 | 信用借款 | 99.12.20- 104.12.20 | 1,019,550 | - | 註 4 |
| 上海商業儲蓄銀行 — 國際金融分行 | 信用借款 | 99.12.10- 103.12.09 | 145,650 | - | 註 3 |
| 土地商業銀行 — 中壢分行 | 信用借款 | 99.12.24- 104.12.24 | 145,650 | - | 註 5 |
| 合 計 | | | 2,481,377 | 786,008 | |
| 減：一年內到期之長期借款 | | | (385,160) | (48,006) | |
| 一年以上到期之長期借款 | | | <u>\$2,096,217</u> | <u>\$738,002</u> | |

註 1：自每次支用放款之當日起算最接近之一、四、七、十月份之十五日償還第一期應攤還之本金，並自該月起以三個月為一期，共分二十期平均攤還。

景碩科技股份有限公司及其子公司合併財務報表附註(續)
(金額除另予註明外，均以新台幣仟元為單位)

註 2：依各筆動用日起每三個月為一期；寬限期二年(八期)，其餘分二十期平均攤還。

註 3：自實際動支日起，前十二個月按月付息，自第十三個月起，按月付息，本金每三個月為一期平均攤還。

註 4：自實際動支日起，每三個月為一期，共分二十期平均攤還。

註 5：自實際動支日起，每一個月為一期，平均攤還本息。

(2)民國九十九及九十八年十二月三十一日長期借款之利率區間分別為 0.85%~1.3261%及 0.89%~1.035%。

(3)有關資產提供質押擔保情形，請詳附註六。

15. 退休金

(1)本公司民國九十九及九十八年度認列之淨退休金成本組成明細如下：

| | 九十九年度 | 九十八年度 |
|------------|--------------|--------------|
| 服務成本 | \$115 | \$100 |
| 利息成本 | 1,305 | 1,380 |
| 退休基金資產預期報酬 | (1,289) | (1,270) |
| 淨攤銷與遞延數 | 671 | 650 |
| 淨退休金成本 | <u>\$802</u> | <u>\$860</u> |

(2)本公司民國九十九及九十八年十二月三十一日之基金提撥狀況與帳載應計退休金負債調節如下：

| | 99.12.31 | 98.12.31 |
|----------------|-------------------|------------|
| 既得給付義務 | \$7,284 | \$- |
| 非既得給付義務 | 41,300 | 29,708 |
| 累積給付義務 | 48,584 | 29,708 |
| 未來薪資增加之影響數 | 45,273 | 28,272 |
| 預計給付義務 | 93,857 | 57,980 |
| 退休基金資產公平價值 | (64,083) | (57,287) |
| 提撥狀況 | 29,774 | 693 |
| 未認列過渡性淨給付義務 | (1,381) | (1,611) |
| 未認列退休金(損失)利益 | (47,265) | (12,855) |
| 補列之最低退休金負債 | - | 13,773 |
| 應計退休金負債(預付退休金) | <u>\$(18,872)</u> | <u>\$-</u> |

景碩科技股份有限公司及其子公司合併財務報表附註(續)
(金額除另予註明外，均以新台幣仟元為單位)

(3)計算淨退休金成本所用之精算假設如下：

| | 99.12.31 | 98.12.31 |
|-----------------|----------|----------|
| 折現率 | 2.00% | 2.25% |
| 未來薪資水準增加率 | 3.00% | 3.00% |
| 退休基金資產預期長期投資報酬率 | 2.00% | 2.25% |

另勞工退休金條例自民國九十四年七月一日起施行後，本公司民國九十九及九十八年度負擔之員工退休金分別計 56,080 仟元及 51,714 仟元，其中尚未提撥 10,237 仟元及 8,254 仟元期末帳列應付費用項下。

另晶碩光學股份有限公司民國九十九及九十八年度依上述規定負擔之員工退休金分別計 1,089 仟元及 82 仟元。

16. 股本

本公司額定及實收股本為 5,500,000 仟元及 4,460,000 仟元，分為 550,000,000 股及 446,000,000 股，每股面額 10 元。

17. 資本公積

(1)本公司民國九十九及九十八年十二月三十一日資本公積明細如下：

| | 99.12.31 | 98.12.31 |
|--------|-------------|-------------|
| 股票發行溢價 | \$5,850,000 | \$5,850,000 |

(2)依公司法規定，資本公積除用於彌補虧損或撥充資本外，不得使用。公司非於盈餘公積彌補資本虧損仍有不足時，不得以資本公積補充之。

(3)以現金增資溢價發行之資本公積轉增資撥充者，每年以一次為限，且不得於現金增資年度即將該增資溢價發行資本公積提出撥充資本，而每次轉增資均需依規定限額辦理。

18. 法定盈餘公積

本公司依公司法之規定，就稅後淨利提撥百分之十為法定盈餘公積，並應繼續提撥至其總額達股本總額時為止，法定盈餘公積得用以彌補公司虧損；又當該項公積已達實收資本百分之五十時，得以其半數撥充股本。

景碩科技股份有限公司及其子公司合併財務報表附註(續)
(金額除另予註明外，均以新台幣仟元為單位)

19. 特別盈餘公積

本公司依證券交易法第四十一條第一項及財政部證券暨期貨管理委員會(89)台財證第100116號解釋函令第二項規定，就當年度發生之帳列股東權益減項(如累積換算調整數、未認列為退休金成本之淨損失、金融商品未實現損失等)自當年度稅後盈餘與前期未分配盈餘提列相同數額之特別盈餘公積不得分派。嗣後股東權益減項數額有迴轉時，得就迴轉部分分派盈餘。

20. 盈餘分配及股利政策

(1) 盈餘分配

本公司年度總決算如有盈餘，應先提繳稅款，彌補以往虧損，次提百分之十為法定盈餘公積，並依證券交易法第四十一條規定提列特別盈餘公積，如尚有盈餘作百分比再分派如下：

- 一、董事監察人酬勞百分之一。
- 二、員工紅利不低於員工及股東紅利合計數之百分之一。員工紅利以股票發放時，其對象得包含符合一定條件之從屬公司員工，該一定條件由董事會訂定之。
- 三、扣除前二款餘額後，由董事會得就該餘額併同以往年度盈餘擬具分派議案，提請股東會決議分派之。

(2) 股利政策

本公司所處產業環境多變，為配合業務規模拓展，並考量長期財務規劃及滿足股東對現金流入之需要，每年發放之現金股利不得低於現金及股票股利合計數之百分之十。

(3) 有關本公司民國九十八年度盈餘分配議案如下：

| 項 目 | 98 年度盈餘分配案 | | | 差異原因說明 |
|--------|--------------------------|-------------------------|-----|--------|
| | 99 年 6 月 18 日 股東會決議通過 | 99 年 2 月 8 日 董事會決議通過 | 差異數 | |
| 董監事酬勞 | \$16,843 | \$16,843 | \$- | - |
| 員工現金紅利 | \$286,337 | \$286,337 | - | - |
| 股東紅利 | | | | |
| 現金 | \$1,025,800 | \$1,025,800 | - | - |

景碩科技股份有限公司及其子公司合併財務報表附註(續)

(金額除另予註明外，均以新台幣仟元為單位)

本公司董事會通過及股東會決議之員工紅利及董監事酬勞等相關訊息，可至公開資訊觀測站中查詢。

- (4)本公司民國九十九及九十八年度係依財團法人中華民國會計研究發展基金會發佈之(96)基秘字第 052 號函規定估列員工紅利與董監酬勞費用，其估列基礎係由董事會依公司章程並配合法令之規定及參酌同業水準訂定。

本公司依上述方式估列民國九十九年度暨民國九十八年度員工紅利及董監酬勞分別為 397,784 仟元及 23,399 仟元暨 286,337 仟元及 16,843 仟元，另配發股票紅利之股數計算基礎係依股東會決議日前一日收盤價並考量除權除息之影響，認列為當年度之營業成本或營業費用，惟若嗣後股東會決議實際配發金額與估列數有差異時，則視為會計估計變動，列為決議年度之損益。

本公司民國九十八年度盈餘實際配發員工紅利 286,337 仟元及董監酬勞 16,843 仟元，與民國九十八年度財務報告認列之員工紅利及董監酬勞未有差異。

本公司民國九十七年度盈餘實際配發員工紅利 336,175 仟元及董監酬勞 19,775 仟元，與民國九十七年度財務報告認列之員工紅利及董監酬勞未有差異。

21. 營業收入淨額

| | | |
|---------|--------------|--------------|
| 營業收入包括： | 九十九年度 | 九十八年度 |
| 商品銷售 | \$17,418,379 | \$10,947,023 |
| 勞務提供 | 176,466 | 135,928 |
| 合計 | \$17,594,845 | \$11,082,951 |

22. 用人、折舊及攤銷費用

| 功能別 性質別 | 九十九年度 | | | 九十八年度 | | |
|------------|-------------|-------------|-------------|-------------|-------------|-------------|
| | 屬於營業 成本者 | 屬於營業 費用者 | 合計 | 屬於營業 成本者 | 屬於營業 費用者 | 合計 |
| 用人費用 | | | | | | |
| 薪資費用 | \$1,710,725 | \$437,225 | \$2,147,950 | \$887,959 | \$209,192 | \$1,097,151 |
| 勞健保費用 | 97,072 | 22,298 | 119,370 | 81,055 | 17,194 | 98,249 |
| 退休金費用 | 45,276 | 12,695 | 57,971 | 43,034 | 9,622 | 52,656 |
| 其他用人費用 | 96,486 | 17,521 | 114,007 | 62,073 | 5,900 | 67,973 |
| 折舊費用 | 1,871,855 | 133,083 | 2,004,938 | 1,579,098 | 114,990 | 1,694,088 |
| 攤銷費用 | 27,217 | 17,115 | 44,332 | 43,190 | 3,171 | 46,361 |

景碩科技股份有限公司及其子公司合併財務報表附註(續)
(金額除另予註明外，均以新台幣仟元為單位)

23. 所得稅

(1) 遞延所得稅負債與資產：

| | 99.12.31 | | 98.12.31 | |
|-----------------------------|-------------|-------------|-------------|-------------|
| ① 遞延所得稅資產總額 | \$780,188 | | \$660,945 | |
| ② 遞延所得稅負債總額 | \$10,748 | | \$6,754 | |
| ③ 遞延所得稅資產之備抵評價金額 | \$769,440 | | \$654,191 | |
| | 99.12.31 | | 98.12.31 | |
| | 暫時性 差異金額 | 所得稅 影響金額 | 暫時性 差異金額 | 所得稅 影響金額 |
| ④ 產生遞延所得稅資產或負債之暫時性差異： | | | | |
| 存貨跌價及呆滯損失之認列所產生之可減除暫時性差異 | \$396,718 | \$67,442 | \$65,464 | \$13,093 |
| 子公司存貨跌價及呆滯損失之認列所產生之可減除暫時性差異 | 46,927 | 7,039 | - | - |
| 兌換損(益)之認列所產生之可減除(應課稅)暫時性差異 | (63,226) | (10,748) | 7,639 | 1,528 |
| 呆帳費用之認列所產生之可減除暫時性差異 | 16,410 | 2,790 | 77,164 | 15,433 |
| 子公司呆帳費用之認列所產生之可減除暫時性差異 | 224 | 34 | - | - |
| 閒置資產減損損失之認列所產生之可減除暫時性差異 | 786 | 134 | 526 | 105 |
| 投資損(益)之認列所產生之可減除(應課稅)暫時性差異 | 40,009 | 6,801 | (33,768) | (6,754) |
| 其他支出之認列所產生之可減除暫時性差異 | 2,000 | 340 | 2,000 | 400 |
| 未實現處分固定資產利益之認列所產生之可減除暫時性差異 | 1,337 | 227 | - | - |
| 子公司資產減損損失之認列所產生之可減除暫時性差異 | 108,067 | 16,210 | - | - |
| ⑤ 產生遞延所得稅資產之虧損扣抵 | 84,194 | 14,313 | 14,299 | 2,860 |
| ⑥ 產生遞延所得稅資產之所得稅抵減 | | 664,858 | | 627,526 |

景碩科技股份有限公司及其子公司合併財務報表附註(續)

(金額除另予註明外，均以新台幣仟元為單位)

| | 99.12.31 | 98.12.31 |
|---------------------------------|-----------|-----------|
| (2)遞延所得稅資產－流動 | \$229,426 | \$170,870 |
| 備抵評價－遞延所得稅資產－流動 | (218,678) | (170,870) |
| 淨遞延所得稅資產－流動 | 10,748 | - |
| 遞延所得稅負債－流動 | (10,748) | - |
| 流動遞延所得稅資產與負債抵銷後淨額 | \$- | \$- |
| (3)遞延所得稅資產－非流動 | \$550,762 | \$490,075 |
| 備抵評價－遞延所得稅資產－非流動 | (550,762) | (483,321) |
| 淨遞延所得稅資產－非流動 | - | 6,754 |
| 遞延所得稅負債－非流動 | - | (6,754) |
| 非流動遞延所得稅資產與負債抵銷後淨額 | \$- | \$- |
| (4)所得稅費用計算如下： | 九十九年度 | 九十八年度 |
| 應付所得稅(當期所得稅費用) | \$455,395 | \$255,331 |
| 存貨跌價及呆滯損失之(認列)回轉所產生之遞延所得稅(利益)費用 | (63,352) | 8,021 |
| 兌換利益之認列所產生之遞延所得稅費用 | 12,047 | 1,135 |
| 呆帳費用之認列所產生之遞延所得稅(利益)費用 | 10,294 | (7,346) |
| 投資損失之認列所產生之遞延所得稅利益 | (12,542) | (3,990) |
| 所得稅抵減所產生之遞延所得稅利益 | (125,202) | (202,817) |
| 資產減損損失之認列所產生之遞延所得稅(利益)費用 | (16,255) | 170 |
| 未實現處分固定資產利益之認列所產生之遞延所得稅利益 | (227) | - |
| 虧損扣抵之認列所產生之遞延所得稅利益 | (11,882) | (2,860) |
| 未分配盈餘加徵 10%所得稅費用 | 65,853 | 108,654 |
| 遞延所得稅資產備抵評價提列 | 115,678 | 49,657 |
| 遞延所得稅資產/負債因稅率變動影響數 | 3,571 | 5,951 |
| 所得稅費用 | \$433,378 | \$211,906 |

(5)本公司民國九十六年度(含)以前之營利事業所得稅結算申報案件業經稅捐稽徵機關核定在案。

(6)本公司投資設立及增資擴展符合新興重要策略性產業屬製造業技術服務業部份獎勵辦法暨製造業及其相關技術服務業新增投資五年免徵營利事業所得稅獎勵辦法規定，享有連續五年免徵營利事業所得稅之優惠，彙總明細如下：

景碩科技股份有限公司及其子公司合併財務報表附註(續)
(金額除另予註明外，均以新台幣仟元為單位)

| 項次 | 核准機關 | 核准文號 | 免稅期間 |
|----|--------|--------------------------|--------------------|
| 1 | 經濟部工業局 | 95年02月08日工中字第09505017710 | 94.07.01~99.06.30 |
| 2 | 經濟部工業局 | 96年01月19日工中字第09605016580 | 95.09.30~100.09.29 |
| 3 | 經濟部工業局 | 96年01月19日工中字第09605016590 | 95.09.30~100.09.29 |
| 4 | 經濟部工業局 | 96年12月27日工中字第09605034400 | 96.08.31~101.08.30 |
| 5 | 經濟部工業局 | 98年02月16日工中字第09805018460 | 97.09.30~102.09.29 |

(7)所得稅抵減之法令依據、抵減項目、可抵減稅額、尚未抵減餘額及最後抵減年度列示如下：

| 法令依據 | 抵減項目 | 可抵減稅額 | 尚未抵減餘額 | 最後抵減年限 |
|----------|---------|------------------|------------------|--------|
| 促進產業升級條例 | 研究與發展支出 | \$105,024 | \$105,024 | 100年 |
| 促進產業升級條例 | 機器設備 | 45,212 | 45,212 | 100年 |
| 促進產業升級條例 | 人才培訓支出 | 1,318 | 1,318 | 100年 |
| 促進產業升級條例 | 研究與發展支出 | 144,101 | 144,101 | 101年 |
| 促進產業升級條例 | 機器設備 | 82,502 | 82,502 | 101年 |
| 促進產業升級條例 | 人才培訓支出 | 1,116 | 1,116 | 101年 |
| 促進產業升級條例 | 研究與發展支出 | 172,296 | 172,296 | 102年 |
| 促進產業升級條例 | 機器設備 | 71,059 | 71,059 | 102年 |
| 促進產業升級條例 | 人才培訓支出 | 246 | 246 | 102年 |
| 促進產業升級條例 | 機器設備 | 41,984 | 41,984 | 103年 |
| 合計 | | <u>\$664,858</u> | <u>\$664,858</u> | |

(8)截至民國九十九年十二月三十一日止，晶碩光學股份有限公司尚未使用之可扣抵虧損金額及期限如下：

| 發生年度 | 尚未扣抵虧損數 | 最後抵減年度 |
|------|-----------------|--------|
| 98年 | \$14,209 | 108年 |
| 99年 | 69,985 | 109年 |
| 合計 | <u>\$84,194</u> | |

(9)截至民國九十九及九十八年十二月三十一日有關股東可扣抵稅額帳戶之資訊內容如下：

| | 99.12.31 | 98.12.31 |
|--------------|-------------|-------------|
| 可扣抵稅額帳戶餘額 | \$368,517 | \$293,861 |
| 八十七年度以後未分配盈餘 | \$8,351,600 | \$7,163,703 |

景碩科技股份有限公司及其子公司合併財務報表附註(續)
(金額除另予註明外，均以新台幣仟元為單位)

| | | |
|-----------|------------------|------------------|
| | <u>九十九年度(預計)</u> | <u>九十八年度(實際)</u> |
| 股東可扣抵稅額比率 | 7.41% | 6.20% |

24. 每股盈餘

本公司每股盈餘計算分別如下：

| | | |
|--------------|---------------|---------------|
| | <u>九十九年度</u> | <u>九十八年度</u> |
| 期初流通在外股數 | 446,000,000 股 | 446,000,000 股 |
| 本期流通在外加權平均股數 | 446,000,000 股 | 446,000,000 股 |

| | <u>九十九年度</u> | | | | |
|----------|----------------|--------------------|----------------|-----------------|---------------|
| | <u>金額 (分子)</u> | | <u>股數 (分母)</u> | <u>每股盈餘 (元)</u> | |
| | <u>稅前</u> | <u>稅後</u> | | <u>稅前</u> | <u>稅後</u> |
| 基本每股盈餘 | | | | | |
| 繼續營業單位淨利 | \$2,810,953 | \$2,377,575 | 446,000,000 股 | \$6.30 | \$5.33 |
| 加：少數股權淨損 | | 74,964 | | | 0.17 |
| 本期淨利 | | <u>\$2,452,539</u> | | | <u>\$5.50</u> |
| | | | | | |
| | <u>九十八年度</u> | | | | |
| | <u>金額 (分子)</u> | | <u>股數 (分母)</u> | <u>每股盈餘 (元)</u> | |
| | <u>稅前</u> | <u>稅後</u> | | <u>稅前</u> | <u>稅後</u> |
| 基本每股盈餘 | | | | | |
| 繼續營業單位淨利 | \$2,124,862 | \$1,912,956 | 446,000,000 股 | \$4.76 | \$4.29 |
| 加：少數股權淨損 | | 6,195 | | | 0.01 |
| 本期淨利 | | <u>\$1,919,151</u> | | | <u>\$4.30</u> |

五、關係人交易

(一) 關係人名稱及關係：

| <u>關係人名稱</u> | <u>與本公司之關係</u> |
|--------------|-------------------|
| 和碩聯合科技股份有限公司 | 對本公司間接採權益法評價之投資公司 |
| 海華科技股份有限公司 | 聯屬公司 |
| 永碩聯合國際股份有限公司 | 聯屬公司 |
| 祥碩科技股份有限公司 | 聯屬公司 |
| 昌碩科技(上海)有限公司 | 聯屬公司 |
| 名碩電腦(蘇州)有限公司 | 聯屬公司 |

景碩科技股份有限公司及其子公司合併財務報表附註(續)
(金額除另予註明外，均以新台幣仟元為單位)

| | |
|--------------|-----------------|
| 華碩電腦股份有限公司 | 對和碩採權益法評價之投資公司 |
| 國際聯合科技股份有限公司 | 華碩之子公司 |
| 凌海科技企業股份有限公司 | 華碩之子公司 |
| 童子賢等共 9 人 | 為本公司董事 |
| 林秋炭等共 3 人 | 為本公司監察人 |
| 郭明棟等共 8 人 | 為本公司副總經理以上之管理階層 |

(二)與關係人間重大交易事項：

1.銷貨(註)

| | 九十九年度 | | 九十八年度 | |
|--------------|-------------|----------------------|----------|----------------------|
| | 金額 | 佔合併 營業收入 淨額百分比 | 金額 | 佔合併 營業收入 淨額百分比 |
| 華碩電腦股份有限公司 | \$945,392 | 5.37% | \$423 | 0.01% |
| 永碩聯合國際股份有限公司 | 524,183 | 2.98 | - | - |
| 和碩聯合科技股份有限公司 | 409,848 | 2.33 | 164 | - |
| 昌碩科技(上海)有限公司 | 282,376 | 1.61 | 90 | - |
| 海華科技股份有限公司 | 60,417 | 0.34 | 57,166 | 0.52 |
| 國際聯合科技股份有限公司 | 7,181 | 0.04 | 4,967 | 0.04 |
| 凌海科技企業股份有限公司 | 678 | - | - | - |
| 祥碩科技股份有限公司 | 53 | - | - | - |
| 合計 | \$2,230,128 | 12.67% | \$62,810 | 0.57% |

註：本公司本期新增之合併子公司與各關係人之銷貨交易金額，係揭露本公司對該等合併子公司取得控制能力之日起所發生金額。

民國九十九及九十八年度銷貨予華碩電腦股份有限公司、永碩聯合國際股份有限公司、和碩聯合科技股份有限公司、昌碩科技(上海)有限公司、海華科技股份有限公司、國際聯合科技股份有限公司、凌海科技企業股份有限公司及祥碩科技股份有限公司價格與一般客戶相當，收款條件與一般客戶收款條件均為月結 30~90 天電匯收款。

景碩科技股份有限公司及其子公司合併財務報表附註(續)
(金額除另予註明外，均以新台幣仟元為單位)

2.本公司及子公司民國九十八年度未有與關係人財產交易情形，而民國九十九年度與關係人財產交易明細如下：

| 資產種類 | 關係人 | 帳面價值 | 售價 | 處分 (損)益 | 價格決定之 參考依據 |
|--------------|--------------|------------------|------------------|--------------|---------------|
| <u>九十九年度</u> | | | | | |
| 房屋及建築物 | 名碩電腦(蘇州)有限公司 | \$214,513 | \$214,647 | \$134 | 參考鑑價報告 |
| 土地使用權 | 名碩電腦(蘇州)有限公司 | 32,345 | 32,345 | - | 參考鑑價報告 |
| 合 計 | | <u>\$246,858</u> | <u>\$246,992</u> | <u>\$134</u> | |

3.晶碩光學股份有限公司民國九十九年度及九十八年八月十二日(公司設立日)至十二月三十一日向關係人承租廠房而支付租金支出分別為 5,098 仟元及 1,011 仟元，租約內容請參閱附註七.2。

另百碩電腦(蘇州)有限公司民國九十九年度向關係人承租廠房而支付租金支出為 2,395 仟元，租約內容請參閱附註七.2。

4.本公司與關係人之債權債務(均未計息)情形如下：

| | 99.12.31 | | 98.12.31 | |
|---------------|--------------------|---------------|----------------|---------------|
| | 金 額 | 估該科目 餘額百分比 | 金 額 | 估該科目 餘額百分比 |
| (1)應收帳款－關係人 | | | | |
| 華碩電腦股份有限公司 | \$734,213 | 19.41% | \$93 | 0.01% |
| 永碩聯合國國際股份有限公司 | 298,193 | 7.89 | - | - |
| 和碩聯合科技股份有限公司 | 246,557 | 6.52 | - | - |
| 昌碩科技(上海)有限公司 | 153,604 | 4.06 | 90 | - |
| 海華科技股份有限公司 | 19,657 | 0.52 | 7,416 | 0.36 |
| 國際聯合科技股份有限公司 | 856 | 0.02 | 1,006 | 0.05 |
| 凌海科技企業股份有限公司 | 296 | 0.01 | - | - |
| 祥碩科技股份有限公司 | 47 | - | - | - |
| 合 計 | <u>\$1,453,423</u> | <u>38.43%</u> | <u>\$8,605</u> | <u>0.42%</u> |
| (2)其他應收款 | | | | |
| 名碩電腦(蘇州)有限公司 | <u>\$3,931</u> | <u>1.07%</u> | <u>\$-</u> | <u>-%</u> |
| (3)預付費用 | | | | |
| 和碩聯合科技股份有限公司 | <u>\$5,548</u> | <u>5.45%</u> | <u>\$4,025</u> | <u>8.88%</u> |

景碩科技股份有限公司及其子公司合併財務報表附註(續)
(金額除另予註明外，均以新台幣仟元為單位)

(4)存出保證金

| | | | | |
|--------------|-------|-------|-------|-------|
| 和碩聯合科技股份有限公司 | \$800 | 1.73% | \$800 | 6.85% |
|--------------|-------|-------|-------|-------|

(5)應付票據

| | | | | |
|--------------|---------|--------|---------|-------|
| 和碩聯合科技股份有限公司 | \$5,548 | 11.84% | \$3,823 | 2.85% |
|--------------|---------|--------|---------|-------|

(6)應付費用

| | | | | |
|--------------|---------|-------|-------|-------|
| 和碩聯合科技股份有限公司 | \$49 | -% | \$569 | 0.07% |
| 凱碩電腦(蘇州)有限公司 | 3,245 | 0.25 | - | - |
| 合 計 | \$3,294 | 0.25% | \$569 | 0.07% |

5.本公司民國九十九年度透過子公司 KINSUS HOLDING (SAMOA) LIMITED 受讓和碩聯合科技股份有限公司之子公司 PEGATRON HOLDING LTD.原持有 PIOTEK HOLDINGS LTD.(CAYMAN)8,000,000 股，交易金額為 209,509 仟元。

6.百碩電腦(蘇州)有限公司民國九十九年度對名碩電腦(蘇州)有限公司認列其他收入計人民幣 3,126 仟元。

7.主要管理階層薪酬總額資訊：

| 項 目 | 99 年度 | 98 年度 |
|-------------------------|----------|----------|
| 薪資、獎金、特支費、 業務執行費用及紅利 | \$85,152 | \$68,591 |

本公司主要管理階層包含童子賢等共 9 人，林秋炭等共 3 人及郭明棟等共 8 人。

有關給付以上主要管理階層薪酬總額相關詳細資訊，請參閱股東會年報內容。

六、質押之資產

截至民國九十九及九十八年十二月三十一日止，本公司及子公司有下列資產業已提供金融機構作為融資之擔保品：

| 質押資產名稱 | 金 額 | | 抵質押機構 | 擔保性質 |
|---------------------|----------|----------|-----------|--------|
| | 99.12.31 | 98.12.31 | | |
| 用途受限制銀行存款 | \$10,012 | \$10,000 | 兆豐商銀－蘭雅分行 | 開立信用狀 |
| 固定資產－機器設備 (帳面價值) | 643,025 | 491,418 | 兆豐商銀－蘭雅分行 | 長期擔保借款 |

景碩科技股份有限公司及其子公司合併財務報表附註(續)
(金額除另予註明外，均以新台幣仟元為單位)

| | | | | |
|---------------------|--------------------|--------------------|-----------|--------|
| 固定資產－機器設備 (帳面價值) | 629,237 | 492,725 | 上海商銀－中壢分行 | 長期擔保借款 |
| 閒置資產－機器設備 (帳面價值) | - | - | 兆豐商銀－蘭雅分行 | 長期擔保借款 |
| | | (註 1) | | |
| 存出保證金 | 8,057 | 8,057 | 財政部－台北關稅局 | 海關保稅工廠 |
| 合 計 | <u>\$1,290,331</u> | <u>\$1,002,200</u> | | |

註 1：原帳面價值 7 仟元，因提列資產減損損失，帳面價值因而降為 0 元。

七、重大承諾事項及或有事項

1. 截至民國九十九年十二月三十一日止，本公司及子公司已開立未使用之信用狀金額(外幣單位：仟元)如下：

| 幣 別 | 信用狀總額 | 已繳保證金 |
|-------|--------------|-------|
| 新 台 幣 | \$400 仟元 | \$- |
| 美 金 | 10,211 仟元 | - |
| 日 幣 | 1,207,694 仟元 | - |
| 歐 元 | 17 仟元 | - |

2. 截至民國九十九年十二月三十一日止，晶碩光學股份有限公司及百碩電腦(蘇州)有限公司以營業租賃方式承租資產之情形如下：

| 出租人 | 承租標的 | 租賃期間 | 每月租金及支付方法 | 存出保證金 |
|----------------------|-------------------------------------|-------------------------|--|-------|
| 和碩聯合 科技股份 有限公司 | 桃園縣龜山 鄉興業街 5 號 2 樓之一 之部分房屋 | 98.10.16- | 每月 425 仟元(開立 12 期支票，於每月 16 日 兌現) | \$800 |
| | | 100.01.01- 100.12.31 | | |
| 名碩電腦 (蘇州)有 限公司 | 蘇州市新區 金楓路 233 號部分廠房 | 99.11.01- | 每月人民幣 257 仟 元，每月支付 | 3,395 |
| | | 100.10.31 | | |

未來年度應付租金

| 年 度 | 金 額 |
|--------|-----------------|
| 100 年度 | <u>\$17,524</u> |

景碩科技股份有限公司及其子公司合併財務報表附註(續)
(金額除另予註明外，均以新台幣仟元為單位)

3.截至民國九十九年十二月三十一日止，子公司尚未完成之重大工程合約而已支付之工程款計 598,092 仟元，帳列固定資產未完工程項下。

八、重大之災害損失

無此事項。

九、重大之期後事項

無此事項。

十、其他

(1)金融商品之公平價值

| 金融商品 | 99.12.31 | | 98.12.31 | |
|------------------|-------------|-------------|-------------|-------------|
| | 帳面價值 | 公平價值 | 帳面價值 | 公平價值 |
| <u>資產－非衍生性</u> | | | | |
| 現金及約當現金 | \$7,128,962 | \$7,128,962 | \$6,255,543 | \$6,255,543 |
| 公平價值變動列入損益之金融資產 | 3,362,143 | 3,362,143 | 3,628,549 | 3,628,549 |
| －流動 | | | | |
| 備供出售金融資產－流動 | 33,600 | 33,600 | - | - |
| 應收票據及帳款淨額(含關係人款) | 3,855,564 | 3,855,564 | 2,015,868 | 2,015,868 |
| 其他應收款(含關係人款) | 365,721 | 365,721 | 143,794 | 143,794 |
| 受限制銀行存款 | 10,012 | 10,012 | 10,000 | 10,000 |
| 以成本衡量之金融資產 | 124,738 | 124,738 | 215,218 | 215,218 |
| 存出保證金 | 46,283 | 46,283 | 11,673 | 11,673 |
| <u>資產－衍生性</u> | | | | |
| 無 | | | | |
| <u>負債－非衍生性</u> | | | | |
| 短期借款 | 293,708 | 293,708 | 429,261 | 429,261 |
| 應付票據及帳款(含關係人款) | 2,393,990 | 2,393,990 | 851,122 | 851,122 |
| 應付所得稅 | 642,942 | 642,942 | 363,109 | 363,109 |
| 應付費用(含關係人款) | 1,298,631 | 1,298,631 | 871,206 | 871,206 |
| 應付設備款 | 465,820 | 465,820 | 97,397 | 97,397 |
| 長期借款(含一年內到期者) | 2,481,377 | 2,481,377 | 786,008 | 786,008 |
| <u>負債－衍生性</u> | | | | |
| 無 | | | | |

景碩科技股份有限公司及其子公司合併財務報表附註(續)
(金額除另予註明外，均以新台幣仟元為單位)

A.本公司及子公司估計金融商品公平價值所使用之方法及假設如下：

- (A)短期金融商品以其在資產負債表上之帳面價值估計其公平價值，因為此類商品到期日甚近，其帳面價值應屬估計公平價值之合理基礎。此方法應用於現金及約當現金、應收票據及帳款淨額(含關係人款)、其他應收款(含關係人款)、短期借款、應付票據及帳款(含關係人款)、應付所得稅、應付費用(含關係人款)及應付設備款等。
- (B)公平價值變動列入損益之金融資產及備供出售金融資產因有活絡市場公開報價，故以此市場價格為公平價值。
- (C)存出保證金以帳面價值估計其公平價值，係因預計未來收取之金額與帳面價值相近。
- (D)以成本衡量之金融資產係持有未於證券交易所上市或未於櫃買中心櫃檯買賣之股票(含興櫃股票)且未具重大影響力，或與該等股票連動且以該等股票交割之衍生性商品，依證券發行人財務報告編製準則之規定，應以成本衡量。
- (E)長期借款以其預期現金流量之折現價值估計公平價值，長期借款折現率則以本公司及子公司所能獲得類似條件(相近之到期日)之長期借款利率為準。

B.本公司及子公司金融資產及金融負債之公平價值，以活絡市場之公開報價直接決定者，及以評價方法估計者分別列示如下：

| 金融商品 | 公開報價決定之金額 | | 評價方法估計之金額 | |
|------------------|-------------|-------------|-----------|-----------|
| | 99.12.31 | 98.12.31 | 99.12.31 | 98.12.31 |
| <u>資產－非衍生性</u> | | | | |
| 現金及約當現金 | \$7,128,962 | \$6,255,543 | \$- | \$- |
| 公平價值變動列入損益之金融資產 | 3,362,143 | 3,628,549 | - | - |
| －流動 | | | | |
| 備供出售金融資產－流動 | 33,600 | - | - | - |
| 應收票據及帳款淨額(含關係人款) | - | - | 3,855,564 | 2,015,868 |
| 其他應收款(含關係人款) | - | - | 365,721 | 143,794 |
| 受限制銀行存款 | 10,012 | 10,000 | - | - |
| 以成本衡量之金融資產 | - | - | 124,738 | 215,218 |
| 存出保證金 | 8,057 | 8,057 | 38,226 | 3,616 |
| <u>資產－衍生性</u> | | | | |
| 無 | | | | |
| <u>負債－非衍生性</u> | | | | |
| 短期借款 | - | - | 293,708 | 429,261 |

景碩科技股份有限公司及其子公司合併財務報表附註(續)
(金額除另予註明外，均以新台幣仟元為單位)

| | | | | |
|----------------|---|---|-----------|---------|
| 應付票據及帳款(含關係人款) | - | - | 2,393,990 | 851,122 |
| 應付所得稅 | - | - | 642,942 | 363,109 |
| 應付費用(含關係人款) | - | - | 1,298,631 | 871,206 |
| 應付設備款 | - | - | 465,820 | 97,397 |
| 長期借款(含一年內到期者) | - | - | 2,481,377 | 786,008 |
| <u>負債－衍生性</u> | | | | |
| 無 | | | | |

C.本公司及子公司於民國九十九及九十八年度並無因評價方法估計之公平價值變動而認列為當期損益之金額。

(2)本公司及子公司民國九十九及九十八年十二月三十一日具利率變動之公平價值風險之金融資產分別為 5,081,276 仟元及 4,951,753 仟元，金融負債均為 0 元；具利率變動之現金流量風險之金融資產分別為 5,461,498 仟元及 4,950,396 仟元，金融負債分別為 2,775,085 仟元及 1,215,269 仟元。

(3)本公司及子公司民國九十九及九十八年度非以公平價值衡量且公平價值變動認列損益之金融資產或金融負債，其利息收入總額分別為 33,679 仟元及 32,027 仟元，暨利息費用總額分別為 15,961 仟元及 6,906 仟元。

(4)財務風險資訊：

A.市場風險

①本公司及子公司銷售產品，銷售外幣主要係以美元計價，故新台幣對美元之匯率變動對本公司及子公司損益產生影響。本公司及子公司民國九十九及九十八年度兌換損失約佔本公司及子公司合併營收淨額比率分別為 0.24%及 0.70%。

②本公司及子公司因應匯率變動之具體措施：

(a)在銀行開立外匯存款帳戶，因銷貨匯入之貨款則視實際資金需求及匯率變動之情形，決定兌成新台幣或存入外匯存款帳戶；進貨付款則視匯率變動情形而考慮以銷貨所得之外幣或擇機預先購買外幣支付以外幣計價之進貨，以減低匯率變動之衝擊。

(b)進口原料及設備儘量以美元議價，藉以平衡美元資產及美元負債部位，以規避匯率變動之影響。

景碩科技股份有限公司及其子公司合併財務報表附註(續)
(金額除另予註明外，均以新台幣仟元為單位)

B.信用風險

金融資產受到本公司及子公司之交易對方或他方未履行合約之潛在影響，其影響包括本公司及子公司所從事金融商品之信用風險集中程度、組成要素、合約金額及其他應收款。因本公司及子公司僅與已經核可且信用良好之第三人交易，且本公司及子公司之政策並規定與客戶進行信用交易前，需經信用確認程序，並定期評估應收款項收回之可能性而予以提列適當備抵呆帳，故本公司及子公司預期不致有發生重大損失之可能性。

C.流動性風險

本公司及子公司之營運資金足以支應，故未有因無法籌措資金以履行合約義務之流動性風險。

本公司及子公司投資之基金及上市櫃公司股票具活絡市場，故預期可輕易在市場上以接近公平價值之價格迅速出售金融資產。

D.利率變動現金流量風險

本公司及子公司之短期借款及長期借款係屬浮動利率之債務，故市場利率變動將使短期借款及長期借款之有效利率隨之變動，而使其未來現金流量產生波動，市場利率增加1%，每年將增加本公司及子公司現金流出27,751仟元。

茲將本公司及子公司金融商品帳面價值所暴露的利率風險依到期日遠近彙總如下：

民國九十九年十二月三十一日

固定利率

| | <u>1 年內</u> |
|---------|-------------|
| 現金及約當現金 | \$5,063,207 |
| 受限制銀行存款 | 10,012 |
| 存出保證金 | 8,057 |

景碩科技股份有限公司及其子公司合併財務報表附註(續)
(金額除另予註明外，均以新台幣仟元為單位)

浮動利率

| | 1年內 | 1至2年 | 2至3年 | 3至4年 | 4至5年 | 超過5年 | 總計 |
|---------------------|-------------|-----------|-----------|-----------|-----------|----------|-------------|
| 現金及約當現金 | \$2,065,755 | \$- | \$- | \$- | \$- | \$- | \$2,065,755 |
| 公平價值變動列 入損益之金融資產 | 3,362,143 | - | - | - | - | - | 3,362,143 |
| 備供出售金融資產 | 33,600 | - | - | - | - | - | 33,600 |
| 短期借款 | (293,708) | - | - | - | - | - | (293,708) |
| 長期借款 | (385,160) | (536,043) | (564,814) | (517,515) | (414,451) | (63,394) | (2,481,377) |

歸類於浮動利率金融商品之利率於一年內重定價，固定利率金融商品之利率則固定直至到期日；其他未包含於上表之金融商品，係不含息之金融商品，因沒有利率風險，故未納入上表內。

(5)本公司及子公司具重大影響之外幣金融資產及負債資訊如下：

| | 金額單位：仟元 | | | | | |
|-------------|-----------|-------|-------------|----------|-------|-------------|
| | 99.12.31 | | | 98.12.31 | | |
| | 外幣 | 匯率 | 新台幣 | 外幣 | 匯率 | 新台幣 |
| <u>金融資產</u> | | | | | | |
| 貨幣性項目 | | | | | | |
| 美金 | \$96,465 | 29.14 | \$2,810,530 | \$95,887 | 31.97 | \$3,065,150 |
| 人民幣 | \$422,198 | 4.40 | \$1,857,042 | \$22,940 | 4.70 | \$107,845 |
| <u>金融負債</u> | | | | | | |
| 貨幣性項目 | | | | | | |
| 美金 | \$101,776 | 29.12 | \$2,963,760 | \$39,800 | 32.02 | \$1,274,292 |
| 人民幣 | \$355,759 | 4.40 | \$1,564,808 | \$8,766 | 4.69 | \$41,131 |

(6)為便於財務報表之分析比較，民國九十八年度合併財務報表部份科目業經適當重分類。

(7)母公司與子公司及各子公司間之業務關係及重要交易往來情形及金額，詳附表九。

十一、附註揭露事項

(一)重大交易事項相關資訊

1.對他人資金融通者：無。

景碩科技股份有限公司及其子公司合併財務報表附註(續)
(金額除另予註明外，均以新台幣仟元為單位)

2. 為他人背書保證者：參閱附表一。
3. 期末持有有價證券者：參閱附表二。
4. 累積買進或賣出同一有價證券之金額達新台幣一億元或實收資本額百分之二十以上者：參閱附表三。
5. 取得不動產之金額達新台幣一億元或實收資本額百分之二十以上者：無。
6. 處分不動產之金額達新台幣一億元或實收資本額百分之二十以上者：無。
7. 與關係人進、銷貨交易金額達新台幣一億元或實收資本額百分之二十以上者：無。
8. 應收關係人款項達新台幣一億元或實收資本額百分之二十以上者：無。
9. 從事衍生性商品交易者：無。

(二)轉投資事業相關資訊

1. 對被投資公司具有重大影響力或控制能力時，應揭露被投資公司之相關資訊：參閱附表四。
2. 對被投資公司具有控制能力時，應揭露被投資公司附註十一.(一)相關資訊：
 - (1)對他人資金融通者：無。
 - (2)為他人背書保證者：無。
 - (3)期末持有有價證券者：請參閱附表五。
 - (4)累積買進或賣出同一有價證券之金額達新台幣一億元或實收資本額百分之二十以上者：請參閱附表六。
 - (5)取得不動產之金額達新台幣一億元或實收資本額百分之二十以上者：無。
 - (6)處分不動產之金額達新台幣一億元或實收資本額百分之二十以上者：參閱附表七。

景碩科技股份有限公司及其子公司合併財務報表附註(續)
(金額除另予註明外，均以新台幣仟元為單位)

- (7)與關係人進、銷貨交易金額達新台幣一億元或實收資本額百分之二十以上者：參閱附表八。
- (8)應收關係人款項達新台幣一億元或實收資本額百分之二十以上者：參閱附表九。
- (9)從事衍生性商品交易者：無。

景碩科技股份有限公司及其子公司合併財務報表附註(續)
(金額除另予註明外，均以新台幣仟元為單位)

(三)大陸投資資訊：

1.大陸被投資公司名稱、主要營業項目、實收資本額、投資方式、資金匯出入情形、持股比例、投資損益、期末投資帳面價值、已匯回投資損益及赴大陸地區投資限額：

單位：新台幣仟元

| 大陸投資公司名稱 | 主要營業項目及對公司經營之影響 | 實收資本額 | 投資方式 | 本期期初自台灣匯出累積投資金額 | 本期匯出或收回投資金額 | | 本期期末自台灣匯出累積投資金額 | 本公司直接或間接投資之持股比例 | 本期認列投資(損)益 | 期末投資帳面價值 | 截至本期止已匯回投資收益 | 本期期末累計自台灣匯出赴大陸地區投資金額 | 經濟部投審會核准投資金額 | 依經濟部投審會規定赴大陸地區投資限額 |
|--------------|------------------------------------|---------------------|------|---------------------|---------------------|-----|---------------------|-----------------|----------------------|-----------------------|--------------|----------------------|---------------------|--------------------|
| | | | | | 匯出 | 收回 | | | | | | | | |
| 蘇州統碩科技有限公司 | 印刷電路板(非高密度細線路者)之產銷業務 | \$1,456,500 (註2) | (註1) | \$1,456,500 (註2) | \$- | \$- | \$1,456,500 (註2) | 100% | \$(14,928) (註2、3) | \$1,535,672 (註2、3) | \$- | \$1,456,500 (註2) | \$1,456,500 (註2) | \$11,980,212 |
| 百碩電腦(蘇州)有限公司 | 研發、生產及銷售新型精密電子元器件、線路板及相關產品，並提供售後服務 | \$4,855,971 (註2) | (註1) | \$- | \$2,747,213 (註2) | \$- | \$2,747,213 (註2) | 51% | \$(54,587) (註2、3) | \$2,766,300 (註2、3) | \$- | \$2,747,213 (註2) | \$3,029,520 (註2) | |

註1：透過第三地區投資設立公司再投資大陸公司。

註2：外幣金額係依資產負債表日匯率換算為新台幣金額。

註3：投資損益認列基礎，係經台灣母公司簽證會計師查核簽證之財務報表。

註4：於編製合併財務報表時業已沖銷。

景碩科技股份有限公司及其子公司合併財務報表附註(續)
(金額除另予註明外，均以新台幣仟元為單位)

2.與大陸被投資公司間之重大交易事項：

(1)進貨金額及百分比與相關應付款項之期末餘額：

| | 進貨 | | 應付帳款 | |
|--------------|-------|-----------------|------|---------------|
| | 金額 | 佔本公司進貨 淨額百分比 | 金額 | 佔該科目餘 額百分比 |
| 百碩電腦(蘇州)有限公司 | \$590 | 0.01% | \$- | -% |

本公司民國九十九年度向百碩電腦(蘇州)有限公司進貨產品規格與其他廠商不同，故其交易價格無法比較；至於對百碩電腦(蘇州)有限公司之付款條件約為月結30天付款，而對一般廠商付款條件則約為月結30天~150天付款。

(2)銷貨金額及百分比與相關應收款項之期末餘額：

| | 銷貨 | | 應收帳款 | |
|-------------|------------|-----------------|------------|---------------|
| | 金額 | 佔該公司銷貨 淨額百分比 | 金額 | 佔該科目餘 額百分比 |
| 蘇州百碩向香港百碩銷貨 | USD 18,621 | 20.16% | USD 12,687 | 21.14% |

註：所揭露銷貨金額及銷貨比率係自本公司對其取得控制能力後，所發生之交易金額及佔該期間之銷貨比率。

百碩電腦(蘇州)有限公司民國九十九年度銷貨予 PIOTEK (H.K.) TRADING LIMITED 之產品規格與其他客戶不同，故其交易價格無法合理比較。

(3)財產交易金額及其所產生損益：

本公司民國九十九年度出售機器設備及什項設備予蘇州統碩科技有限公司，其財產交易金額為27,167仟元，產生之處分固定資產利益為7,110仟元，惟其中1,337仟元截至民國九十九年十二月三十一日止尚未實現，故予沖銷轉列遞延貸項項下。

(4)票據背書及保證或提供擔保之期末餘額及目的：參閱附表一。

(5)資金融通之最高餘額、期末餘額、利率區間及當期利息總額：無。

(6)其他對當期損益或財務狀況有重大影響之交易事項，如勞務提供或收受等：

a.本公司民國九十九年度委託蘇州統碩科技有限公司加工之加工費為50,634仟元。

景碩科技股份有限公司及其子公司合併財務報表附註(續)
(金額除另予註明外，均以新台幣仟元為單位)

b.截至民國九十九年十二月三十一日止，本公司因出售固定資產予蘇州統碩科技有限公司而產生之其他應收款餘額為7,698仟元。

(7)上列交易事項於編製合併財務報表時，業已沖銷。

十二、部門別財務資訊：

- 1.產業別財務資訊：合併公司主要產業部門為電子產業，其部門收入、部門損益及部門可辨認資產，皆占企業所有產業部門各該項合計數之90%以上，故無揭露其產業別資訊之適用。
- 2.地區別財務資訊：本公司民國九十八年度國外營運部門可辨認資產佔本公司及子公司合併資產負債表上資產總額因未達10%以上，故無揭露其他地區別財務資訊之適用。而本公司及子公司民國九十九年度有關地區別財務資訊列示如下：

| | 亞洲及 其他地區 | 台灣 | 調整及沖銷 | 合併 |
|--------------|---------------------|---------------------|--------------------|---------------------|
| <u>九十九年度</u> | | | | |
| 來自企業以外客戶之收入 | \$2,930,959 | \$14,663,886 | \$- | \$17,594,845 |
| 來自企業內之收入 | 660,679 | - | (660,679) | - |
| 收入合計 | <u>\$3,591,638</u> | <u>\$14,663,886</u> | <u>\$(660,679)</u> | <u>\$17,594,845</u> |
| 部門(損)益 | <u>\$(119,561)</u> | <u>\$2,957,221</u> | <u>\$6,687</u> | <u>\$2,844,347</u> |
| 投資損益淨額 | | | | - |
| 公司一般(費用)收入 | | | | (17,433) |
| 利息費用 | | | | (15,961) |
| 繼續營業單位之稅前淨利 | | | | <u>\$2,810,953</u> |
| 可辨認資產 | <u>\$10,337,212</u> | <u>\$20,109,966</u> | <u>\$(4,719)</u> | <u>\$30,442,459</u> |
| 長期投資 | | | | - |
| 資產合計 | | | | <u>\$30,442,459</u> |
| 折舊 | <u>\$210,577</u> | <u>\$1,795,698</u> | <u>\$(1,337)</u> | <u>\$2,004,938</u> |
| 資本支出 | <u>\$612,008</u> | <u>\$1,256,357</u> | <u>\$(2,674)</u> | <u>\$1,865,691</u> |

3.外銷銷貨資訊：

| | 九十九年度 | 九十八年度 |
|----|---------------------|--------------------|
| 亞洲 | \$10,349,429 | \$4,725,869 |
| 美洲 | 1,887,963 | 2,079,260 |
| 歐洲 | 232,606 | 207,208 |
| 合計 | <u>\$12,469,998</u> | <u>\$7,012,337</u> |

景碩科技股份有限公司及其子公司合併財務報表附註(續)
(金額除另予註明外，均以新台幣仟元為單位)

4.重要客戶資訊：本公司及子公司對單一客戶之銷貨收入占本公司及子公司合併營業收入淨額 10%以上者如下：

| <u>客戶名稱</u> | <u>九十九年度</u> | <u>九十八年度</u> |
|-------------|--------------------|--------------------|
| 甲客戶 | \$2,125,749 | \$1,272,645 |
| 乙客戶 | 1,564,703 | 1,599,553 |
| 丙客戶 | 1,453,547 | 1,777,531 |
| 合 計 | <u>\$5,143,999</u> | <u>\$4,649,729</u> |

景碩科技股份有限公司及其子公司
為他人背書保證者

附表一
單位：新台幣仟元

| 為他人背書保證者 | | 背書保證對象 | | 對單一企業 背書保證之 限 額 | 本期最高 背書保證 餘 額 | 期 末 背書保證 餘 額 | 以財產擔保 之背書保證 金 額 | 累計背書保證金 額佔最近期財務 報表淨值之比率 | 背書保證 最高限額 |
|------------|----------------|------------------|---------------|--|---------------------|--------------------|-----------------------|-------------------------------|---|
| 編號 (註一) | 名稱 | 公司名稱 | 與本公司之 關 係 | | | | | | |
| 0 | 景碩科技股份 有限公司 | 百碩電腦(蘇州) 有限公司 | 本公司之 曾曾孫公司 | 對持有股權達百分之五十(含)以上之子 公司背書保證總額，以不超過當期財務 報表淨值之百分之二十為限\$3,993,404 | \$1,629,465 | \$1,629,465 | \$- | 8.16% | 不得超過當期 財務報表淨值 之百分之五十 \$9,983,510 |

註一：0為本公司。

景碩科技股份有限公司及其子公司
期末持有有價證券者

附表二
單位：新台幣仟元

| 持有之公司 | 有價證券種類及名稱 | 與有價證券 發行人之關係 | 帳列 科目 | 期 末 | | | 市價(註) | 備註 |
|----------------|-----------------------------------|---------------------------|-------------|-------------|-----------|--------|-------------|-------------|
| | | | | 股數/單位數 | 帳面金額 | 持股比例 | | |
| 景碩科技 股份有限公司 | 貨幣型基金： | | | | | | | |
| | 群益安穩基金 | - | 交易目的金融資產 | 10,492,019 | \$160,667 | -% | \$162,241 | |
| | 寶來得利基金 | - | 交易目的金融資產 | 22,367,353 | 346,671 | -% | 349,877 | |
| | 元大萬泰基金 | - | 交易目的金融資產 | 48,495,532 | 700,000 | -% | 703,913 | |
| | 復華有利基金 | - | 交易目的金融資產 | 78,336,250 | 1,006,599 | -% | 1,013,326 | |
| | 復華債券基金 | - | 交易目的金融資產 | 7,250,843 | 100,000 | -% | 100,531 | |
| | 華南永昌鳳翔債券基金 | - | 交易目的金融資產 | 9,633,540 | 150,000 | -% | 150,532 | |
| | 華南永昌麒麟基金 | - | 交易目的金融資產 | 30,472,064 | 350,000 | -% | 350,654 | |
| | 台灣工銀大眾債券基金 | - | 交易目的金融資產 | 18,409,161 | 250,000 | -% | 250,357 | |
| | 富邦投信吉祥債券基金 | - | 交易目的金融資產 | 6,646,373 | 100,000 | -% | 100,047 | |
| | 小計 | | | | 3,163,937 | | | \$3,181,478 |
| 加：交易目的金融資產評價調整 | | | | 17,541 | | | | |
| 合計 | | | | \$3,181,478 | | | | |
| 景碩科技 股份有限公司 | 股票： | | | | | | | |
| | 上市(櫃)公司股票—和碩聯合 科技股份有限公司 | 對本公司間接 採權益法評價 之投資公司 | 備供出售金融資產—流動 | 800,000 | \$23,902 | 0.03% | \$33,600 | |
| | 加：備供出售金融資產評價調整 | | | | 9,698 | | | |
| 合計 | | | | \$33,600 | | | | |
| 景碩科技 股份有限公司 | 股票： | | | | | | | |
| | KINSUS CORP. (USA) | 子公司 | 採權益法之長期投資 | 500,000 | \$20,456 | 100% | \$20,456 | 註2 |
| | KINSUS HOLDING (SAMOA) LIMITED | 子公司 | 採權益法之長期投資 | 144,308,720 | 4,323,593 | 100% | 4,323,593 | 註2 |
| | 晶碩投資股份有限公司 | 子公司 | 採權益法之長期投資 | 50,000,000 | 453,387 | 100% | 453,387 | 註2 |
| | 景懋光電股份有限公司 | 本公司為該公司 之法人董事 | 以成本衡量之金融資產 | 10,760,869 | 215,218 | 18.77% | 124,738 | |
| 減：累計減損 | | | | (90,480) | | - | 註1 | |
| 合計 | | | | \$4,922,174 | | | \$4,922,174 | |

註：無公開市價者，依股權淨值填寫。

註1：經本公司評估對景懋光電股份有限公司之投資價值已發生累計減損為90,480千元。

註2：於編製合併財務報表時，業已沖銷。

景碩科技股份有限公司及其子公司
本期累積買進或賣出同一有價證券之金額達新台幣一億元或實收資本額百分之二十以上者

附表三
單位：新台幣仟元

| 買、賣 之公司 | 有價證券 種類及名稱 | 帳列 科目 | 交易 對象 | 關係人 | 期 初 | | 買 入 | | 賣 出 | | | 期 末 | | |
|----------------|--|---------------|----------|-----|------------|--------------------|------------|----------------------------|------------|------------------|------------------|----------------|-------------|----------------------------|
| | | | | | 股數/單位數 | 金額 | 股數/單位數 | 金額 | 股數/單位數 | 售價 | 帳面成本 | 處分(損)益 | 股數/單位數 | 金額 |
| 景碩科技 股份有限公司 | 貨幣型基金： 寶來投信 得利基金 | 交易目的 金融資產 | - | - | 15,962,352 | <u>\$246,671</u> | 6,405,001 | <u>\$100,000</u> | - | <u>\$-</u> | <u>\$-</u> | <u>\$-</u> | 22,367,353 | <u>\$346,671</u> |
| | 摩根JF第一 債券基金 | 交易目的 金融資產 | - | - | 4,948,848 | <u>\$71,563</u> | 6,872,569 | <u>\$100,000</u> | 11,821,417 | <u>\$172,012</u> | <u>\$171,563</u> | <u>\$449</u> | - | <u>\$-</u> |
| | 復華有利 債券基金 | 交易目的 金融資產 | - | - | 66,995,807 | <u>\$860,000</u> | 20,632,540 | <u>\$266,000</u> | 9,292,097 | <u>\$120,000</u> | <u>\$119,401</u> | <u>\$599</u> | 78,336,250 | <u>\$1,006,599</u> |
| | 保德信投信 債券基金 | 交易目的 金融資產 | - | - | 12,571,753 | <u>\$190,000</u> | - | <u>\$-</u> | 12,571,753 | <u>\$190,584</u> | <u>\$190,000</u> | <u>\$584</u> | - | <u>\$-</u> |
| | 安泰ING 債券基金 | 交易目的 金融資產 | - | - | 12,828,121 | <u>\$200,000</u> | - | <u>\$-</u> | 12,828,121 | <u>\$200,341</u> | <u>\$200,000</u> | <u>\$341</u> | - | <u>\$-</u> |
| | 安泰ING 精選債券基金 | 交易目的 金融資產 | - | - | 16,202,357 | <u>\$190,000</u> | - | <u>\$-</u> | 16,202,357 | <u>\$190,318</u> | <u>\$190,000</u> | <u>\$318</u> | - | <u>\$-</u> |
| | 第一金 全家福基金 | 交易目的 金融資產 | - | - | 1,761,511 | <u>\$300,000</u> | - | <u>\$-</u> | 1,761,511 | <u>\$300,727</u> | <u>\$300,000</u> | <u>\$727</u> | - | <u>\$-</u> |
| | 群益安穩 基金 | 交易目的 金融資產 | - | - | 16,971,174 | <u>\$256,096</u> | 6,471,696 | <u>\$100,000</u> | 12,950,851 | <u>\$200,000</u> | <u>\$195,429</u> | <u>\$4,571</u> | 10,492,019 | <u>\$160,667</u> |
| | 台灣工銀 大眾債券基金 | 交易目的 金融資產 | - | - | - | <u>\$-</u> | 18,409,161 | <u>\$250,000</u> | - | <u>\$-</u> | <u>\$-</u> | <u>\$-</u> | 18,409,161 | <u>\$250,000</u> |
| | 華南永昌 麒麟基金 | 交易目的 | - | - | 13,081,814 | <u>\$150,000</u> | 17,390,250 | <u>\$200,000</u> | - | <u>\$-</u> | <u>\$-</u> | <u>\$-</u> | 30,472,064 | <u>\$350,000</u> |
| | 富邦投信 吉祥債券基金 | 交易目的 金融資產 | - | - | - | <u>\$-</u> | 6,646,373 | <u>\$100,000</u> | - | <u>\$-</u> | <u>\$-</u> | <u>\$-</u> | 6,646,373 | <u>\$100,000</u> |
| 景碩科技 股份有限公司 | 股票： KINSUS HOLDING (SAMOA) LIMITED | 採權益法之 長期投資 | - | 子公司 | 50,000,000 | <u>\$1,654,362</u> | 94,308,720 | <u>\$2,669,231</u> (註1) | - | <u>\$-</u> | <u>\$-</u> | <u>\$-</u> | 144,308,720 | <u>\$4,323,593</u> (註2) |

註1：係包括外幣報表換算調整數減列275,031仟元、本期認列之投資損失減列72,012仟元、本期增加投資款3,020,303仟元及認列子公司取得成本與股權淨值差異沖減保留盈餘而減列4,029仟元。

註2：於編製合併財務報表時，業已沖銷。

景碩科技股份有限公司及其子公司
對被投資公司具有重大影響力或控制能力時，應揭露被投資公司之相關資訊

附表四
單位：外幣/新台幣仟元

| 投資公司名稱 | 被投資公司名稱 | 所在地區 | 主要營業項目 | 原始投資金額 | | 期末持有 | | | 被投資公司 本期(損)益 | 本期認列之 投資(損)益 | 備註 |
|------------------------------------|------------------------------------|--|--|-----------|------------|--------------|---------|-------------|-----------------|-----------------|----|
| | | | | 上期 | 本期 | 股數 | 比率% | 帳面金額 | | | |
| 景碩科技 股份有限公司 | KINSUS CORP. (USA) | 4699 Old Ironsides Dri Suite 280 Santa Clara, CA 95054 | 基板設計、擬定 市場策略分析及 顧客開發、新產 品技術研發 | USD500 | USD500 | 500,000股 | 100.00% | \$20,456 | \$2,263 | \$2,263 | 註 |
| 景碩科技 股份有限公司 | KINSUS HOLDING (SAMOA) LIMITED | 薩摩亞國 | 投資業務 | USD50,000 | USD144,309 | 44,308,720股 | 100.00% | \$4,323,593 | \$(72,012) | \$(72,012) | 註 |
| 景碩科技 股份有限公司 | 晶碩投資股份有限公司 | 桃園縣楊梅鎮青山里 青山五街十巷8號10樓之一 | 投資業務 | \$500,000 | \$500,000 | 50,000,000股 | 100.00% | \$453,387 | \$(38,630) | \$(38,630) | 註 |
| 晶碩投資 股份有限公司 | 晶碩光學股份有限公司 | 桃園縣龜山鄉山頂村 興業街5號2樓之一 | 醫療器材製造 | \$204,000 | \$204,000 | 20,400,000股 | 56.67% | \$156,238 | \$(69,985) | \$(39,661) | 註 |
| KINSUS HOLDING (SAMOA) LIMITED | KINSUS HOLDING (CAYMAN) LIMITED | 英屬開曼群島 | 投資業務 | USD50,000 | USD50,000 | 50,000,000股 | 100.00% | USD52,718 | USD(512) | USD(512) | 註 |
| KINSUS HOLDING (SAMOA) LIMITED | PIOTEK HOLDINGS LTD. (CAYMAN) | 英屬開曼群島 | 投資業務 | - | USD94,309 | 95,755,000股 | 51.00% | USD95,706 | USD(5,322) | USD(1,771) | 註 |
| KINSUS HOLDING (CAYMAN) LIMITED | 蘇州統碩 科技有限公司 | 大陸 | 印刷電路板(非 高密度細線路 者)之產銷業務 | USD50,000 | USD50,000 | - | 100.00% | USD52,718 | USD(512) | USD(512) | 註 |
| PIOTEK HOLDINGS LTD. (CAYMAN) | PIOTEK HOLDING LIMITED | 英屬維京群島 | 投資業務 | USD52,086 | USD139,841 | 139,840,790股 | 100.00% | USD187,668 | USD(5,318) | USD(5,318) | 註 |
| PIOTEK HOLDING LIMITED | PIOTEK (H.K.) TRADING LIMITED | 香港 | 貿易業務 | USD26 | USD26 | 25,790股 | 100.00% | USD1,398 | USD783 | USD783 | 註 |
| PIOTEK HOLDING LIMITED | 百碩電腦(蘇州) 有限公司 | 大陸 | 研發、生產及銷 售新型精密電子 元器件、線路板 及相關產品，並 提供售後服務 | USD52,000 | USD139,700 | - | 100.00% | USD186,204 | USD(6,090) | USD(6,090) | 註 |

註：於編製合併財務報表時，業已沖銷。

景碩科技股份有限公司及其子公司
期末持有有價證券者

附表五

單位：外幣/新台幣仟元

| 持有之公司 | 有價證券 種類及名稱 | 有價證券發行人 與本公司之關係 | 帳列 科目 | 期 末 | | | | 擔保、質押或其他受限制情形 | | |
|------------------------------------|---|--------------------|---------------|-------------|-------------------|--------|-------------------|---------------|------------|----|
| | | | | 股數(單位) | 帳面金額 | 比率 | 市價(註) | 股數 | 帳面價值 | 備註 |
| KINSUS HOLDING (SAMOA) LIMITED | 股票： KINSUS HOLDING (CAYMAN) LIMITED | 本公司之孫公司 | 採權益法之 長期投資 | 50,000,000 | <u>USD52,718</u> | 100% | <u>USD52,718</u> | - | <u>\$-</u> | 註1 |
| KINSUS HOLDING (SAMOA) LIMITED | PIOTEK HOLDINGS LTD. (CAYMAN) | 本公司之孫公司 | 採權益法之 長期投資 | 95,755,000 | <u>USD95,706</u> | 51% | <u>USD95,706</u> | - | <u>\$-</u> | 註1 |
| KINSUS HOLDING (CAYMAN) LIMITED | 蘇州統碩科技有限公司 | 本公司之曾孫公司 | 採權益法之 長期投資 | - | <u>USD52,718</u> | 100% | <u>USD52,718</u> | - | <u>\$-</u> | 註1 |
| PIOTEK HOLDINGS LTD. (CAYMAN) | PIOTEK HOLDING LIMITED | 本公司之曾孫公司 | 採權益法之 長期投資 | 139,840,790 | <u>USD187,668</u> | 100% | <u>USD187,668</u> | - | <u>\$-</u> | 註1 |
| PIOTEK HOLDING LIMITED | PIOTEK (H.K.) TRADING LIMITED | 本公司之曾曾孫公司 | 採權益法之 長期投資 | 25,790 | <u>USD1,398</u> | 100% | <u>USD1,398</u> | - | <u>\$-</u> | 註1 |
| PIOTEK HOLDING LIMITED | 百碩電腦(蘇州)有限公司 | 本公司之曾曾孫公司 | 採權益法之 長期投資 | - | <u>USD186,204</u> | 100% | <u>USD186,204</u> | - | <u>\$-</u> | 註1 |
| 晶碩投資股份有限公司 | 晶碩光學股份有限公司 | 本公司之孫公司 | 採權益法之 長期投資 | 20,400,000 | <u>\$156,238</u> | 56.67% | <u>\$156,238</u> | - | <u>\$-</u> | 註1 |
| 晶碩投資股份有限公司 | 貨幣型基金： 保德信債券基金 | - | 交易目的金融資產 | 6,612,073 | \$100,000 | -% | \$100,372 | - | \$- | |
| | 寶來得利基金 | - | 交易目的金融資產 | 3,208,028 | 50,000 | -% | 50,181 | - | - | |
| | 元大萬泰基金 | - | 交易目的金融資產 | 2,074,545 | 30,000 | -% | 30,112 | - | - | |
| | 小計 | | | | 180,000 | | \$180,665 | | \$- | |
| | 加：交易目的金融資產評價調整 | | | | 665 | | | | | |
| | 合計 | | | | <u>\$180,665</u> | | | | | |

註：無公開市價者，依股權淨值填寫。

註1：於編製合併財務報表時，業已沖銷。

景碩科技股份有限公司及其子公司

本期累積買進或賣出同一有價證券之金額達新台幣一億元或實收資本額百分之二十以上者

附表六

單位：美金仟元

| 買、賣之公司 | 有價證券 種類及名稱 | 帳列科目 | 交易對象 | 關係人 | 期 初 | | 買 入 | | 賣 出 | | | | 期 末 | |
|-----------------------------------|----------------------------------|---------------|------|---------------|-----|-----------|------------|------------------|-----|-----|------|------|------------|-------------------|
| | | | | | 股數 | 金額 | 股數 | 金額 | 股數 | 售價 | 帳面成本 | 處分損益 | 股數 | 金額 |
| KINSUS HOLDING (SAMOA) LIMITED | PIOTEK HOLDINGS LTD. (CAYMAN) | 採權益法之 長期投資 | - | 本公司之 孫公司 | - | \$- | 95,755,000 | \$95,706 (註1) | - | \$- | \$- | \$- | 95,755,000 | \$95,706 (註4) |
| PIOTEK HOLDINGS LTD. (CAYMAN) | PIOTEK HOLDING LIMITED | 採權益法之 長期投資 | - | 本公司之 曾孫公司 | - | \$100,055 | - | \$87,613 (註2) | - | \$- | \$- | \$- | - | \$187,668 (註4) |
| PIOTEK HOLDING LIMITED | 百碩電腦(蘇州) 有限公司 | 採權益法之 長期投資 | - | 本公司之 曾曾孫公司 | - | \$99,487 | - | \$86,717 (註3) | - | \$- | \$- | \$- | - | \$186,204 (註4) |

註1：係包括本期增加投資款94,309仟元、本期認列之投資損失減列1,771仟元、外幣報表換算調整數增列3,293仟元及認列取得成本與股權淨值差異沖減保留盈餘而減列125仟元。

註2：係包括本期增加投資款87,755仟元、本期認列之投資損失減列5,318仟元及外幣報表換算調整數增列5,176仟元。

註3：係包括本期增加投資款87,700仟元、本期認列之投資損失減列6,090仟元及外幣報表換算調整數增列5,107仟元。

註4：於編製合併財務報表時，業已沖銷。

景碩科技股份有限公司及其子公司
處分不動產之金額達新台幣一億元或實收資本額百分之二十以上者

附表七

單位：外幣仟元

| 處分之公司 | 財產名稱 | 交易日或事實發生日 | 原取得日期 | 帳面價值 | 交易金額 | 價款收取情形 | 處分(損)益 | 交易對象 | 與公司之關係 | 處分目的 | 價格決定之參考依據 | 其他約定事項 |
|--------------|----------------|-----------|-------|------------|------------|--------|--------|--------------|--------|-------------|-----------|--------|
| 百碩電腦(蘇州)有限公司 | 固定資產 房屋及建築物 | 99.10.29 | 92.04 | RMB 48,770 | RMB 48,800 | 正常 | RMB 30 | 名碩電腦(蘇州)有限公司 | 聯屬公司 | 處分非營業用途之不動產 | 參考鑑價報告 | 無 |

景碩科技股份有限公司及其子公司
與關係人進、銷貨交易金額達新台幣一億元或實收資本額百分之二十以上者

附表八
單位：美金仟元

| 進(銷)貨之公司 | 交易對象 | 關係 | 交易情形 | | | | 交易條件與一般交易 不同之情形 | | 應收(付)票據、帳款 | | 備註 |
|----------------------------------|----------------------------------|------|-------|--------------------|--------------------|----------|---------------------|---------------|--------------------|-------------------------|----|
| | | | 進(銷)貨 | 金額 | 佔總進 (銷)貨之 比率 | 授信期間 | 單價 | 授信期間 | 餘額 | 佔總應收(付)票 據、帳款之比 率 | |
| 百碩電腦(蘇州) 有限公司 | 和碩聯合科技 股份有限公司 | 詳附註五 | 銷貨 | USD 12,037 | 13.03% | 月結60天 | 銷售產品規格不同 ，無法合理比較 | 無非關係人可 資比較 | 應收帳款 USD 7,966 | 13.19% | 註 |
| 百碩電腦(蘇州) 有限公司 | 華碩電腦 股份有限公司 | 詳附註五 | 銷貨 | USD 15,811 | 17.12% | 月結90天 | 銷售產品規格不同 ，無法合理比較 | 無非關係人可 資比較 | 應收帳款 USD 14,078 | 23.40% | 註 |
| 百碩電腦(蘇州) 有限公司 | 昌碩科技(上海) 有限公司 | 詳附註五 | 銷貨 | USD 8,546 | 9.25% | 月結60天 | 銷售產品規格不同 ，無法合理比較 | 無非關係人可 資比較 | 應收帳款 USD 5,045 | 8.35% | 註 |
| 百碩電腦(蘇州) 有限公司 | 永碩聯合國際 股份有限公司 | 詳附註五 | 銷貨 | USD 16,620 | 17.99% | 月結60天 | 銷售產品規格不同 ，無法合理比較 | 無非關係人可 資比較 | 應收帳款 USD 10,134 | 16.78% | 註 |
| 百碩電腦(蘇州) 有限公司 | PIOTEK (H.K.) TRADING LIMITED | 詳附註五 | 銷貨 | USD 18,621 (註1) | 20.16% | 月結60~90天 | 銷售產品規格不同 ，無法合理比較 | 無非關係人可 資比較 | 應收帳款 USD 12,687 | 21.14% | 註 |
| PIOTEK (H.K.) TRADING LIMITED | 華碩電腦 股份有限公司 | 詳附註五 | 銷貨 | USD 14,164 | 73.85% | 月結60天 | 銷售產品規格不同 ，無法合理比較 | 無非關係人可 資比較 | 應收帳款 USD 10,493 | 75.90% | 註 |

註：所揭露銷貨金額及銷貨比率係自本公司對其取得控制能力後，所發生之交易金額及佔該期間之銷貨比率。

註1：於編製合併財務報表時，業已沖銷。

景碩科技股份有限公司及其子公司
應收關係人款項達新台幣一億元或實收資本額百分之二十以上者

附表九
單位：美金仟元

| 帳列應收款項 之公司 | 交易對象 | 關係 | 應收關係人 款項餘額 | 週轉率 | 逾期應收關係人款項 | | 應收關係人款項 期後收回金額 | 提列備抵 呆帳金額 |
|----------------------------------|----------------------------------|------|----------------------|------|-----------|------|-------------------|--------------|
| | | | | | 金額 | 處理方式 | | |
| 百碩電腦(蘇州) 有限公司 | 和碩聯合科技 股份有限公司 | 詳附註五 | USD 7,966 (註) | 3.99 | \$- | - | \$- | \$- |
| 百碩電腦(蘇州) 有限公司 | 華碩電腦 股份有限公司 | 詳附註五 | USD 14,078 (註) | 2.43 | \$- | - | \$- | \$- |
| 百碩電腦(蘇州) 有限公司 | 昌碩科技(上海) 有限公司 | 詳附註五 | USD 5,045 (註) | 5.12 | \$- | - | \$- | \$- |
| 百碩電腦(蘇州) 有限公司 | 永碩聯合國際 股份有限公司 | 詳附註五 | USD 10,134 (註) | 5.00 | \$- | - | \$- | \$- |
| 百碩電腦(蘇州) 有限公司 | PIOTEK (H.K.) TRADING LIMITED | 詳附註五 | USD 12,687 (註及註1) | 3.70 | \$- | - | \$- | \$- |
| PIOTEK (H.K.) TRADING LIMITED | 華碩電腦 股份有限公司 | 詳附註五 | USD 10,493 (註) | 4.66 | \$- | - | \$- | \$- |

註：係應收帳款。

註1：於編製合併財務報表時，業已沖銷。

景碩科技股份有限公司及其子公司
母子公司間業務關係及重要交易往來情形

附表十
單位：新台幣/外幣仟元

| 編號 (註一) | 交易人名稱 | 交易往來對象 | 與交易人之關係 (註二) | 交易往來情形 | | | 佔合併總營收或資 產之比率(註三) |
|------------|-----------------------|-------------------------------|-----------------|--------|------------|----------|----------------------|
| | | | | 科目 | 金額 | 交易條件 | |
| 0 | 民國九十九年度 景碩科技股份有限公司 | KINSUS CORP. (USA) | 1 | 應付費用 | \$5,812 | 月結30天T/T | 0.02% |
| 0 | 景碩科技股份有限公司 | 蘇州統碩科技有限公司 | 1 | 其他應收款 | \$7,698 | - | 0.03% |
| 0 | 景碩科技股份有限公司 | 百碩電腦(蘇州)有限公司 | 1 | 進貨 | \$590 | 月結30天T/T | -% |
| 0 | 景碩科技股份有限公司 | KINSUS CORP. (USA) | 1 | 佣金支出 | \$26,254 | 月結30天T/T | 0.15% |
| 0 | 景碩科技股份有限公司 | 蘇州統碩科技有限公司 | 1 | 製一加工費 | \$50,634 | 月結30天T/T | 0.29% |
| 0 | 景碩科技股份有限公司 | PIOTEK (H.K.) TRADING LIMITED | 1 | 其他收入 | \$4,186 | 月結30天T/T | 0.02% |
| 0 | 景碩科技股份有限公司 | 蘇州統碩科技有限公司 | 1 | 出售固定資產 | \$27,167 | - | 0.09% |
| 1 | 百碩電腦(蘇州)有限公司 | PIOTEK (H.K.) TRADING LIMITED | 3 | 銷貨收入 | USD 18,621 | 月結60~90天 | 0.49% |
| 1 | 百碩電腦(蘇州)有限公司 | 蘇州統碩科技有限公司 | 3 | 租金收入 | RMB 250 | - | 0.01% |
| 1 | 百碩電腦(蘇州)有限公司 | PIOTEK (H.K.) TRADING LIMITED | 3 | 應收帳款 | USD 12,687 | 月結60~90天 | 1.21% |
| 1 | 百碩電腦(蘇州)有限公司 | 蘇州統碩科技有限公司 | 3 | 存入保證金 | RMB 50 | - | -% |
| 0 | 民國九十八年度 景碩科技股份有限公司 | KINSUS CORP. (USA) | 1 | 應付費用 | \$1,585 | 月結30天T/T | 0.01% |
| 0 | 景碩科技股份有限公司 | 蘇州統碩科技有限公司 | 1 | 應付費用 | \$3,119 | 月結30天T/T | 0.01% |
| 0 | 景碩科技股份有限公司 | KINSUS CORP. (USA) | 1 | 佣金支出 | \$17,863 | 月結30天T/T | 0.16% |
| 0 | 景碩科技股份有限公司 | 蘇州統碩科技有限公司 | 1 | 製一加工費 | \$4,955 | 月結30天T/T | 0.04% |

註一：母公司及子公司相互間之業務往來資訊應分別於編號欄註明，編號之填寫方法如下：

1. 母公司填0。
2. 子公司依公司別由阿拉伯數字1開始依序編號。

註二：與交易人之關係有以下三種，標示種類即可：

1. 母公司對子公司。
2. 子公司對母公司。
3. 子公司對子公司。

註三：交易往來金額佔合併總營收或資產比率之計算，若屬資產負債科目者，以期末餘額佔合併總資產之方式計算；若屬損益科目者，以期中累積金額佔合併總營收之方式計算。