

股票代碼：3189

景碩科技股份有限公司及其子公司
合併財務報表暨會計師查核報告
民國一〇〇年上半年度
及民國九十九年上半年度

公司地址：桃園縣新屋鄉中華路1245號
公司電話：(03)487-1919

合併財務報表暨會計師查核報告

目 錄

項 目	頁 次
一、封面	1
二、目錄	2
三、會計師查核報告	3
四、合併資產負債表	4
五、合併損益表	5
六、合併股東權益變動表	6
七、合併現金流量表	7
八、合併財務報表附註	
(一)公司沿革	8
(二)重要會計政策之彙總說明	8-17
(三)會計變動之理由及其影響	17
(四)重要會計科目之說明	17-31
(五)關係人交易	31-33
(六)質押之資產	34
(七)重大承諾事項及或有事項	34-35
(八)重大之災害損失	35
(九)重大之期後事項	35
(十)其他	35-40
(十一)附註揭露事項	
1、重大交易事項相關資訊	40
2、轉投資事業相關資訊	40-41
3、大陸投資資訊之揭露	42-44
(十二)營運部門資訊	44-45

景碩科技股份有限公司及其子公司
會計師查核報告

景碩科技股份有限公司及其子公司民國一〇〇年六月三十日及民國九十九年六月三十日之合併資產負債表，暨民國一〇〇年一月一日至六月三十日及民國九十九年一月一日至六月三十日之合併損益表、合併股東權益變動表及合併現金流量表，業經本會計師查核竣事。上開合併財務報表之編製係管理階層之責任，本會計師之責任則為根據查核結果對上開合併財務報表表示意見。

本會計師係依照會計師查核簽證財務報表規則暨一般公認審計準則規劃並執行查核工作，以合理確信合併財務報表有無重大不實表達。此項查核工作包括以抽查方式獲取合併財務報表所列金額及所揭露事項之查核證據、評估管理階層編製合併財務報表所採用之會計原則及所作之重大會計估計，暨評估合併財務報表整體之表達。本會計師相信此項查核工作可對所表示之意見提供合理之依據。

依本會計師之意見，第一段所述合併財務報表在所有重大方面係依照證券發行人財務報告編製準則及一般公認會計原則編製，足以允當表達景碩科技股份有限公司及其子公司民國一〇〇年六月三十日及民國九十九年六月三十日之財務狀況，暨民國一〇〇年一月一日至六月三十日及民國九十九年一月一日至六月三十日之經營成果與現金流量。

此 致

景碩科技股份有限公司 公鑒

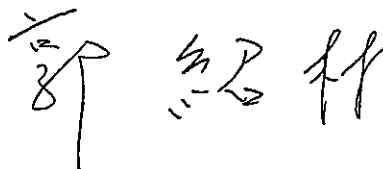
安永聯合會計師事務所
主管機關核准辦理公開發行公司財務報告
查核簽證文號：(87)台財證(六)第65315號
(97)金管證(六)第37690號

洪茂益




會計師：

郭紹彬



中華民國一〇〇年七月二十六日

及
(金額單位)



資 產		一〇〇年六月三十日		九十九年六月三十日		負債及股東權益		一〇〇年六月三十日		九十九年六月三十日	
代碼	會計科目	附註	金額	%	金額	金額	附註	金額	%	金額	%
11xx	流動資產										
1100	現金及約當現金	二及四.1	\$8,841,122	26.23	\$7,651,271	31.30	2100	短期借款	四.13	\$545,775	1.62
1310	公平價值變動列入損益之金融資產	二及四.2	4,071,681	12.08	4,127,551	16.89	2120	應付票據		43,847	0.13
1320	備供出售金融資產	二及四.3	23,800	0.07	-	-	2130	應付票據一關係人	五	2,774	0.01
1120	應收票據淨額	二及四.4	4,734	0.01	66,838	0.27	2140	應付帳款		2,562,103	7.60
1140	應收帳款淨額	二及四.5	2,663,324	7.90	1,827,639	7.48	2160	應付所得稅	二及四.23	580,977	1.72
1150	應收帳款一關係人	五	1,172,363	3.48	11,657	0.05	2170	應付費用	二、四.15及五	1,713,734	5.08
1160	其他應收款		412,448	1.22	307,464	1.26	2216	應付股利		1,338,000	3.97
1180	其他應收款一關係人	五	-	-	331	-	2224	應付設備款		444,428	1.32
1210	存貨淨額	二及四.6	2,337,533	6.94	1,330,061	5.44	2261	預收貨款		7,237	0.02
1260	預付款項		108,986	0.32	58,200	0.24	2272	一年內到期之長期借款	四.14及六	664,057	1.97
1280	其他流動資產		36,130	0.11	30,909	0.13	2280	其他流動負債		92,699	0.28
1286	遞延所得稅資產淨額	二及四.23	-	-	-	-		流動負債合計		7,995,631	23.72
1291	受限制銀行存款	六	-	-	10,006	0.04					
	流動資產合計		19,672,121	58.36	15,421,927	63.10	24xx	長期負債			
14xx	基金及投資	二及四.7	-	-	-	-	2420	長期借款	四.14及六	2,842,407	8.43
1480	以成本衡量之金融資產		-	-	161,413	0.66	28xx	其他負債			
15xx	固定資產	二、四.8及六					2820	存入保證金		46,563	0.14
1501	土地		521,755	1.55	521,755	2.13		負債合計		10,884,601	32.29
1521	房屋及建築物		3,665,858	10.88	1,864,400	7.63	31xx	股本	四.16		
1531	機器設備		13,520,471	40.11	9,937,831	40.66	3110	普通股		4,460,000	13.23
1551	運輸設備		11,330	0.03	10,810	0.04	32xx	資本公積	四.17		
1561	辦公設備		261,185	0.78	236,416	0.97	3211	股本溢價		5,850,000	17.36
1681	其他設備		3,179,692	9.43	2,556,760	10.46	33xx	保留盈餘			
	成本合計		21,160,291	62.78	15,127,972	61.89	3310	法定盈餘公積	四.18	1,805,847	5.36
15x9	減：累計折舊		(9,666,570)	(28.68)	(7,507,551)	(30.71)	3320	特別盈餘公積	四.19	300,128	0.89
1599	累計減損		(36,491)	(0.11)	-	-	3350	未分配盈餘	四.20	7,922,578	23.50
1671	未完工程		798,317	2.37	650,986	2.66	34xx	股東權益其他項目			
1672	預付設備款		1,361,651	4.04	388,459	1.59	3420	累積換算調整數	二	(270,923)	(0.80)
	固定資產淨額		13,617,198	40.40	8,659,866	35.43	3430	未認列為退休金成本之淨損失	二	-	-
							3450	金融商品之未實現損益	二及四.3	(102)	-
17xx	無形資產						3610	母公司股東權益合計		20,067,528	59.54
1750	電腦軟體成本	二及四.9	23,349	0.07	8,894	0.03		少數股權		2,754,806	8.17
1770	遞延退休金成本	二	-	-	1,611	0.01		股東權益合計		22,822,334	67.71
1782	土地使用權	二及四.10	273,035	0.81	124,554	0.51					
	無形資產合計		296,384	0.88	135,059	0.55					
18xx	其他資產										
1810	閒置資產	二、四.11及六	-	-	-	-					
1820	存出保證金	五及六	46,935	0.14	11,608	0.05					
1830	遞延費用	二	43,513	0.13	21,790	0.09					
1860	遞延所得稅資產淨額	二及四.23	-	-	-	-					
1888	其他資產—土地	四.12	30,784	0.09	30,784	0.12					
	其他資產合計		121,232	0.36	64,182	0.26					
	資產總計		\$33,706,935	100.00	\$24,442,447	100.00		負債及股東權益總計		\$33,706,935	100.00

(請參閱合併財務報表附註)

董事長：童子賢




經理人：郭明棟



會計主管：劉素真



民國一〇〇〇年六月三十日
及民國九十九年六月三十日
(金額除每股盈餘外，均以新台幣千元為單位)



科目代碼	項 目	附註	一〇〇年上半年度		九十九年上半年度	
			金 額	%	金 額	%
4000	營業收入					
4110	銷貨收入		\$11,046,402	100.09	\$6,810,263	100.56
4170	減：銷貨退回		(76,323)	(0.69)	(113,416)	(1.67)
4190	銷貨折讓		(26,635)	(0.24)	(14,397)	(0.21)
	銷貨收入淨額		10,943,444	99.16	6,682,450	98.68
4600	勞務收入		92,421	0.84	89,663	1.32
	營業收入淨額	二、四.21及五	11,035,865	100.00	6,772,113	100.00
5000	營業成本					
5110	銷貨成本		(8,421,815)	(76.31)	(4,788,619)	(70.71)
5910	營業毛利		2,614,050	23.69	1,983,494	29.29
6000	營業費用					
6100	推銷費用		(234,224)	(2.12)	(151,674)	(2.24)
6200	管理及總務費用		(317,293)	(2.88)	(210,798)	(3.11)
6300	研究發展費用		(571,831)	(5.18)	(325,941)	(4.82)
	營業費用合計		(1,123,348)	(10.18)	(688,413)	(10.17)
6900	營業淨利		1,490,702	13.51	1,295,081	19.12
7100	營業外收入及利益					
7110	利息收入		36,261	0.33	12,482	0.18
7130	處分固定資產利益	二	5,968	0.05	-	-
7140	處分投資利益	二	-	-	413	0.01
7160	兌換利益	二	18,186	0.16	1,269	0.02
7310	金融資產評價利益	二及四.2	9,538	0.09	4,565	0.07
7480	其他收入	五	13,290	0.12	57,231	0.84
	營業外收入及利益合計		83,243	0.75	75,960	1.12
7500	營業外費用及損失					
7510	利息費用		(20,070)	(0.18)	(6,452)	(0.10)
7530	處分固定資產損失	二	(17)	-	(5,750)	(0.08)
7630	資產減損損失	二及四.6	(7,068)	(0.07)	(53,805)	(0.79)
7880	其他損失		(2,375)	(0.02)	-	-
	營業外費用及損失合計		(29,530)	(0.27)	(66,007)	(0.97)
7900	繼續營業單位稅前淨利		1,544,415	13.99	1,305,034	19.27
8110	所得稅費用	二及四.23	(202,425)	(1.83)	(197,299)	(2.91)
9600	合併總純益		\$1,341,990	12.16	\$1,107,735	16.36
	歸屬於					
9601	母公司股東之純益		\$1,409,405	12.77	\$1,118,136	16.51
9602	少數股權淨損		(67,415)	(0.61)	(10,401)	(0.15)
9600	合併總純益		\$1,341,990	12.16	\$1,107,735	16.36
9750	基本每股盈餘(元)	二及四.24				
9710	繼續營業單位稅前淨利		\$3.46		\$2.93	
8110	減：所得稅費用		(0.45)		(0.45)	
9600	合併總純益		3.01		2.48	
9602	加：少數股權淨損		0.15		0.03	
9601	母公司股東之純益		\$3.16		\$2.51	

(請參閱合併財務報表附註)

董事長：童子賢




經理人：郭明棟



會計主管：劉素真



民國一〇〇年六月三十日
及民國九十九年六月三十日
(金額均以新台幣為單位)



項 目	附 註	股 本	資本公積	保留盈餘			累積換算調整數	未認列為退休金 成本之淨損失	金融商品之 未實現損益	少數股權	合 計
				法定盈餘公積	特別盈餘公積	未分配盈餘					
民國九十九年一月一日餘額		\$4,460,000	\$5,850,000	\$1,368,678	\$2,057	\$7,163,703	\$(32,794)	\$(12,162)	\$-	\$149,805	\$18,949,287
九十八年度盈餘指撥及分配(註1)	四.20										
法定盈餘公積				191,915		(191,915)					-
法定盈餘公積					42,898	(42,898)					-
現金股利						(1,025,800)					(1,025,800)
外幣報表換算調整數	二						22,165				22,165
九十九年上半年度淨利(損)						1,118,136				(10,401)	1,107,735
民國九十九年六月三十日餘額		<u>\$4,460,000</u>	<u>\$5,850,000</u>	<u>\$1,560,593</u>	<u>\$44,955</u>	<u>\$7,021,226</u>	<u>\$(10,629)</u>	<u>\$(12,162)</u>	<u>\$-</u>	<u>\$139,404</u>	<u>\$19,053,387</u>
民國一〇〇年一月一日餘額		\$4,460,000	\$5,850,000	\$1,560,593	\$44,955	\$8,351,600	\$(309,826)	\$-	\$9,698	\$2,798,073	\$22,765,093
九十九年度盈餘指撥及分配(註2)	四.20										
法定盈餘公積				245,254		(245,254)					-
特別盈餘公積					255,173	(255,173)					-
現金股利						(1,338,000)					(1,338,000)
外幣報表換算調整數	二						38,903				38,903
備供出售金融資產未實現損益之變動	二								(9,800)		(9,800)
一〇〇年上半年度淨利(損)						1,409,405				(67,415)	1,341,990
少數股權股東權益變動數										24,148	24,148
民國一〇〇年六月三十日餘額		<u>\$4,460,000</u>	<u>\$5,850,000</u>	<u>\$1,805,847</u>	<u>\$300,128</u>	<u>\$7,922,578</u>	<u>\$(270,923)</u>	<u>\$-</u>	<u>\$(102)</u>	<u>\$2,754,806</u>	<u>\$22,822,334</u>

(請參閱合併財務報表附註)

註1：董監酬勞16,843仟元及員工紅利286,337仟元已於損益表中扣除。

註2：董監酬勞19,521仟元及員工紅利397,784仟元已於損益表中扣除。


董事長：童子賢



經理人：郭明棟



會計主管：劉素真



民國一〇〇年六月三十日
及民國九十九年六月三十日
(金額以新台幣千元為單位)

項 目	一〇〇年上半年度	九十九年上半年度	項 目	一〇〇年上半年度	九十九年上半年度
營業活動之現金流量：			投資活動之現金流量：		
合併總純益	\$1,341,990	\$1,107,735	出售以成本衡量之金融資產	118,015	-
調整項目：			購置固定資產	(1,567,908)	(731,305)
折舊(含閒置資產)	1,113,264	893,106	出售固定資產債款	6,632	-
各項攤提	17,208	18,195	存出保證金(增加)減少	(652)	65
處分固定資產利益	(5,968)	-	受限制銀行存款(增加)減少	10,012	(6)
處分固定資產損失	17	5,750	電腦軟體成本增加	(18,417)	(5,007)
處分投資利益	-	(413)	遞延費用增加	(21,068)	(1,684)
金融資產評價利益	(9,538)	(4,565)	投資活動之淨現金流入(出)	(1,473,386)	(737,937)
資產減損損失	7,068	53,805			
交易目的金融資產淨(增加)減少	(700,000)	(494,024)	融資活動之現金流量：		
應收票據淨額(增加)減少	106,592	(18,299)	舉借(償還)短期借款	252,067	148,719
應收帳款淨額(增加)減少	(372,509)	140,883	舉借(償還)長期借款	1,025,087	(14,132)
應收帳款—關係人(增加)減少	281,060	(12,849)	存入保證金增加(減少)	(9,209)	-
其他應收款(增加)減少	(46,727)	(168,675)	少數股權增加(減少)	24,148	-
存貨淨額(增加)減少	(445,708)	(199,951)	融資活動之淨現金流入(出)	1,292,093	134,587
預付款項(增加)減少	(7,186)	(43,535)			
其他流動資產(增加)減少	4,984	18,245	匯率變動影響數	(13,776)	14,445
應付票據增加(減少)	2,556	44,021			
應付票據—關係人增加(減少)	(2,774)	(3,823)	本期現金及約當現金增加(減少)數	1,712,160	1,395,728
應付帳款增加(減少)	214,952	329,131	期初現金及約當現金餘額	7,128,962	6,255,543
應付所得稅增加(減少)	(61,965)	46,138	期末現金及約當現金餘額	\$8,841,122	\$7,651,271
應付費用增加(減少)	415,103	269,110			
預收貨款增加(減少)	740	404	現金流量資訊之補充揭露：		
其他流動負債增加(減少)	54,070	4,244	本期支付利息(不含資本化利息)	\$18,670	\$6,362
			本期支付所得稅	\$263,841	\$151,195
			支付現金購置固定資產：		
			購置固定資產	\$1,546,516	\$856,440
			加：期初應付設備款	465,820	97,397
			減：期末應付設備款	(444,428)	(222,532)
			支付現金	\$1,567,908	\$731,305
			不影響現金流量之投資及融資活動：		
			一年內到期之長期借款轉列流動負債	\$664,057	\$88,237
			固定資產轉列閒置資產淨額	\$345	\$-
			應付現金股利增加數	\$1,338,000	\$1,025,800
			金融商品之未實現損益增加(減少)數	\$(9,800)	\$-
營業活動之淨現金流入(出)	1,907,229	1,984,633			

(請參閱合併財務報表附註)

董事長：童子賢



經理人：郭明棟



會計主管：劉素真



景碩科技股份有限公司及其子公司
 合併財務報表附註
 民國一〇〇年六月三十日
 及民國九十九年六月三十日
 (金額除另予註明外，均以新台幣仟元為單位)

一、公司沿革

本公司於民國八十九年九月十一日經核准設立，主要經營電子零組件製造、電子材料批發、電子材料零售、企業經營管理顧問等業務，民國一〇〇及九十九年六月三十日之員工人數分別為6,815人及2,590人。

本公司股票於民國九十三年五月二十日經財政部證券暨期貨管理委員會台財證一字第〇九三〇一二三四六二號函核准上市，並自民國九十三年十一月一日起，於集中交易市場開始買賣。

二、重要會計政策之彙總說明

本合併財務報表係依照證券發行人財務報告編製準則及一般公認會計原則編製。重要會計政策彙總說明如下：

1. 合併概況：

(1) 列入合併財務報表之子公司及其變動情形如下：

投資公司名稱	子公司名稱	業務性質	持股比例		說明
			100.06.30	99.06.30	
本公司	KINSUS CORP. (USA)	基板設計、擬定市場策略分析及顧客開發、新產品技術研發	100%	100%	無
本公司	KINSUS HOLDING (SAMOA) LIMITED	投資業務	100%	100%	無
本公司	晶碩投資股份有限公司	投資業務	100%	100%	無

景碩科技股份有限公司及其子公司合併財務報表附註(續)

(金額除另予註明外，均以新台幣仟元為單位)

KINSUS HOLDING (SAMOA) LIMITED	KINSUS HOLDING (CAYMAN) LIMITED	投資業務	100%	100%	無
KINSUS HOLDING (SAMOA) LIMITED	PIOTEK HOLDINGS LTD. (CAYMAN)	投資業務	51%	-%	註
晶碩投資股份有限公司	晶碩光學股份有限公司	醫療器材製造	56.67%	56.67%	無
KINSUS HOLDING (CAYMAN) LIMITED	蘇州統碩科技有限公司	印刷電路板(非高密度細線路者)之產銷業務	100%	100%	無
PIOTEK HOLDINGS LTD. (CAYMAN)	PIOTEK HOLDING LIMITED	投資業務	100%	-%	註
PIOTEK HOLDING LIMITED	百碩電腦(蘇州)有限公司	研發、生產及銷售新型精密電子元器件、線路板及相關產品，並提供售後服務	100%	-%	註
PIOTEK HOLDING LIMITED	PIOTEK (H.K.) TRADING LIMITED	貿易業務	100%	-%	註

註：本公司於民國九十九年二月間申請額度美金 104,000 仟元作為對 KINSUS HOLDING (SAMOA) LIMITED 投資款，再轉投資 BOARDTEK HOLDINGS LTD. (CAYMAN)暨間接投資大陸地區，是項投資案業於民國九十九年五月五日經經濟部投資審議委員會核准在案，本公司已於民國九十九年七月起陸續匯款美金 87,755 仟元(折合新台幣 2,810,794 仟元)投資 KINSUS HOLDING (SAMOA) LIMITED，取得 87,755,000 股。剩餘對大陸地區未實行投資金額美金 16,300 仟元，業於民國九十九年十二月十六日經經濟部投資審議委員會核准撤銷。

景碩科技股份有限公司及其子公司合併財務報表附註(續)
(金額除另予註明外，均以新台幣仟元為單位)

另本公司於民國九十九年八月二十五日再匯出美金 6,554 仟元(折合新台幣 209,509 仟元)經由 KINSUS HOLDING (SAMOA) LIMITED 受讓和碩聯合科技股份有限公司原經經濟部投資審議委員會核准且已實行之 PEGATRON HOLDING LIMITED 所持有 BOARDTEK HOLDINGS LTD. (CAYMAN) 之部份股權，並間接投資大陸地區，是項投資案業於民國九十九年八月六日經經濟部投資審議委員會核准在案。本公司計取得 KINSUS HOLDING (SAMOA) LIMITED 6,553,720 股。

自民國九十九年八月起，本公司透過 KINSUS HOLDING (SAMOA) LIMITED 持有 BOARDTEK HOLDINGS LTD. (CAYMAN) 之 51% 股權，並自取得控制能力之日起，將其編入合併財務報表中；BOARDTEK HOLDINGS LTD. (CAYMAN) 並於民國九十九年間更名為 PIOTEK HOLDINGS LTD. (CAYMAN)。

(2) 未列入合併財務報表之子公司：無。

(3) 從屬公司會計期間不同之調整及處理方式：不適用。

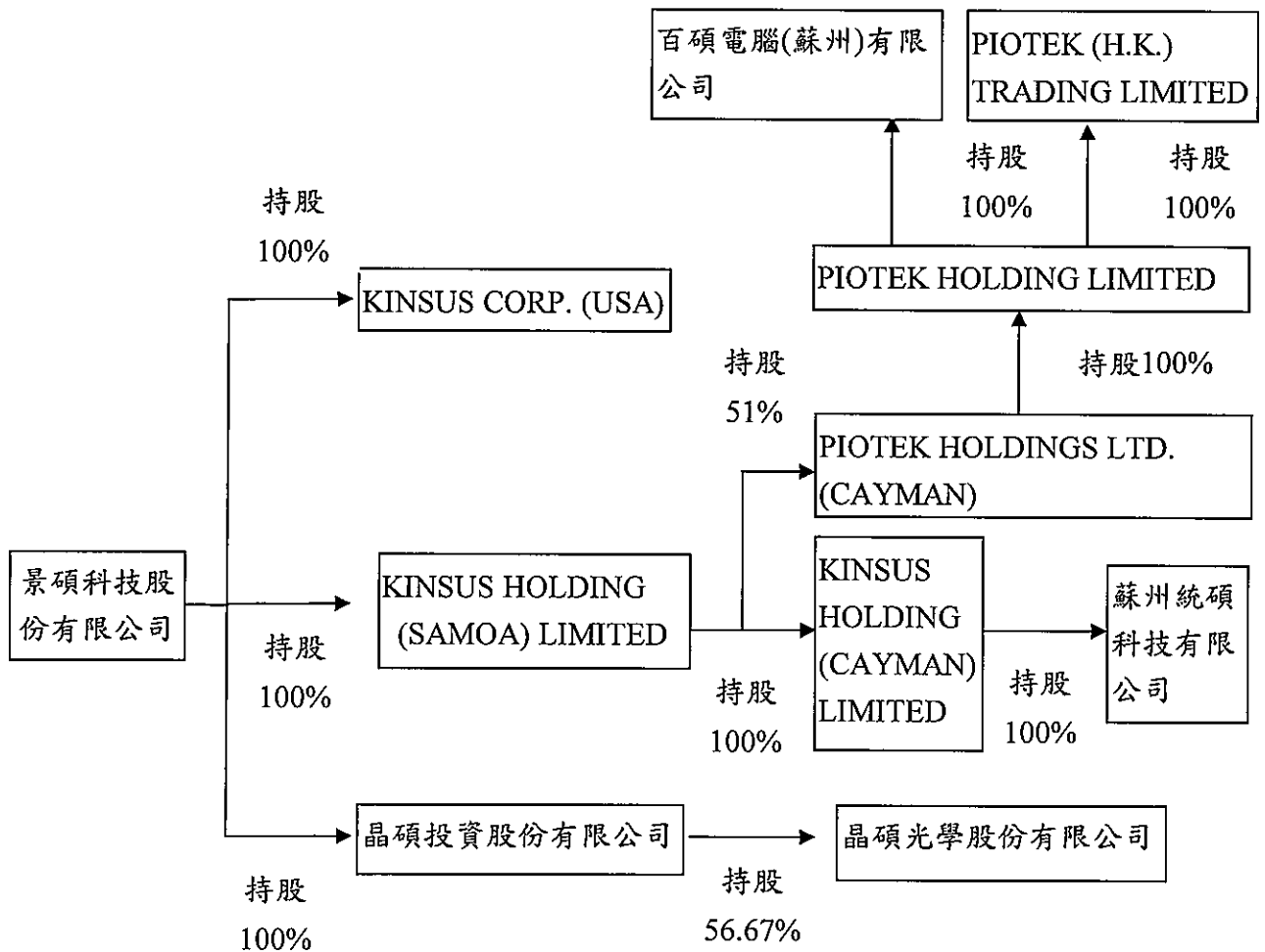
(4) 國外從屬公司營業之特性風險：不適用。

2. 合併財務報表之編製政策：

(1) 母公司：景碩科技股份有限公司(以下簡稱本公司)

(2) 截至民國一〇〇年六月三十日止，本公司長期投資結構圖如下：

景碩科技股份有限公司及其子公司合併財務報表附註(續)
(金額除另予註明外，均以新台幣仟元為單位)



(3) 聯屬公司間交易所產生之損益科目及債權債務科目均予相互沖銷。

(4) 合併財務報表係依財務會計準則公報第七號之規定編製，合併財務報表編製個體間之往來交易於編製合併財務報表時予以沖銷。

凡持有被投資公司有表決權股份(包括本公司及子公司所持有目前已可執行或轉換之潛在表決權)比率超過百分之五十，或有下列情況之一者，視為對被投資公司具有控制能力，構成母子公司關係，除依權益法評價外，並編製合併財務報表。

- ① 與其他投資人約定下，具超過半數之有表決權股份之能力。
- ② 依法令或契約約定，可操控公司之財務、營運及人事方針。
- ③ 有權任免董事會(或約當組織)超過半數之主要成員，具公司之控制操控於該董事會(或約當組織)。
- ④ 有權主導董事會(或約當組織)超過半數之投票權，且公司之控制操控於該董事會(或約當組織)。
- ⑤ 其他具有控制能力者。

景碩科技股份有限公司及其子公司合併財務報表附註(續)

(金額除另予註明外，均以新台幣仟元為單位)

3. 外幣財務報表換算及外幣交易

(1)本公司之交易事項係以新台幣為記帳單位，子公司及子公司合併之被投資公司之交易事項分別以當地流通之貨幣為記帳單位。以外幣為計價基礎之非衍生性商品交易事項，係按交易發生時之匯率折算新台幣金額入帳。外幣貨幣性資產或負債於資產負債表日按該日之即期匯率予以調整，因調整而產生之兌換差額列為當期損益。外幣非貨幣性資產或負債於資產負債表日依公平價值衡量者，按該日即期匯率調整而產生之兌換差額，其屬公平價值變動認列為股東權益調整項目者，兌換差額列為股東權益調整項目；其屬公平價值變動認列為當期損益者，兌換差額列為當期損益；若其係依成本衡量者，則按交易日之歷史匯率衡量。至於結清外幣債權或債務所產生之兌換差額，則均列為當期損益。子公司及子公司合併之被投資公司其記帳貨幣單位列示如下：

<u>公 司 名 稱</u>	<u>記 帳 單 位</u>
KINSUS CORP. (U.S.A.)	美 元
KINSUS HOLDING (SAMOA) LIMITED 晶碩投資股份有限公司	美 元 台 幣
KINSUS HOLDING (CAYMAN) LIMITED	美 元
PIOTEK HOLDINGS LTD. (CAYMAN) 晶碩光學股份有限公司	美 元 台 幣
PIOTEK HOLDING LIMITED 蘇州統碩科技有限公司	美 元 人 民 幣
百碩電腦(蘇州)有限公司	人 民 幣
PIOTEK (H.K.) TRADING LIMITED	美 元

(2)編製合併報表時，國外子公司之財務報表均換算為新台幣財務報表。所有資產、負債科目均按資產負債表日之匯率換算，股東權益中，除期初保留盈餘以上期期末結算之餘額結轉外，其餘均按歷史匯率換算，損益科目按當期加權平均匯率換算。因外幣財務報表換算所產生之差額作為股東權益項下之換算調整數。

4. 約當現金

約當現金係隨時可轉換成定額現金且即將到期，而其利率變動對其價值影響甚少之短期且具高度流動性之投資，通常包括自投資日起三個月內到期或清償之國庫券、商業本票及銀行承兌匯票等。

5. 金融資產及金融負債

依財務會計準則公報第三十四號「金融商品之會計處理準則」及「證券發行人財務報告編製準則」之規定將金融資產分類為公平價值變動列入損益之金融資產、持有至到

景碩科技股份有限公司及其子公司合併財務報表附註(續)
(金額除另予註明外，均以新台幣仟元為單位)

期日之投資、避險之衍生性金融資產、無活絡市場之債券投資及備供出售之金融資產等類。金融資產於原始認列時以公平價值衡量，但非以公平價值衡量且公平價值變動認列為損益之金融資產，尚應加計取得或發行之交易成本。金融負債分為公平價值變動列入損益之金融負債、避險之衍生性金融負債及以成本衡量之金融負債。

本公司依慣例交易購買或出售之金融資產，採交易日(即本公司決定購買或出售金融資產的日期)會計處理，慣例交易係指一項金融資產之購買或出售，其資產之交付期間係在市場慣例或法令規定之期間內者。

(1)公平價值變動列入損益之金融資產

屬此類別之金融資產，於續後評價時，概以公平價值衡量且公平價值變動認列於損益表。並分為交易目的之金融資產及指定公平價值變動列入損益之金融資產兩類。

所稱公平價值，在上市櫃股票或存託憑證，係指資產負債表日之收盤價。開放型基金之公平價值則係指資產負債表日該基金之淨資產價值。

本公司對金融負債之續後評價係以攤銷後成本衡量。但公平價值變動列入損益之金融資產及避險之衍生性金融資產，係以公平價值衡量。

(2)備供出售金融資產

備供出售金融資產係指定為備供出售之非衍生性金融資產。備供出售金融資產續後評價係以公平價值衡量，其公平價值變動造成之利益或損失，除減損損失及貨幣性金融資產外幣兌換損益外，於除列前認列為股東權益調整項目，備供出售金融資產除列時，將累積之利益或損失列入當期損益。

(3)以成本衡量之金融資產

係未有公開市場報價之權益商品，或與權益商品連動且其清償須交付該等權益商品之衍生性商品或以該等權益商品交割之衍生性商品負債，並以成本衡量。若有減損之客觀證據，則認列減損損失，且此減損金額不予以迴轉。

6.應收款項之減損評估

民國一〇〇年一月一日以前，應收款項之減損評估係依據過去實際發生呆帳之經驗，衡量資產負債表日應收款項之帳齡情形及其收回可能性評估提列。

景碩科技股份有限公司及其子公司合併財務報表附註(續)

(金額除另予註明外，均以新台幣仟元為單位)

民國一〇〇年一月一日以後，應收款項之減損評估係首先確認是否存在客觀證據顯示重大個別應收款項發生減損，重大個別應收款項存在客觀證據顯示發生減損者，應個別評估其減損金額，其餘存在客觀證據顯示發生減損之非屬重大之應收款項，以及無減損客觀證據之應收款項，將具類似信用風險特徵者納入群組，分別評估該組資產之減損。

7. 存貨

民國九十八年一月一日以前之存貨係採永續盤存制度，其成本之計算採加權平均法，期末則按成本與市價孰低法評價，比較成本與市價孰低時，係採總額法比較。市價之決定除在製品及製成品係指淨變現價值外，餘係指重置成本。對於呆滯存貨則另提列備抵呆滯損失。

自民國九十八年一月一日起，存貨係以成本與淨變現價值孰低評價。為使存貨達到可供銷售或可供生產之狀態及地點所產生之成本如下：

原物料	—以實際進貨成本，採加權平均法
在製品及製成品	—包括直接原料、直接人工及製造費用。固定製造費用係以正常產能分攤。在製品及製成品採加權平均法

淨變現價值係指在正常情況下，估計售價減除至完工尚需投入之成本及銷售費用後之餘額。

8. 固定資產

(1) 固定資產於購建時以成本為入帳基礎，資產負債表日之帳面價值係由成本減累計折舊及累計減損決定。重大改良及更新作為資本支出，列入固定資產，修理及維護支出則列作當年度費用。固定資產處分或報廢時，其成本及相關之累計折舊均自帳上予以減除，其產生之損益依其性質列為營業外損益。

(2) 折舊係採平均法，各項資產計提之耐用年數如下：

房屋及建築物	3	-	25	年
機器設備	5	-	10	年
運輸設備	4	-	5	年
辦公設備	3	-	5	年
其他設備	3	-	15	年

至已屆耐用年限之固定資產仍繼續使用者，並就其殘值估列耐用年限提列折舊。

景碩科技股份有限公司及其子公司合併財務報表附註(續)
(金額除另予註明外，均以新台幣仟元為單位)

9.遞延費用

係包括工廠電力、廠房及廠區週邊工程與其他具有未來經濟效益之支出等，以實際發生成本為入帳基礎，並按三年平均攤提。

10.無形資產

(1)本公司及子公司適用財務會計準則公報第三十七號「無形資產之會計處理準則」，原始認列無形資產時，係以成本衡量。無形資產於原始認列後，以其成本減除累計攤銷及累計減損損失後之金額作為帳面價值。本公司及子公司評估無形資產耐用年限屬有限耐用年限。

(2)本公司及子公司無形資產採直線法，並按下列估計之有限耐用年數攤銷：

土地使用權	49 -50 年
電腦軟體成本	3 年

11.資產減損

本公司及子公司於每一資產負債表日評估所有適用三十五號公報之資產是否有減損跡象，如有減損跡象，則進行減損測試，依公報規定以個別資產或資產所屬之現金產生單位進行測試。減損測試結果如資產(或資產所屬現金產生單位)之帳面價值大於可回收金額，則須認列減損損失，而可回收金額則為淨公平價值及使用價值之較高者；反之，若於資產負債表日有證據顯示資產於以前年度認列之減損損失可能已不存在或減少時，應重新評估可回收金額，若可回收金額因資產之估計服務潛能變動而增加時，減損應予迴轉，惟迴轉後帳面價值不可超過資產在未認列減損損失情況下，減除應提列折舊或攤銷後之帳面價值。減損損失及減損迴轉利益列為營業外收支。

12.退休金

本公司訂有員工退休辦法，依「勞動基準法」之規定，報經主管機關核准，自民國九十年七月起算按每年已付薪資總額百分之二提撥退休準備金，並撥交由勞工退休準備金監督委員會專戶儲存及支用，由於此項退休準備金與本公司完全分離，故未包含於財務報表中。

勞工退休金條例自民國九十四年七月一日起施行，並採確定提撥制。實施後員工得選擇適用「勞動基準法」有關之退休金規定，或適用該條例之退休金制度並保留適用該條例前之工作年資。對適用該條例之員工，本公司每月負擔之員工退休金提撥率，不得低於員工每月薪資百分之六。

景碩科技股份有限公司及其子公司合併財務報表附註(續)
(金額除另予註明外，均以新台幣仟元為單位)

退休金之會計處理係依財務會計準則公報第十八號「退休金會計處理準則」之規定，屬確定給付退休辦法者，淨退休金成本係按精算報告提列，包括當期服務成本、利息成本、基金資產之預期報酬、未認列過渡性淨資產與退休金利益之攤提。未認列過渡性資產按十五年平均攤銷。屬確定提撥退休辦法者，依權責發生基礎，將每期提繳之退休金數額認列為當期費用。

13. 收入認列方法

本公司及子公司之收入認列，係依照財務會計準則公報第三十二號「收入認列之會計處理準則」之規定處理。銷貨收入原則上於獲利過程完成時認列，其條件為(一)取得具有說服力之證據證明雙方交易已存在；(二)貨物之所有權及風險已移轉；(三)價格係屬於固定或可決定；(四)價款收現性可合理確定。

14. 資本支出與收益支出之劃分

凡支出之效益及於以後各期者列為資產，其餘列為當期費用或損失。

15. 所得稅

本公司及子公司估列所得稅係依財務會計準則公報第二十二號「所得稅之會計處理準則」之規定作跨期間與同期間之所得稅分攤。將應課稅暫時性差異所產生之所得稅影響數認列為遞延所得稅負債，與將可減除暫時性差異、虧損扣抵及所得稅抵減所產生之所得稅影響數認列為遞延所得稅資產，再評估其遞延所得稅資產之可實現性，估列其備抵評價金額。遞延所得稅資產或負債依其相關資產或負債之分類劃分為流動或非流動項目，無相關之資產負債者，依預期回轉期間之長短期劃分為流動或非流動項目。

本公司及子公司未分配盈餘加徵百分之十營利事業所得稅部分，於股東會決議分配盈餘之日列為當期費用。

配合民國九十五年一月一日開始實施之「所得基本稅額條例」，本公司及子公司依其規定計算基本稅額，並與按所得稅法規定計算之應納稅額兩者相較擇其高者估列為當期所得稅。另本公司及子公司於評估遞延所得稅資產可實現性時，亦將未來年度應納之最低所得稅稅額納入考量。

本公司及子公司民國九十八年度以前之營利事業所得稅稅率為百分之二十五，依據民國九十八年五月二十七日公布之所得稅法修正條文規定，營利事業所得稅稅率自民國九十九年度起由百分之二十五改為百分之二十；又依據民國九十九年六月十五日新公布之所得稅法修正條文，自民國九十九年度起適用之所得稅率改為百分之十七。

景碩科技股份有限公司及其子公司合併財務報表附註(續)
(金額除另予註明外，均以新台幣仟元為單位)

16. 每股盈餘

本公司依財務會計準則公報第二十四號「每股盈餘」之規定計算每股盈餘。基本每股盈餘以普通股股東之本期淨利(損)除以普通股加權平均流通在外股數；稀釋每股盈餘則以普通股股東之本期淨利(損)調整具稀釋作用之潛在普通股之股利、具稀釋作用之潛在普通股於本期已認列之利息費用及具稀釋作用之潛在普通股因轉換而產生之任何其他收入與費用之變動後，除以普通股加權平均流通在外股數加上所有具稀釋作用之潛在普通股轉換為普通股之加權平均流通在外股數。

17. 員工分紅及董監酬勞

依財團法人中華民國會計研究發展基金會於民國九十六年三月發布(96)基秘字第052號函之規定，員工分紅及董監酬勞應視為費用，而非盈餘之分配。

18. 營運部門資訊

營運部門係同時符合下列特性之企業組成單位：(1)從事可獲得收入並發生費用之經營活動、(2)營運結果定期由企業之營運決策者複核，以制定分配予該部門資源之決策，並評估該部門之績效、(3)具個別分離之財務資訊。

三、會計變動之理由及其影響

1. 本公司及子公司自民國一〇〇年一月一日起，採用第三次修訂之財務會計準則公報第三十四號「金融商品之會計處理準則」規定。此項變動對本公司及子公司民國一〇〇年上半年度之合併淨利並未有影響。
2. 本公司及子公司自民國一〇〇年一月一日起，採用新發布財務會計準則公報第四十一號「營運部門資訊之揭露」之規定處理營運部門資訊之揭露，該號公報係取代財務會計準則公報第二十號「部門別財務資訊之揭露」。

四、重要會計科目之說明

1. 現金及約當現金

	100.06.30	99.06.30
現金及零用金	\$400	\$454
支票及活期存款	3,087,757	2,199,759
定期存款	5,752,965	5,451,058
合 計	\$8,841,122	\$7,651,271

景碩科技股份有限公司及其子公司合併財務報表附註(續)
(金額除另予註明外，均以新台幣仟元為單位)

2. 公平價值變動列入損益之金融資產

	100.06.30	99.06.30
交易目的金融資產：		
貨幣型基金	\$4,043,937	\$4,108,767
交易目的金融資產評價調整	27,744	18,784
合 計	<u>\$4,071,681</u>	<u>\$4,127,551</u>

上述交易目的金融資產未有提供作為擔保或質押之情形。

3. 備供出售金融資產

	100.06.30	99.06.30
備供出售金融資產－流動		
上市(櫃)公司股票	\$23,902	\$-
備供出售金融資產評價調整	(102)	-
合 計	<u>\$23,800</u>	<u>\$-</u>

上述備供出售金融資產未有提供作為擔保或質押之情形。

4. 應收票據淨額

	100.06.30	99.06.30
應收票據	\$4,734	\$66,838
減：備抵呆帳	-	-
淨 額	<u>\$4,734</u>	<u>\$66,838</u>

5. 應收帳款淨額

(1)明細如下：

	100.06.30	99.06.30
應收帳款	\$2,713,079	\$1,877,113
減：備抵呆帳	(49,755)	(49,474)
淨 額	<u>\$2,663,324</u>	<u>\$1,827,639</u>

景碩科技股份有限公司及其子公司合併財務報表附註(續)

(金額除另予註明外，均以新台幣仟元為單位)

(2)截至民國一〇〇及九十九年六月三十日止，本公司出售應收帳款情形如下：

出售對象	除列應收帳款金額		已預支金額		擔保品	額度
	100.06.30	99.06.30	100.06.30	99.06.30		
兆豐商銀— 蘭雅分行	\$529,473	\$693,365	\$275,565	\$429,462	無	註

註：截至民國一〇〇及九十九年六月三十日均為美金 30,000 仟元。

6.存貨淨額

(1)存貨明細如下：

	100.06.30	99.06.30
原 料	\$805,491	\$394,515
物 料	119,130	72,061
在 製 品	956,169	569,281
製 成 品	920,640	372,140
合 計	2,801,430	1,407,997
減：備抵存貨跌價及呆滯損失	(463,897)	(77,936)
淨 額	\$2,337,533	\$1,330,061

(2)民國一〇〇及九十九年上半年度之銷貨成本包括存貨跌價及呆滯損失、存貨報廢損失及存貨盤(盈)損分別合計為 54,260 仟元及 62,046 仟元。

(3)民國一〇〇及九十九年六月三十日存貨之投保保險金額分別為 2,637,830 仟元及 1,749,112 仟元。

(4)上述存貨並無提供擔保或質押之情事。

7.基金及投資

(1)民國一〇〇及九十九年六月三十日長期股權投資明細如下：

被投資公司名稱	股數	帳面價值	持股 比例
100.06.30			
無此情形。			

景碩科技股份有限公司及其子公司合併財務報表附註(續)

(金額除另予註明外，均以新台幣仟元為單位)

99.06.30

以成本衡量之金融資產

未上市(櫃)公司股票－普通股

景懋光電股份有限公司	10,760,869股	\$215,218	18.77%
累計減損		(53,805)	
合 計		<u>\$161,413</u>	

(2)本公司於民國九十七年八月十四日以新台幣 180,000 仟元取得景懋光電股份有限公司(原名為奈米龍科技股份有限公司)9,000,000 股。另於民國九十七年十月二十八日以新台幣 35,218 仟元取得 1,760,869 股。截至民國九十九年十二月三十一日止，共取得 10,760,869 股。

截至民國九十九年十二月三十一日止，上開被投資公司景懋光電股份有限公司，經本公司評估其投資價值已發生累計減損 90,480 仟元。本公司於民國一〇〇年初，續提列對景懋光電股份有限公司之減損損失 6,723 仟元，其投資價值已發生累計減損 97,203 仟元。

本公司於民國一〇〇年第一季以每股 11 元出售景懋光電股份有限公司全部股份 10,760,869 股，其中出售予穩懋半導體股份有限公司 10,710,869 股，出售予其他個人 50,000 股，扣除證券交易稅後取得總價款為 118,015 仟元。

(3)上述長期股權投資未有提供擔保或質押之情事。

8. 固定資產

(1)固定資產之累計折舊明細如下：

項 目	100.06.30	99.06.30
房屋及建築物	\$700,591	\$380,172
機器設備	7,177,326	5,786,193
運輸設備	9,020	7,392
辦公設備	233,043	206,834
其他設備	1,546,590	1,126,960
合 計	<u>\$9,666,570</u>	<u>\$7,507,551</u>

(2)民國一〇〇及九十九年六月三十日固定資產投保保險金額分別為22,497,874仟元及14,963,070仟元。

(3)民國一〇〇及九十九年上半年度未有因購置固定資產而須利息資本化之情形。

景碩科技股份有限公司及其子公司合併財務報表附註(續)

(金額除另予註明外，均以新台幣仟元為單位)

(4)有關固定資產提供擔保或質押之情形，請詳附註六。

9.電腦軟體成本

	一〇〇年上半年度	九十九年上半年度
原始成本：		
期初餘額	\$19,864	\$7,379
本期增加-單獨取得	18,417	5,007
本期減少-到期除列	-	-
期末餘額	38,281	12,386
累計攤銷：		
期初餘額	6,880	1,226
本期增加-單獨取得	7,795	2,230
本期減少-到期除列	-	-
期末餘額	14,675	3,456
匯率影響數	(257)	(36)
帳面餘額	\$23,349	\$8,894

10.土地使用權

(1)

	一〇〇年上半年度	九十九年上半年度
原始成本：		
期初餘額	\$286,260	\$118,781
本期增加-單獨取得	-	-
本期減少-到期除列	-	-
期末餘額	286,260	118,781
累計攤銷：		
期初餘額	16,575	1,573
本期增加-單獨取得	2,978	1,304
本期減少-到期除列	-	-
期末餘額	19,553	2,877
匯率影響數	6,328	8,650
帳面餘額	\$273,035	\$124,554

(2)土地使用權包括蘇州統碩科技有限公司及百碩電腦(蘇州)有限公司所支付之土地使用權出讓金，依本公司會計政策分別按49年及50年攤提。

景碩科技股份有限公司及其子公司合併財務報表附註(續)

(金額除另予註明外，均以新台幣仟元為單位)

(3)上述土地使用權未有提供擔保或質押之情事。

11. 閒置資產

(1)閒置資產明細如下：

	100.06.30	99.06.30
機器設備	\$16,997	\$1,983
減：累計折舊	(16,742)	(1,922)
累計減損	(255)	(61)
閒置資產淨額	\$-	\$-

(2)本公司之閒置資產，因該未供營業使用之資產無跡象顯示於未來年度產生現金流量，故係以淨公平價值作為可回收金額。經評估結果，本公司於民國一〇〇及九十九年上半年度認列減損損失分別為 345 仟元及 0 元。

(3)有關閒置資產提供擔保或質押之情形，請詳附註六。

12. 其他資產－土地

	100.06.30	99.06.30
土地成本	\$30,784	\$30,784

本公司購置位於石磊子段石磊子小段 965 號、1113 號、1114 號、1438 號~1443 號及清華段 1047~1049 號計十一筆土地，面積計 12,378 平方公尺，因購入時之地目為農地，未能以本公司名義購買，故暫以本公司董事長童子賢名義辦理登記，並以本公司為設定權利人辦理設定，在本公司未辦妥登記取得所有權之前，暫列於其他資產項下。

13. 短期借款

	100.06.30	99.06.30
信用借款(一年內到期)	\$545,775	\$577,980

民國一〇〇及九十九年六月三十日短期借款之利率區間分別為 0.59%~0.72% 及 0.75%~1.08%。

景碩科技股份有限公司及其子公司合併財務報表附註(續)
(金額除另予註明外，均以新台幣仟元為單位)

14. 長期借款

(1) 民國一〇〇及九十九年六月三十日長期借款明細如下：

債權人	借款性質	契約期限	借款金額		償還辦法
			100.06.30	99.06.30	
兆豐國際商業銀行 — 蘭雅分行	擔保借款	93.12.31- 100.12.31	\$2,407	\$8,072	註1
兆豐國際商業銀行 — 蘭雅分行	擔保借款	94.01.31- 101.01.31	16,050	41,863	註2
兆豐國際商業銀行 — 蘭雅分行	擔保借款	98.12.16- 105.12.15	313,103	349,999	註2
兆豐國際商業銀行 — 蘭雅分行	擔保借款	99.10.28- 104.10.27	201,075	-	註3
兆豐國際商業銀行 — 蘭雅分行	信用借款	99.10.28- 104.10.27	114,900	-	註2
兆豐國際商業銀行 — 蘭雅分行	信用借款	99.12.20- 104.12.20	904,838	-	註4
兆豐國際商業銀行 — 蘭雅分行	信用借款	100.02.16- 105.02.15	545,775	-	註4
兆豐國際商業銀行 — 蘭雅分行	信用借款	100.03.11- 105.03.10	387,787	-	註4
兆豐國際商業銀行 — 蘭雅分行	擔保借款	100.04.07- 103.04.07	10,000	-	註5
上海商業儲蓄銀行 — 中壢分行	擔保借款	95.12.08- 102.12.08	11,969	18,731	註3
上海商業儲蓄銀行 — 中壢分行	擔保借款	98.06.23- 103.06.23	64,631	96,330	註3
上海商業儲蓄銀行 — 中壢分行	擔保借款	98.07.23- 103.07.23	17,504	24,083	註3
上海商業儲蓄銀行 — 中壢分行	擔保借款	98.11.23- 103.10.15	182,224	232,798	註3
上海商業儲蓄銀行 — 中壢分行	擔保借款	99.07.22- 104.07.15	158,706	-	註3
上海商業儲蓄銀行 — 國際金融分行	信用借款	99.12.10- 103.12.09	143,625	-	註3
上海商業儲蓄銀行 — 中壢分行	信用借款	100.01.24- 105.01.24	15,000	-	註2

景碩科技股份有限公司及其子公司合併財務報表附註(續)
(金額除另予註明外，均以新台幣仟元為單位)

上海商業儲蓄銀行	信用借款	100.03.11-	143,625	-	註3
—中壢分行		104.03.10			
土地商業銀行	信用借款	99.12.24-	129,620	-	註6
—中壢分行		104.12.24			
土地商業銀行	信用借款	100.03.11-	143,625	-	註7
—中壢分行		103.03.10			
合 計			3,506,464	771,876	
減：一年內到期之長期借款			(664,057)	(88,237)	
一年以上到期之長期借款			\$2,842,407	\$683,639	

註 1：自每次支用放款之當日起算最接近之一、四、七、十月份之十五日償還第一期應攤還之本金，並自該月起以三個月為一期，共分二十期平均攤還。

註 2：依各筆動支日起每三個月為一期，寬限期二年(八期)，其餘分二十期平均攤還。

註 3：自實際動支日起，前十二個月按月付息，自第十三個月起，按月付息，本金每三個月為一期平均攤還。

註 4：自實際動支日起，每三個月為一期，共分二十期平均攤還。

註 5：依各筆動支日起每三個月為一期，寬限期一年(四期)，其餘分十二期平均攤還。

註 6：自實際動支日起，每一個月為一期，平均攤還本息。

註 7：到期清償本金。

(2)民國一〇〇及九十九年六月三十日長期借款之利率區間分別為 0.7875%~2.2%及 0.80%~1.05%。

(3)有關資產提供質押擔保情形，請詳附註六。

15. 退休金

本公司退休金依財務會計準則公報第十八號「退休金會計處理準則」之規定處理，淨退休金成本組成明細如下：

	一〇〇年上半年度	九十九年上半年度
服務成本	\$1,436	\$2,614
利息成本	938	652
退休基金資產預期報酬	(641)	(644)
淨攤銷與遞延數	1,112	336
淨退休金成本	\$2,845	\$2,958

景碩科技股份有限公司及其子公司合併財務報表附註(續)
(金額除另予註明外，均以新台幣仟元為單位)

另勞工退休金條例自民國九十四年七月一日起施行後，本公司民國一〇〇及九十九年上半年度負擔之員工退休金分別計30,774仟及26,009仟元，其中尚未提撥10,583仟元及9,241仟元期末帳列應付費用項下。

另晶碩光學股份有限公司民國一〇〇及九十九年上半年度依上述規定負擔之員工退休金分別計1,405仟元及306仟元，其中尚未提撥831仟元及174仟元期末帳列應付費用項下。

16. 股本

本公司額定及實收股本分別為5,500,000仟元及4,460,000仟元，分為550,000,000股及446,000,000股，每股面額10元。

17. 資本公積

(1)本公司民國一〇〇及九十九年六月三十日資本公積明細如下：

	100.06.30	99.06.30
股票發行溢價	<u>\$5,850,000</u>	<u>\$5,850,000</u>

(2)依公司法規定，資本公積除用於彌補虧損或撥充資本外，不得使用。公司非於盈餘公積彌補資本虧損仍有不足時，不得以資本公積補充之。

(3)以現金增資溢價發行之資本公積轉增資撥充者，每年以一次為限，且不得於現金增資年度即將該增資溢價發行資本公積提出撥充資本，而每次轉增資均需依規定限額辦理。

18. 法定盈餘公積

本公司依公司法之規定，就稅後淨利提撥百分之十為法定盈餘公積，並應繼續提撥至其總額達股本總額時為止，法定盈餘公積得用以彌補公司虧損；又當該項公積已達實收資本百分之五十時，得以其半數撥充股本。

19. 特別盈餘公積

本公司依證券交易法第四十一條第一項及財政部證券暨期貨管理委員會(89)台財證第100116號解釋函令第二項規定，就當年度發生之帳列股東權益減項(如累積換算調整數、未認列為退休金成本之淨損失及金融商品未實現損失等)自當年度稅後盈餘與前期末分配盈餘提列相同數額之特別盈餘公積不得分派。嗣後股東權益減項數額有迴轉時，得就迴轉部分分派盈餘。

景碩科技股份有限公司及其子公司合併財務報表附註(續)

(金額除另予註明外，均以新台幣仟元為單位)

20. 盈餘分配及股利政策

(1) 盈餘分配

本公司年度總決算如有盈餘，應先提繳稅款，彌補以往虧損，次提百分之十為法定盈餘公積，並依證券交易法第四十一條規定提列特別盈餘公積，如尚有盈餘再分派如下：

- 一、董事監察人酬勞百分之一。
- 二、員工紅利不低於員工及股東紅利合計數之百分之一。員工紅利以股票發放時，其對象得包含符合一定條件之從屬公司員工，該一定條件由董事會訂定之。
- 三、扣除前二款餘額後，由董事會得就該餘額併同以往年度盈餘擬具分派議案，提請股東會決議分派之。

(2) 股利政策

本公司所處產業環境多變，企業生命週期正值成長階段，為考量長期財務規劃及滿足股東對現金流入之需要，每年發放之現金股利不得低於現金及股票股利合計數之百分之十。

(3) 有關本公司民國九十九年度盈餘分配議案如下：

項 目	99年度盈餘分配案		差異數	差異原因說明
	100年6月22日 股東會決議通過	100年1月26日 董事會決議通過		
董監事酬勞	\$19,521	\$19,521	\$-	-
員工現金紅利	\$397,784	\$397,784	-	-
股東紅利				
現金	\$1,338,000	\$1,338,000	-	-

本公司董事會通過及股東會決議之員工紅利及董監事酬勞等相關訊息，可至公開資訊觀測站中查詢。

(4) 本公司民國一〇〇及九十九年上半年度係依財團法人中華民國會計研究發展基金會發佈之(96)基秘字第052號函規定估列員工紅利與董監酬勞費用，其估列基礎係由董事會依公司章程並配合法令之規定及參酌同業水準訂定。

景碩科技股份有限公司及其子公司合併財務報表附註(續)
(金額除另予註明外，均以新台幣仟元為單位)

本公司依上述方式估列民國一〇〇年上半年度暨民國九十九年上半年度員工紅利及董監酬勞分別為213,239仟元及12,543仟元暨173,064仟元及10,327仟元，另配發股票紅利之股數計算基礎係依股東會決議日前一日收盤價並考量除權除息之影響，認列為當年度之營業成本或營業費用，惟若嗣後股東會決議實際配發金額與估列數有差異時，則視為會計估計變動，列為決議年度之損益。

本公司民國九十九年度盈餘實際配發員工現金紅利397,784仟元及董監酬勞19,521仟元，與民國九十九年度財務報告認列之員工紅利397,784仟元及董監酬勞23,399仟元之差異為3,878仟元，業已調整為民國一〇〇年上半年度之損益。

本公司民國九十八年度盈餘實際配發員工現金紅利286,337仟元及董監酬勞16,843仟元，與民國九十八年度財務報告認列之員工紅利及董監酬勞未有差異。

21.營業收入淨額

營業收入包括：	一〇〇年上半年度	九十九年上半年度
商品銷售	\$10,943,444	\$6,682,450
勞務提供	92,421	89,663
合計	\$11,035,865	\$6,772,113

22.用人、折舊及攤銷費用

功能別 性質別	一〇〇年上半年度			九十九年上半年度		
	屬於營業 成本者	屬於營業 費用者	合計	屬於營業 成本者	屬於營業 費用者	合計
用人費用						
薪資費用	\$1,012,617	\$245,864	\$1,258,481	\$569,991	\$145,053	\$715,044
勞健保費用	54,698	12,853	67,551	45,639	10,352	55,991
退休金費用	26,855	8,169	35,024	23,514	5,759	29,273
其他用人費用	53,379	10,330	63,709	32,358	6,599	38,957
折舊費用	1,054,604	58,660	1,113,264	834,465	58,641	893,106
攤銷費用	3,492	13,716	17,208	14,303	3,892	18,195

景碩科技股份有限公司及其子公司合併財務報表附註(續)
(金額除另予註明外，均以新台幣仟元為單位)

23. 所得稅

(1) 遞延所得稅負債與資產：

	100.06.30		99.06.30	
① 遞延所得稅資產總額	\$790,834		\$731,594	
② 遞延所得稅負債總額	\$21,508		\$6,130	
③ 遞延所得稅資產之備抵評價金額	\$769,326		\$725,464	
	100.06.30		99.06.30	
	暫時性 差異金額	所得稅 影響金額	暫時性 差異金額	所得稅 影響金額
④ 產生遞延所得稅資產或負債之暫時性差異：				
投資損(益)之認列所產生之可減除(應課稅)暫時性差異	\$159,387	\$27,096	\$(24,327)	\$(4,136)
存貨跌價及呆滯損失之認列所產生之可減除暫時性差異	423,161	71,938	77,936	13,249
子公司存貨跌價及呆滯損失之認列所產生之可減除暫時性差異	34,602	5,190	-	-
兌換利益之認列所產生之應課稅暫時性差異	(126,516)	(21,508)	(11,732)	(1,994)
呆帳費用之認列所產生之可減除暫時性差異	23,725	4,033	29,917	5,086
子公司呆帳費用之認列所產生之可減除暫時性差異	2,591	389	-	-
閒置資產減損損失之認列所產生之可減除暫時性差異	255	43	386	66
其他支出之認列所產生之可減除暫時性差異	-	-	2,000	340
累積換算調整數之認列所產生之可減除暫時性差異	270,923	46,057	-	-
子公司資產減損損失之認列所產生之可減除暫時性差異	71,906	10,786	-	-
⑤ 子公司產生遞延所得稅資產之虧損扣抵	135,925	23,107	38,215	6,497
⑥ 產生遞延所得稅資產之所得稅抵減		602,195		706,356

景碩科技股份有限公司及其子公司合併財務報表附註(續)

(金額除另予註明外，均以新台幣仟元為單位)

	100.06.30	99.06.30
(2)遞延所得稅資產－流動	\$189,599	\$159,092
備抵評價－遞延所得稅資產－流動	(168,091)	(157,098)
淨遞延所得稅資產－流動	21,508	1,994
遞延所得稅負債－流動	(21,508)	(1,994)
流動遞延所得稅資產與負債抵銷後淨額	\$-	\$-
(3)遞延所得稅資產－非流動	\$601,235	\$572,502
備抵評價－遞延所得稅資產－非流動	(601,235)	(568,366)
淨遞延所得稅資產－非流動	-	4,136
遞延所得稅負債－非流動	-	(4,136)
非流動遞延所得稅資產與負債抵銷後淨額	\$-	\$-
(4)所得稅費用計算如下：	一〇〇年	九十九年
	上半年度	上半年度
應付所得稅(當期所得稅費用)	\$222,022	\$181,461
存貨跌價及呆滯損失之(認列)回轉所產生之遞延所得稅(利益)費用	(2,647)	(2,120)
呆帳費用之認列所產生之遞延所得稅費用(利益)	(1,598)	8,032
兌換利益之認列所產生之遞延所得稅費用	10,760	3,293
投資損失之認列所產生之遞延所得稅利益	(20,295)	(1,605)
閒置資產減損損失之認列所產生之遞延所得稅費用	91	23
資產減損損失之認列所產生之遞延所得稅費用	5,424	-
其他支出之認列所產生之遞延所得稅費用	340	-
未實現處分固定資產利益之認列所產生之遞延所得稅費用	227	-
虧損扣抵之認列所產生之遞延所得稅利益	(8,794)	(2,922)
未分配盈餘加徵10%所得稅費用	61,411	65,853
所得稅抵減所產生之遞延所得稅利益	(18,345)	(128,845)
遞延所得稅資產備抵評價提列(回轉)	(46,171)	70,558
遞延所得稅資產/負債因稅率變動影響數	-	3,571
所得稅費用	\$202,425	\$197,299

(5)本公司民國九十七年度(含)以前年度之營利事業所得稅結算申報案件業經稅捐稽徵機關核定在案。

景碩科技股份有限公司及其子公司合併財務報表附註(續)

(金額除另予註明外，均以新台幣仟元為單位)

- (6)本公司投資設立及增資擴展符合新興重要策略性產業屬製造業技術服務業部份獎勵辦法暨製造業及其相關技術服務業新增投資五年免徵營利事業所得稅獎勵辦法規定，享有連續五年免徵營利事業所得稅之優惠，彙總明細如下：

項次	核准機關	核准文號	免稅期間
1	經濟部工業局	96年01月19日工中字第09605016580	95.09.30~100.09.29
2	經濟部工業局	96年01月19日工中字第09605016590	95.09.30~100.09.29
3	經濟部工業局	96年12月27日工中字第09605034400	96.08.31~101.08.30
4	經濟部工業局	98年02月16日工中字第09805018460	97.09.30~102.09.29

- (7)所得稅抵減之法令依據、抵減項目、可抵減稅額、尚未抵減餘額及最後抵減年度列示如下：

法令依據	抵減項目	可抵減稅額	尚未抵減餘額	最後抵減年限
促進產業升級條例	研究與發展支出	\$61,519	\$61,519	100年
促進產業升級條例	機器設備	45,212	45,212	100年
促進產業升級條例	人才培訓支出	1,318	1,318	100年
促進產業升級條例	研究與發展支出	91,715	91,715	101年
促進產業升級條例	機器設備	82,503	82,503	101年
促進產業升級條例	人才培訓支出	60	60	101年
促進產業升級條例	研究與發展支出	172,296	172,296	102年
促進產業升級條例	機器設備	71,059	71,059	102年
促進產業升級條例	人才培訓支出	246	246	102年
促進產業升級條例	機器設備	76,267	76,267	103年
合 計		<u>\$602,195</u>	<u>\$602,195</u>	

- (8)截至民國一〇〇年六月三十日止，晶碩光學股份有限公司尚未使用之虧損扣抵金額及期限如下：

虧損年度	尚未抵減金額	得扣抵之最後年度
98 年度	\$14,209	108 年度
99 年度	69,135	109 年度
100 年度(預計)	52,581	110 年度
合 計	<u>\$135,925</u>	

景碩科技股份有限公司及其子公司合併財務報表附註(續)

(金額除另予註明外，均以新台幣仟元為單位)

(9)截至民國一〇〇及九十九年六月三十日有關股東可扣抵稅額帳戶之資訊內容如下：

	100.06.30	99.06.30
可扣抵稅額帳戶餘額	\$626,155	\$444,234
八十七年度以後未分配盈餘	\$8,351,600	\$7,163,703
	九十九年度(預計)	九十八年度(實際)
股東可扣抵稅額比率	7.50%	6.20%

24.每股盈餘

本公司每股盈餘計算分別如下：

	一〇〇年上半年度	九十九年上半年度
期初流通在外股數	446,000,000 股	446,000,000 股
本期流通在外加權平均股數	446,000,000 股	446,000,000 股

	金額(分子)		股數(分母)	每股盈餘(元)	
	稅前	稅後		稅前	稅後
民國一〇〇年上半年度：					
基本每股盈餘					
繼續營業單位淨利	\$1,544,415	\$1,341,990	446,000,000股	\$3.46	\$3.01
加：少數股權淨損		67,415			0.15
本期淨利		\$1,409,405			\$3.16
民國九十九年上半年度：					
基本每股盈餘					
繼續營業單位淨利	\$1,305,034	\$1,107,735	446,000,000股	\$2.93	\$2.48
加：少數股權淨損		10,401			0.03
本期淨利		\$1,118,136			\$2.51

五、關係人交易

(一)關係人名稱及關係

關係人名稱	與本公司之關係
和碩聯合科技股份有限公司	對本公司間接採權益法評價之投資公司
海華科技股份有限公司	聯屬公司

景碩科技股份有限公司及其子公司合併財務報表附註(續)

(金額除另予註明外，均以新台幣仟元為單位)

昌碩科技(上海)有限公司	聯屬公司
PIOTEK (H.K.) TRADING LIMITED	九十九年上半年度為聯屬公司，自九十九年八月起為子公司
永碩聯合國際股份有限公司	聯屬公司
名碩電腦(蘇州)有限公司	聯屬公司
凱碩電腦(蘇州)有限公司	聯屬公司
華碩電腦股份有限公司	對和碩採權益法評價之投資公司
國際聯合科技股份有限公司	華碩之子公司；自民國一〇〇年起已非為本公司之關係人

(二)與關係人間重大交易事項

1. 銷貨

	一〇〇年上半年度		九十九年上半年度	
	金額	佔合併營業收入淨額百分比	金額	佔合併營業收入淨額百分比
華碩電腦股份有限公司	\$884,286	8.01%	\$-	-%
永碩聯合國際股份有限公司	504,064	4.57	-	-
和碩聯合科技股份有限公司	486,424	4.41	-	-
昌碩科技(上海)有限公司	300,886	2.73	218	-
海華科技股份有限公司	72,192	0.65	23,793	0.35
國際聯合科技股份有限公司	不適用	不適用	3,906	0.06
合 計	\$2,247,852	20.37%	\$27,917	0.41%

民國一〇〇及九十九年上半年度銷貨予關係人華碩電腦股份有限公司、永碩聯合國際股份有限公司、和碩聯合科技股份有限公司、昌碩科技(上海)有限公司、海華科技股份有限公司及國際聯合科技股份有限公司價格與一般客戶相當，收款條件與一般客戶收款條件均為月結30~90天電匯收款。

2. 晶碩光學股份有限公司民國一〇〇及九十九年上半年度向關係人承租廠房而支付租金支出分別為2,774仟元及2,549仟元，租約內容請參閱附註七.2。

另百碩電腦(蘇州)有限公司民國一〇〇年上半年度向關係人承租廠房而支付租金支出為6,858仟元，租約內容請參閱附註七.2。

景碩科技股份有限公司及其子公司合併財務報表附註(續)

(金額除另予註明外，均以新台幣仟元為單位)

3.本公司與關係人之債權債務(均未計息)情形如下：

	100.06.30		99.06.30	
	金額	佔該科目 餘額百分比	金額	佔該科目 餘額百分比
(1)應收帳款－關係人				
華碩電腦股份有限公司	\$609,468	15.69%	\$-	-%
永碩聯合國際股份有限公司	149,230	3.84	-	-
和碩聯合科技股份有限公司	189,468	4.88	-	-
昌碩科技(上海)有限公司	182,529	4.70	121	0.01
海華科技股份有限公司	41,668	1.07	9,408	0.50
國際聯合科技股份有限公司	不適用	不適用	2,128	0.11
合 計	\$1,172,363	30.18%	\$11,657	0.62%
(2)其他應收款－關係人				
PIOTEK (H.K.) TRADING LIMITED	\$-	-%	\$331	0.11%
(3)預付費用				
和碩聯合科技股份有限公司	\$2,774	2.55%	\$1,477	2.54%
(4)存出保證金				
和碩聯合科技股份有限公司	\$800	1.70%	\$800	6.89%
(5)應付票據				
和碩聯合科技股份有限公司	\$2,774	5.95%	\$1,274	0.73%
(6)應付費用				
名碩電腦(蘇州)有限公司	\$3,501	0.20%	\$-	-%
凱碩電腦(蘇州)有限公司	980	0.06	-	-
和碩聯合科技股份有限公司	49	-	-	-
合 計	\$4,530	0.26%	\$-	-%

(7)本公司民國九十九年上半年度為關係人PIOTEK (H.K.) TRADING LIMITED提供技術勞務而收取管理費用為1,395仟元，帳列其他收入項下。

景碩科技股份有限公司及其子公司合併財務報表附註(續)
(金額除另予註明外，均以新台幣仟元為單位)

六、質押之資產

截至民國一〇〇及九十九年六月三十日止，本公司及子公司有下列資產業已提供金融機構作為融資之擔保品：

質押資產名稱	金 額		抵質押機構	擔保性質
	100.06.30	99.06.30		
固定資產—機器設備 (帳面價值)	\$584,938	\$416,609	兆豐商銀—蘭雅分行	長期擔保借款
固定資產—機器設備 (帳面價值)	551,165	439,016	上海商銀—中壢分行	長期擔保借款
固定資產—其他設備 (帳面價值)	6,422	-	兆豐商銀—蘭雅分行	長期擔保借款
閒置資產—機器設備 (帳面價值)	- (註1)	-	兆豐商銀—蘭雅分行	長期擔保借款
受限制銀行存款	-	10,006	兆豐商銀—蘭雅分行	信用狀借款
存出保證金	3,057	8,057	財政部—台北關稅局	海關保稅工廠
合 計	<u>\$1,145,582</u>	<u>\$873,688</u>		

註1：原帳面價值 118 仟元，因提列資產減損損失，帳面價值因而降為 0 元。

七、重大承諾事項及或有事項

1. 截至民國一〇〇年六月三十日止，本公司及子公司已開立未使用之信用狀金額(外幣單位：仟元)如下：

幣別	信用狀總額	已繳保證金
日 圓	\$2,506,068 仟元	\$-
美 元	9,235 仟元	-
歐 元	190 仟元	-

2. 截至民國一〇〇年六月三十日止，晶碩光學股份有限公司及百碩電腦(蘇州)有限公司以營業租賃方式承租資產之情形如下：

出租人	承租標的	租賃期間	每月租金及支付方法	存出保證金
和碩聯合科技 股份有限公司	桃園縣龜山 鄉興業街 5 號 2 樓之一 之部分房屋	100.01.01~ 100.12.31	每月 462 仟元(開立 12 期支 票，於每月 1 日兌現)	\$800

景碩科技股份有限公司及其子公司合併財務報表附註(續)
(金額除另予註明外，均以新台幣仟元為單位)

名碩電腦(蘇州)有限公司	蘇州市新區金楓路233號部分廠房	99.11.01-100.10.31	每月人民幣257仟元，每月支付	3,426
--------------	------------------	--------------------	-----------------	-------

未來年度應付租金

年 度	金 額
100.07.01~100.12.31	\$7,346

3.截至民國一〇〇年六月三十日止，子公司尚未完成之重大工程合約而已支付之工程款計616,263仟元，帳列固定資產未完工程項下。

八、重大之災害損失

無此事項。

九、重大之期後事項

無此事項。

十、其 他

(1)金融商品之公平價值

金融商品	100.06.30		99.06.30	
	帳面價值	公平價值	帳面價值	公平價值
<u>資產－非衍生性</u>				
現金及約當現金	\$8,841,122	\$8,841,122	\$7,651,271	\$7,651,271
公平價值變動列入損益之金融資產	4,071,681	4,071,681	4,127,551	4,127,551
－流動				
備供出售金融資產－流動	23,800	23,800	-	-
應收票據及帳款淨額(含關係人款)	3,840,421	3,840,421	1,906,134	1,906,134
其他應收款(含關係人款)	412,448	412,448	307,795	307,795
受限制銀行存款	-	-	10,006	10,006
以成本衡量之金融資產	-	-	161,413	161,413
存出保證金	46,935	46,935	11,608	11,608
<u>資產－衍生性</u>				
無				
<u>負債－非衍生性</u>				
短期借款	545,775	545,775	577,980	577,980
應付票據及帳款(含關係人款)	2,608,724	2,608,724	1,220,451	1,220,451

景碩科技股份有限公司及其子公司合併財務報表附註(續)
(金額除另予註明外，均以新台幣仟元為單位)

應付所得稅	580,977	580,977	409,247	409,247
應付費用(含關係人款)	1,713,734	1,713,734	1,140,316	1,140,316
應付股利	1,338,000	1,338,000	1,025,800	1,025,800
應付設備款	444,428	444,428	217,858	217,858
長期借款(含一年內到期者)	3,506,464	3,506,464	771,876	771,876
<u>負債－衍生性</u>				
無				

A.本公司及子公司估計金融商品公平價值所使用之方法及假設如下：

(A)短期金融商品以其在資產負債表上之帳面價值估計其公平價值，因為此類商品到期日甚近，其帳面價值應屬估計公平價值之合理基礎。此方法應用於現金及約當現金、應收票據及帳款淨額(含關係人款)、其他應收款(含關係人款)、短期借款、應付票據及帳款(含關係人款)、應付所得稅、應付費用(含關係人款)、應付股利及應付設備款等。

(B)公平價值變動列入損益之金融資產及備供出售金融資產因有活絡市場公開報價，故以此市場價格為公平價值。

(C)受限制銀行存款及存出保證金以帳面價值估計其公平價值，係因預計未來收取之金額與帳面價值相近。

(D)以成本衡量之金融資產係持有未於證券交易所上市或未於櫃買中心櫃檯買賣之股票(含興櫃股票)且未具重大影響力，或與該等股票連動且以該等股票交割之衍生性商品，依證券發行人財務報告編製準則之規定，應以成本衡量。

(E)長期借款以其預期現金流量之折現價值估計公平價值，長期借款折現率則以本公司所能獲得類似條件(相近之到期日)之長期借款利率為準。

B.本公司及子公司金融資產及金融負債之公平價值，以活絡市場之公開報價直接決定者，及以評價方法估計者分別列示如下：

金融商品	公開報價決定之金額		評價方法估計之金額	
	100.06.30	99.06.30	100.06.30	99.06.30
<u>資產－非衍生性</u>				
現金及約當現金	\$8,841,122	\$7,651,271	\$-	\$-
公平價值變動列入損益之金融資產	4,071,681	4,127,551	-	-
－流動				
備供出售金融資產－流動	23,800	-	-	-
應收票據及帳款淨額(含關係人款)	-	-	3,840,421	1,906,134

景碩科技股份有限公司及其子公司合併財務報表附註(續)

(金額除另予註明外，均以新台幣仟元為單位)

其他應收款(含關係人款)	-	-	412,448	307,795
受限制銀行存款	-	-	-	10,006
以成本衡量之金融資產	-	-	-	161,413
存出保證金	-	-	46,935	11,608
<u>資產－衍生性</u>				
無				
<u>負債－非衍生性</u>				
短期借款	-	-	545,775	577,980
應付票據及帳款(含關係人款)	-	-	2,608,724	1,220,451
應付所得稅	-	-	580,977	409,247
應付費用	-	-	1,713,734	1,140,316
應付股利	-	-	1,338,000	1,025,800
應付設備款	-	-	444,428	217,858
長期借款(含一年內到期者)	-	-	3,506,464	771,876
<u>負債－衍生性</u>				
無				

C.本公司及子公司於民國一〇〇及九十九年上半年度並無因評價方法估計之公平價值變動而認列為當期損益之金額。

(2)本公司及子公司民國一〇〇及九十九年六月三十日具利率變動之公平價值風險之金融資產分別為5,756,022仟元及5,459,115仟元，金融負債均為0元；具利率變動之現金流量風險之金融資產分別為7,183,638仟元及6,327,764仟元，金融負債分別為4,052,239仟元及1,349,856仟元。

(3)本公司及子公司民國一〇〇及九十九年上半年度非以公平價值衡量且公平價值變動認列損益之金融資產或金融負債，其利息收入總額分別為36,261仟元及12,482仟元，暨利息費用總額分別為20,070仟元及6,452仟元。本公司及子公司民國一〇〇及九十九年上半年度自備供出售金融資產當期直接認列為股東權益調整項目之金額分別為(9,800)仟元及0元，及從股東權益調整項目中扣除而列入當期損益之金額皆為0元。

(4)財務風險資訊：

A.市場風險

①本公司及子公司銷售產品，銷售外幣主要係以美元計價，故新台幣對美元之匯率變動對本公司及子公司損益產生影響。本公司及子公司民國一〇〇及九十九年上半年度兌換利益約佔本公司及子公司合併營收淨額比率分別為 0.16%及 0.02%。

景碩科技股份有限公司及其子公司合併財務報表附註(續)
(金額除另予註明外，均以新台幣仟元為單位)

②本公司及子公司因應匯率變動之具體措施：

- (a)在銀行開立外匯存款帳戶，因銷貨匯入之貨款則視實際資金需求及匯率變動之情形，決定兌成新台幣或存入外匯存款帳戶；進貨付款則視匯率變動情形而考慮以銷貨所得之外幣或擇機預先購買外幣支付以外幣計價之進貨，以減低匯率變動之衝擊。
- (b)進口原料及設備儘量以美元議價，並舉借美元借款，藉以平衡美元資產及美元負債部位，以規避匯率變動之影響。

B.信用風險

金融資產受到本公司及子公司之交易對方或他方未履行合約之潛在影響，其影響包括本公司及子公司所從事金融商品之信用風險集中程度、組成要素、合約金額及其他應收款。因本公司及子公司僅與已經核可且信用良好之第三人交易，且本公司及子公司之政策並規定與客戶進行信用交易前，需經信用確認程序，並定期評估應收款項收回之可能性而予以提列適當備抵呆帳，故本公司及子公司預期不致有發生重大損失之可能性。

C.流動性風險

本公司及子公司之營運資金足以支應，故未有因無法籌措資金以履行合約義務之流動性風險。

本公司及子公司投資之基金及上市櫃公司股票具活絡市場，故預期可輕易在市場上以接近公平價值之價格迅速出售金融資產。

D.利率變動現金流量風險

本公司及子公司之短期借款及長期借款係屬浮動利率之債務，故市場利率變動將使短期借款及長期借款之有效利率隨之變動，而使其未來現金流量產生波動，市場利率增加1%，將增加本公司及子公司現金流出40,522仟元。

景碩科技股份有限公司及其子公司合併財務報表附註(續)

(金額除另予註明外，均以新台幣仟元為單位)

茲將本公司及子公司金融商品帳面價值所暴露的利率風險依到期日遠近彙總如下：

民國一〇〇年六月三十日

固定利率

	1年內
現金及約當現金	\$5,752,965
存出保證金	3,057

浮動利率

	1年內	1至2年	2至3年	3至4年	4至5年	超過5年	總計
現金及約當現金	\$3,088,157	\$-	\$-	\$-	\$-	\$-	\$3,088,157
公平價值變動列入損益之金融資產	4,071,681	-	-	-	-	-	4,071,681
備供出售金融資產	23,800	-	-	-	-	-	23,800
短期借款	(545,775)	-	-	-	-	-	(545,775)
長期借款	(664,057)	(787,288)	(948,919)	(711,629)	(363,261)	(31,310)	(3,506,464)

歸類於浮動利率金融商品之利率於一年內重定價，固定利率金融商品之利率則固定直至到期日；其他未包含於上表之金融商品，係不含息之金融商品，因沒有利率風險，故未納入上表內。

(5)本公司及子公司具重大影響之外幣金融資產及負債資訊如下：

	100.06.30			99.06.30		
	外幣	匯率	新台幣	外幣	匯率	新台幣
<u>金融資產</u>						
貨幣性項目						
美金	\$125,191	28.75	\$3,599,727	\$82,947	32.18	\$2,669,241
人民幣	\$526,303	4.44	\$2,336,061	\$19,574	4.76	\$93,216
<u>金融負債</u>						
貨幣性項目						
美金	\$189,741	28.73	\$5,450,599	\$45,774	32.11	\$1,469,802
人民幣	\$117,223	4.44	\$520,240	\$11,194	4.76	\$53,309

景碩科技股份有限公司及其子公司合併財務報表附註(續)
(金額除另予註明外，均以新台幣仟元為單位)

(6) 母公司與子公司及各子公司間之業務關係及重要交易往來情形及金額，詳附表八。

十一、附註揭露事項

(一) 重大交易事項相關資訊：

1. 對他人資金融通者：無。
2. 為他人背書保證者：參閱附表一。
3. 期末持有有價證券者：參閱附表二。
4. 本期累積買進或賣出同一有價證券之金額達新台幣一億元或實收資本額百分之二十以上者：參閱附表三。
5. 取得不動產之金額達新台幣一億元或實收資本額百分之二十以上者：無。
6. 處分不動產之金額達新台幣一億元或實收資本額百分之二十以上者：無。
7. 與關係人進、銷貨交易金額達新台幣一億元或實收資本額百分之二十以上者：無。
8. 本公司應收關係人款項達新台幣一億元或實收資本額百分之二十以上者：無。
9. 本公司從事衍生性商品交易：無。

(二) 轉投資事業相關資訊：

1. 對被投資公司具有重大影響力或控制能力時，應揭露被投資公司之相關資訊：參閱附表四。
2. 對被投資公司具有控制能力時，應揭露被投資公司附註十一.(一)相關資訊：
 - (1) 對他人資金融通者：無。
 - (2) 為他人背書保證者：無。
 - (3) 期末持有有價證券者：參閱附表五。

景碩科技股份有限公司及其子公司合併財務報表附註(續)

(金額除另予註明外，均以新台幣仟元為單位)

- (4)本期累積買進或賣出同一有價證券之金額達新台幣一億元或實收資本額百分之二十以上者：無。
- (5)取得不動產之金額達新台幣一億元或實收資本額百分之二十以上者：無。
- (6)處分不動產之金額達新台幣一億元或實收資本額百分之二十以上者：無。
- (7)與關係人進、銷貨交易金額達新台幣一億元或實收資本額百分之二十以上者：參閱附表六。
- (8)應收關係人款項達新台幣一億元或實收資本額百分之二十以上者：參閱附表七。
- (9)本公司從事衍生性商品交易：無。

景碩科技股份有限公司及其子公司合併財務報表附註(續)
(金額除另予註明外，均以新台幣仟元為單位)

(三)大陸投資資訊：

1.大陸被投資公司名稱、主要營業項目、實收資本額、投資方式、資金匯出入情形、持股比例、投資損益、期末投資帳面價值、已匯回投資損益及赴大陸地區投資限額：

大陸投資公司名稱	主要營業項目及對公司經營之影響	實收資本額	投資方式	本期期初自台灣匯出累積投資金額	本期匯出或收回投資金額		本期期末自台灣匯出累積投資金額	本公司直接或間接投資之持股比例	本期認列投資(損)益	期末投資帳面價值	截至本期止已匯回投資收益	本期期末累計自台灣匯出赴大陸地區投資金額	經濟部投審會核准投資金額	依經濟部投審會規定赴大陸地區投資限額
					匯出	收回								
蘇州統碩科技有限公司	印刷電路板(非高密度細線路者)之產銷業務	\$1,436,250 (註2)	(註1)	\$1,436,250 (註2)	\$-	\$-	\$1,436,250 (註2)	100%	\$(73,626) (註2、註3及註5)	\$1,475,252 (註2、註3及註5)	\$-	\$1,436,250 (註2)	\$1,436,250 (註2)	無上限 (註4)
百碩電腦(蘇州)有限公司	研發、生產及銷售新型精密電子元器件、線路板及相關產品，並提供售後服務	\$4,788,458 (註2)	(註1)	\$2,707,438 (註2)	\$-	\$-	\$2,707,438 (註2)	51%	\$(53,707) (註2、註3及註5)	\$2,737,240 (註2、註3及註5)	\$-	\$2,707,438 (註2)	\$2,707,438 (註2)	

註1：透過第三地區投資設立公司再投資大陸公司。

註2：外幣金額係依資產負債表日匯率換算為新台幣金額。

註3：投資損益認列基礎，係經台灣母公司簽證會計師查核簽證之財務報表。

註4：本公司符合在大陸地區從事投資或技術合作審查原則之企業營運總部規定，投資金額無上限。

註5：於編製合併財務報表時業已沖銷。

景碩科技股份有限公司及其子公司合併財務報表附註(續)
(金額除另予註明外，均以新台幣仟元為單位)

2.與大陸被投資公司間之重大交易事項：

(1)進貨金額及百分比與相關應付款項之期末餘額：

	進貨		應付帳款	
	佔本公司進貨		佔該科目餘	
	金額	淨額百分比	金額	額百分比
蘇州統碩科技有限公司	\$1,705	0.05%	\$-	-%

本公司民國一〇〇年上半年度向蘇州統碩科技有限公司進貨產品規格與其他廠商不同，故其交易價格無法比較；至於對蘇州統碩科技有限公司之付款條件約為月結30天付款，而對一般廠商付款條件則約為月結30天~150天付款。

(2)銷貨金額及百分比與相關應收款項之期末餘額：

	銷貨		應收帳款	
	佔該公司銷貨		佔該科目餘	
	金額	淨額百分比	金額	額百分比
蘇州百碩向香港百碩銷貨	USD 36,685	34.50%	USD 25,255	45.18%

百碩電腦(蘇州)有限公司民國一〇〇年上半年度銷貨予PIOTEK (H.K.) TRADING LIMITED之產品規格與其他客戶不同，故其交易價格無法合理比較。

(3)財產交易金額及其所產生損益：

資產種類	關係人	帳面價值	售價	處分 (損)益	價格決定之 參考依據
<u>一〇〇年上半年度</u>					
其他設備	蘇州統碩科技有 限公司	\$-	\$142	\$142	議價
機器設備	百碩電腦(蘇州)有 限公司	664	6,490	5,826	議價
合計		\$664	\$6,632	\$5,968	

(4)票據背書及保證或提供擔保之期末餘額及目的：參閱附表一。

(5)資金融通之最高餘額、期末餘額、利率區間及當期利息總額：無。

景碩科技股份有限公司及其子公司合併財務報表附註(續)

(金額除另予註明外，均以新台幣仟元為單位)

(6)其他對當期損益或財務狀況有重大影響之交易事項，如勞務提供或收受等：

a.本公司民國一〇〇年上半年度委託蘇州統碩科技有限公司加工之加工費為32,353仟元。

b.本公司民國一〇〇年上半年度因出售治具及列管品予百碩電腦(蘇州)有限公司及蘇州統碩科技有限公司而認列之其他收入為1,831仟元。

c.截至民國一〇〇年六月三十日止，本公司因出售固定資產、治具及列管品予蘇州統碩科技有限公司及百碩電腦(蘇州)有限公司而產生之其他應收款餘額分別為7,411仟元及8,090仟元。

(7)上列交易事項於編製合併財務報表時，業已沖銷。

十二、營運部門資訊

為管理之目的，本公司及子公司依據不同產品與勞務劃分營運單位，並分為下列二個應報導營運部門：

載板營運部門：該部門負責 BGA 基板等生產製造，銷售予電子產品製造商。

印刷電路板營運部門：該部門負責印刷電路板等生產製造，銷售予電子產品製造商。

營運部門並未彙總以組成前述之應報導營運部門。

管理階層個別監督其業務單位之營運結果，以制定資源分配與績效評估之決策。部門之績效係根據營業損益予以評估，並採與合併財務報表中營業損益一致之方式衡量。

營運部門間之移轉訂價係以與外部第三人類似之常規交易為基礎。

	載板部門	印刷電路板 部門	其他部門 (註1)	調整及銷除 (註2)	合併
民國一〇〇年上半年度：					
來自外部客戶收入	\$7,874,365	\$3,146,366	\$15,134	\$-	\$11,035,865
部門間收入	45,470	1,066,181	-	(1,111,651)	-
收入合計	<u>\$7,919,835</u>	<u>\$4,212,547</u>	<u>\$15,134</u>	<u>\$(1,111,651)</u>	<u>\$11,035,865</u>
部門(損)益	<u>\$1,485,656</u>	<u>\$(91,085)</u>	<u>\$(52,581)</u>	<u>\$-</u>	<u>\$1,341,990</u>

景碩科技股份有限公司及其子公司合併財務報表附註(續)
 (金額除另予註明外，均以新台幣仟元為單位)

民國九十九年上半年度：

來自外部客戶收入	\$6,772,113	\$-	\$-	\$-	\$6,772,113
部門間收入	25,409	-	-	(25,409)	-
收入合計	<u>\$6,797,522</u>	<u>\$-</u>	<u>\$-</u>	<u>\$(25,409)</u>	<u>\$6,772,113</u>
部門(損)益	<u>\$1,131,741</u>	<u>\$-</u>	<u>\$(24,006)</u>	<u>\$-</u>	<u>\$1,107,735</u>

註1：收入來自低於量化門檻之營運部門，即光學部門。

註2：部門間之收入係於合併時銷除。

景碩科技股份有限公司及其子公司
為他人背書保證者

附表一
單位：外幣/新台幣仟元

為他人背書保證者		背書保證對象		對單一企業 背書保證之 限 額	本期最高 背書保證 餘 額	期 末 背書保證 餘 額	以財產擔保 之背書保證 金 額	累計背書保證金 額佔最近期財務 報表淨值之比率	背書保證 最高限額
編號 (註一)	名稱	公司名稱	與本公司之 關 係						
0	景碩科技股份 有限公司	蘇州統碩科技 有限公司	本公司之 曾孫公司	對持有股權達百分之五十(含)以上之子公司背書保證總額，以不超過當期財務報表淨值之百分之二十為限\$4,013,506	\$1,436,250 (USD 50,000)	\$1,436,250 (USD 50,000)	\$-	7.16%	不得超過當期 財務報表淨值 之百分之五十 \$10,033,764
0	景碩科技股份 有限公司	百碩電腦(蘇州) 有限公司	本公司之 曾曾孫公司	對持有股權達百分之五十(含)以上之子公司背書保證總額，以不超過當期財務報表淨值之百分之二十為限\$4,013,506	\$1,464,975 (USD 51,000)	\$1,464,975 (USD 51,000)	\$-	7.30%	不得超過當期 財務報表淨值 之百分之五十 \$10,033,764

註一：0為本公司。

景碩科技股份有限公司及其子公司
期末持有有價證券者

附表二
單位：新台幣仟元

持有之公司	有價證券種類及名稱	與有價證券 發行人之關係	帳列 科目	期		末		備註
				股數/單位數	帳面金額	持股比率	市價(註)	
景碩科技 股份有限公司	貨幣型基金：							
	群益安穩貨幣市場基金	-	交易目的金融資產	10,492,019	\$160,667	-%	\$162,576	
	寶來得利貨幣市場基金	-	交易目的金融資產	22,367,353	346,671	-%	350,490	
	寶來得寶貨幣市場基金	-	交易目的金融資產	8,672,952	100,000	-%	100,100	
	元大萬泰貨幣市場基金	-	交易目的金融資產	48,495,532	700,000	-%	705,780	
	復華有利貨幣市場基金	-	交易目的金融資產	78,336,250	1,006,599	-%	1,015,904	
	復華貨幣市場基金	-	交易目的金融資產	7,250,843	100,000	-%	100,808	
	華南永昌鳳翔貨幣市場基金	-	交易目的金融資產	9,633,540	150,000	-%	150,934	
	華南永昌麒麟貨幣市場基金	-	交易目的金融資產	30,472,064	350,000	-%	351,623	
	台新大眾貨幣市場基金	-	交易目的金融資產	33,095,605	450,000	-%	451,431	
	第一金全家福貨幣市場基金	-	交易目的金融資產	1,168,258	200,000	-%	200,301	
	兆豐投信寶鑽貨幣市場基金	-	交易目的金融資產	16,666,250	200,000	-%	200,332	
	富邦投信吉祥貨幣市場基金	-	交易目的金融資產	6,646,373	100,000	-%	100,308	
	小計				3,863,937			\$3,890,587
加：交易目的金融資產評價調整				26,650				
合計					\$3,890,587			
景碩科技 股份有限公司	股票：							
	上市(櫃)公司股票—和碩聯合 科技股份有限公司	對本公司間接 採權益法評價 之投資公司	備供出售金融資產—流動	800,000	\$23,902	0.03%	\$23,800	
	減：備供出售金融資產評價調整				(102)			
	合計				\$23,800			
景碩科技 股份有限公司	股票：							
	KINSUS CORP. (USA)	子公司	採權益法之長期投資	500,000	\$21,720	100%	\$21,720	註1
	KINSUS HOLDING (SAMOA) LIMITED	子公司	採權益法之長期投資	144,308,720	4,241,854	100%	4,241,854	註1
	晶碩投資股份有限公司	子公司	採權益法之長期投資	50,000,000	424,350	100%	424,350	註1
	合計				\$4,687,924		\$4,687,924	

註：無公開市價者，依股權淨值填寫。

註1：於編製合併財務報表時，業已沖銷。

景碩科技股份有限公司及其子公司

本期累積買進或賣出同一有價證券之金額達新台幣一億元或實收資本額百分之二十以上者

附表三

單位：新台幣仟元

買、賣 之公司	有價證券 種類及名稱	帳列 科目	交易 對象	關係人	期 初		買 入		賣 出			期 末		
					股數/單位數	金額	股數/單位數	金額	股數/單位數	售價	帳面成本	處分(損)益	股數/單位數	金額
景碩科技 股份有限公司	貨幣型基金：													
	寶來得寶	交易目的	-	-	-	\$-	8,672,952	\$100,000	-	\$-	\$-	\$-	8,672,952	\$100,000
	貨幣市場基金	金融資產												
	兆豐投信寶鑽貨幣	交易目的	-	-	-	\$-	16,666,250	\$200,000	-	\$-	\$-	\$-	16,666,250	\$200,000
	市場基金	金融資產												
第一金	交易目的	-	-	-	\$-	1,168,258	\$200,000	-	\$-	\$-	\$-	1,168,258	\$200,000	
全家福貨幣市場基金	金融資產													
台新	交易目的	-	-	-	18,409,161	\$250,000	14,686,444	\$200,000	-	\$-	\$-	\$-	33,095,605	\$450,000
大眾貨幣市場基金	金融資產													
	股票：													
	景懋光電股份有限公司	以成本衡量 之金融資產	穩懋半導體股份有 限公司及其他個人	-	10,760,869	\$124,738 (註)	-	\$-	10,760,869	\$118,015	\$118,015 (註)	\$-	-	\$-

註：差額6,723仟元係本期認列之減損損失。

景碩科技股份有限公司及其子公司
對被投資公司具有重大影響力或控制能力時，應揭露被投資公司之相關資訊

附表四
單位：外幣/新台幣仟元

投資公司名稱	被投資公司名稱	所在地區	主要營業項目	原始投資金額		期末持有			被投資公司 本期(損)益	本期認列之 投資(損)益	備註
				上期	本期	股數	比率%	帳面金額			
景碩科技 股份有限公司	KINSUS CORP. (USA)	4699 Old Ironsides Dri Suite 280 Santa Clara, CA 95054	基板設計、擬定 市場策略分析及 顧客開發、新產 品技術研發	USD500	USD500	500,000股	100.00%	<u>\$21,720</u>	<u>\$1,567</u>	<u>\$1,567</u>	註
景碩科技 股份有限公司	KINSUS HOLDING (SAMOA) LIMITED	薩摩亞國	投資業務	USD144,309	USD144,309	144,308,720股	100.00%	<u>\$4,241,854</u>	<u>\$(120,945)</u>	<u>\$(120,945)</u>	註
景碩科技 股份有限公司	晶碩投資股份有限公司	桃園縣楊梅鎮青山里 青山五街十巷8號10樓之一	投資業務	\$500,000	\$500,000	50,000,000股	100.00%	<u>\$424,350</u>	<u>\$(29,037)</u>	<u>\$(29,037)</u>	註
晶碩投資 股份有限公司	晶碩光學股份有限公司	桃園縣龜山鄉山頂村 興業街5號2樓之一	醫療器材製造	\$204,000	\$204,000	20,400,000股	56.67%	<u>\$126,440</u>	<u>\$(52,581)</u>	<u>\$(29,798)</u>	註
KINSUS HOLDING (SAMOA) LIMITED	KINSUS HOLDING (CAYMAN) LIMITED	英屬開曼群島	投資業務	USD50,000	USD50,000	50,000,000股	100.00%	<u>USD 51,358</u>	<u>USD(2,563)</u>	<u>USD(2,563)</u>	註
KINSUS HOLDING (SAMOA) LIMITED	PIOTEK HOLDINGS LTD. (CAYMAN)	英屬開曼群島	投資業務	USD94,309	USD94,309	95,755,000股	51.00%	<u>USD 96,313</u>	<u>USD(3,134)</u>	<u>USD(1,598)</u>	註
KINSUS HOLDING (CAYMAN) LIMITED	蘇州統碩 科技有限公司	大陸	印刷電路板(非 高密度細線路 者)之產銷業務	USD50,000	USD50,000	-	100.00%	<u>USD 51,358</u>	<u>USD(2,563)</u>	<u>USD(2,563)</u>	註
PIOTEK HOLDINGS LTD. (CAYMAN)	PIOTEK HOLDING LIMITED	英屬維京群島	投資業務	USD139,841	USD139,841	139,840,790股	100.00%	<u>USD 188,859</u>	<u>USD(3,134)</u>	<u>USD(3,134)</u>	註
PIOTEK HOLDING LIMITED	PIOTEK (H.K.) TRADING LIMITED	香港	貿易業務	USD26	USD26	25,790股	100.00%	<u>USD1,947</u>	<u>USD 532</u>	<u>USD 532</u>	註
PIOTEK HOLDING LIMITED	百碩電腦(蘇州) 有限公司	大陸	研發、生產及銷 售新型精密電子 元器件、線路板 及相關產品，並 提供售後服務	USD139,700	USD139,700	-	100.00%	<u>USD186,846</u>	<u>USD(3,666)</u>	<u>USD(3,666)</u>	註

註：於編製合併財務報表時，業已沖銷。

景碩科技股份有限公司及其子公司
期末持有有價證券者

附表五

單位：外幣/新台幣仟元

持有之公司	有價證券 種類及名稱	有價證券發行人 與本公司之關係	帳列 科目	期 末				擔保、質押或其他受限制情形		
				股數(單位)	帳面金額	比率	市價(註)	股 數	帳面價值	備註
KINSUS HOLDING (SAMOA) LIMITED	股票： KINSUS HOLDING (CAYMAN) LIMITED	本公司之孫公司	採權益法之 長期投資	50,000,000	<u>USD 51,358</u>	100%	<u>USD 51,358</u>	-	<u>\$-</u>	註1
KINSUS HOLDING (SAMOA) LIMITED	PIOTEK HOLDINGS LTD. (CAYMAN)	本公司之孫公司	採權益法之 長期投資	95,755,000	<u>USD 96,313</u>	51%	<u>USD 96,313</u>	-	<u>\$-</u>	註1
KINSUS HOLDING (CAYMAN) LIMITED	蘇州統碩科技有限公司	本公司之曾孫公司	採權益法之 長期投資	-	<u>USD 51,358</u>	100%	<u>USD 51,358</u>	-	<u>\$-</u>	註1
PIOTEK HOLDINGS LTD. (CAYMAN)	PIOTEK HOLDING LIMITED	本公司之曾孫公司	採權益法之 長期投資	139,840,790	<u>USD 188,859</u>	100%	<u>USD 188,859</u>	-	<u>\$-</u>	註1
PIOTEK HOLDING LIMITED	PIOTEK (H.K.) TRADING LIMITED	本公司之曾曾孫公司	採權益法之 長期投資	25,790	<u>USD1,947</u>	100%	<u>USD1,947</u>	-	<u>\$-</u>	註1
PIOTEK HOLDING LIMITED	百碩電腦(蘇州)有限公司	本公司之曾曾孫公司	採權益法之 長期投資	-	<u>USD186,846</u>	100%	<u>USD186,846</u>	-	<u>\$-</u>	註1
晶碩投資股份有限公司	晶碩光學股份有限公司	本公司之孫公司	採權益法之 長期投資	20,400,000	<u>\$126,440</u>	56.67%	<u>\$126,440</u>	-	<u>\$-</u>	註1
晶碩投資股份有限公司	貨幣型基金： 保德信貨幣市場基金	-	交易目的金融資產	6,612,073	\$100,000	-%	\$100,610	-	\$-	
	寶來得利貨幣市場基金	-	交易目的金融資產	3,208,028	50,000	-%	50,292	-	-	
	元大萬泰貨幣市場基金	-	交易目的金融資產	2,074,545	30,000	-%	30,192	-	-	
	小計				180,000		<u>\$181,094</u>		<u>\$-</u>	
	交易目的金融資產評價調整				1,094					
	合計				<u>\$181,094</u>					

註：無公開市價者，依股權淨值填寫。

註1：於編製合併財務報表時，業已沖銷。

景碩科技股份有限公司及其子公司
與關係人進、銷貨交易金額達新台幣一億元或實收資本額百分之二十以上者

附表六
單位：美金仟元

進(銷)貨之公司	交易對象	關係	交易情形				交易條件與一般交易不同之情形		應收(付)票據、帳款		備註
			進(銷)貨	金額	佔總進(銷)貨之比率	授信期間	單價	授信期間	餘額	佔總應收(付)票據、帳款之比率	
百碩電腦(蘇州)有限公司	和碩聯合科技股份有限公司	詳附註五	銷貨	USD 15,107	14.21%	月結60天	銷售產品規格不同，無法合理比較	無非關係人可資比較	應收帳款 USD 5,882	10.52%	
百碩電腦(蘇州)有限公司	華碩電腦股份有限公司	詳附註五	銷貨	USD 12,789	12.03%	月結90天	銷售產品規格不同，無法合理比較	無非關係人可資比較	應收帳款 USD 8,454	15.13%	
百碩電腦(蘇州)有限公司	昌碩科技(上海)有限公司	詳附註五	銷貨	USD 10,353	9.74%	月結60天	銷售產品規格不同，無法合理比較	無非關係人可資比較	應收帳款 USD 6,354	11.37%	
百碩電腦(蘇州)有限公司	永碩聯合國際股份有限公司	詳附註五	銷貨	USD 17,344	16.31%	月結60天	銷售產品規格不同，無法合理比較	無非關係人可資比較	應收帳款 USD 5,195	9.29%	
百碩電腦(蘇州)有限公司	PIOTEK (H.K.) TRADING LIMITED	詳附註五	銷貨	USD 36,685 (註1)	34.50%	月結60~90天	銷售產品規格不同，無法合理比較	無非關係人可資比較	應收帳款 USD 25,255	45.18%	註
PIOTEK (H.K.) TRADING LIMITED	華碩電腦股份有限公司	詳附註五	銷貨	USD 17,637	45.69%	月結60天	銷售產品規格不同，無法合理比較	無非關係人可資比較	應收帳款 USD 12,763	55.07%	

註：於編製合併財務報表時，業已沖銷。

景碩科技股份有限公司及其子公司
 應收關係人款項達新台幣一億元或實收資本額百分之二十以上者

附表七
 單位：美金仟元

帳列應收款項 之公司	交易對象	關係	應收關係人 款項餘額	週轉率	逾期應收關係人款項		應收關係人款項 期後收回金額	提列備抵 呆帳金額
					金額	處理方式		
百碩電腦(蘇州) 有限公司	和碩聯合科技 股份有限公司	詳附註五	USD 5,882 (註)	4.36	\$-	-	\$-	\$-
百碩電腦(蘇州) 有限公司	華碩電腦 股份有限公司	詳附註五	USD 8,454 (註)	2.27	\$-	-	\$-	\$-
百碩電腦(蘇州) 有限公司	昌碩科技(上海) 有限公司	詳附註五	USD 6,354 (註)	3.63	\$-	-	\$-	\$-
百碩電腦(蘇州) 有限公司	永碩聯合國際 股份有限公司	詳附註五	USD 5,195 (註)	4.53	\$-	-	\$-	\$-
百碩電腦(蘇州) 有限公司	PIOTEK (H.K.) TRADING LIMITED	詳附註五	USD 25,255 (註及註1)	3.87	\$-	-	\$-	\$-
PIOTEK (H.K.) TRADING LIMITED	華碩電腦 股份有限公司	詳附註五	USD 12,763 (註)	3.03	\$-	-	\$-	\$-

註：係應收帳款。

註1：於編製合併財務報表時，業已沖銷。

景碩科技股份有限公司及其子公司
母子公司間業務關係及重要交易往來情形

附表八
單位：新台幣仟元

編號 (註一)	交易人名稱	交易往來對象	與交易人之關係 (註二)	交易往來情形			佔合併總營收或總 資產之比率(註三)
				科目	金額	交易條件	
0	民國一〇〇年上半年度 景碩科技股份有限公司	KINSUS CORP. (USA)	1	應付費用	\$1,994	月結30天T/T	0.01%
0	景碩科技股份有限公司	百碩電腦(蘇州)有限公司	1	其他應收款	\$8,090	-	0.02%
0	景碩科技股份有限公司	蘇州統碩科技有限公司	1	其他應收款	\$7,411	-	0.02%
0	景碩科技股份有限公司	KINSUS CORP. (USA)	1	佣金支出	\$7,557	月結30天T/T	0.07%
0	景碩科技股份有限公司	蘇州統碩科技有限公司	1	製一加工費	\$32,353	月結30天T/T	0.29%
0	景碩科技股份有限公司	蘇州統碩科技有限公司	1	進貨	\$1,705	月結30天T/T	0.02%
0	景碩科技股份有限公司	蘇州統碩科技有限公司	1	出售固定資產	\$142	-	-%
0	景碩科技股份有限公司	百碩電腦(蘇州)有限公司	1	出售固定資產	\$6,490	-	0.06%
0	景碩科技股份有限公司	蘇州統碩科技有限公司	1	其他收入	\$232	-	-%
0	景碩科技股份有限公司	百碩電腦(蘇州)有限公司	1	其他收入	\$1,599	-	0.01%
0	景碩科技股份有限公司	PIOTEK (H.K.) TRADING LIMITED	1	其他收入	\$661	-	0.01%
1	百碩電腦(蘇州)有限公司	PIOTEK (H.K.) TRADING LIMITED	3	銷貨收入	USD 36,685	月結60~90天	9.66%
1	百碩電腦(蘇州)有限公司	蘇州統碩科技有限公司	3	租金收入	RMB 300	-	0.01%
1	百碩電腦(蘇州)有限公司	PIOTEK (H.K.) TRADING LIMITED	3	其他收入	USD 38	-	0.01%
1	百碩電腦(蘇州)有限公司	PIOTEK (H.K.) TRADING LIMITED	3	應收帳款	USD 25,255	月結60~90天	2.15%

註一：母公司及子公司相互間之業務往來資訊應分別於編號欄註明，編號之填寫方法如下：

1. 母公司填0。

2. 子公司依公司別由阿拉伯數字1開始依序編號。

註二：與交易人之關係有以下三種，標示種類即可：

1. 母公司對子公司。

2. 子公司對母公司。

3. 子公司對子公司。

註三：交易往來金額佔合併總營收或總資產比率之計算，若屬資產負債科目者，以期末餘額佔合併總資產之方式計算；若屬損益科目者，以期中累積金額佔合併總營收之方式計算。

景碩科技股份有限公司及其子公司
 母子公司間業務關係及重要交易往來情形

附表八之一
 單位：新台幣仟元

編號 (註一)	交易人名稱	交易往來對象	與交易人之關係 (註二)	交易往來情形			
				科目	金額	交易條件	佔合併總營收或總 資產之比率(註三)
0	民國九十九年上半年度 景碩科技股份有限公司	KINSUS CORP. (USA)	1	應付費用	\$2,112	月結30天T/T	0.01%
0	景碩科技股份有限公司	蘇州統碩科技有限公司	1	應付費用	\$7,807	月結30天T/T	0.03%
0	景碩科技股份有限公司	KINSUS CORP. (USA)	1	佣金支出	\$11,307	月結30天T/T	0.17%
0	景碩科技股份有限公司	蘇州統碩科技有限公司	1	製一加工費	\$11,470	月結30天T/T	0.17%
0	景碩科技股份有限公司	蘇州統碩科技有限公司	1	其他應收款	\$4,674	月結30天T/T	0.02%
0	景碩科技股份有限公司	蘇州統碩科技有限公司	1	出售固定資產	\$4,674	-	0.07%

註一：母公司及子公司相互間之業務往來資訊應分別於編號欄註明，編號之填寫方法如下：

1. 母公司填0。
2. 子公司依公司別由阿拉伯數字1開始依序編號。

註二：與交易人之關係有以下三種，標示種類即可：

1. 母公司對子公司。
2. 子公司對母公司。
3. 子公司對子公司。

註三：交易往來金額佔合併總營收或總資產比率之計算，若屬資產負債科目者，以期末餘額佔合併總資產之方式計算；若屬損益科目者，以期中累積金額佔合併總營收之方式計算。